

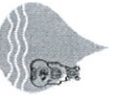


ESTADO ANALITICO DE INGRESOS

EL ORO 2022

DEL 1 DE ENERO AL 31 DE DICIEMBRE DE 2017

RUBRO DE INGRESOS	INGRESOS						DIFERENCIA
	ESTIMADO	AMPLIACION Y REDUCCIONES	MODIFICADO	DEVENGADA	RECAUDADO	INGRESOS EXCEDENTES	
Impuestos	0.00	0.00	0.00	0.00	0.00	0.00	0.00
Cuotas y Aportaciones de Seguridad Social	0.00	0.00	0.00	0.00	0.00	0.00	0.00
Contribuciones de Mejoras	0.00	0.00	0.00	0.00	0.00	0.00	0.00
Derechos Productos	5,848,104.70	0.00	5,848,104.70	0.00	4,288,144.29	-1,559,960.41	0.00
Corriente Capital	0.00	0.00	0.00	0.00	0.00	0.00	0.00
Aprovechamientos							
Corriente Capital	0.00	0.00	0.00	0.00	0.00	0.00	0.00
Ingresos por Venta de Bienes y Servicios Participaciones y Aportaciones	0.00	0.00	0.00	0.00	0.00	0.00	0.00
Transferencias, Asignaciones, Subsidios y Otras Ayudas	5,329,463.42	0.00	5,329,463.42	0.00	5,363,690.74	34,227.32	0.00
Ingresos Derivados de Financiamiento	0.00	0.00	0.00	0.00	0.00	0.00	0.00
TOTAL	11,177,568.12	0.00	11,177,568.12	0.00	9,651,835.03	34,227.32	0.00




ESTADO ANALITICO DE INGRESOS


EL ORO 2022

DEL 1 DE ENERO AL 31 DE DICIEMBRE DE 2017

ESTADO ANALITICO DE INGRESOS POR FUENTE DE FINANCIAMIENTO	INGRESOS						DIFERENCIA
	ESTIMADO	AMPLIACION Y REDUCCIONES	MODIFICADO	DEVENGADA	RECAUDADO		
Ingresos del Gobierno	11,177,568.12	0.00	11,177,568.12	0.00	9,651,835.03	-1,525,733.09	
Impuestos	0.00	0.00	0.00	0.00	0.00	0.00	
Contribuciones de Mejoras	0.00	0.00	0.00	0.00	0.00	0.00	
Derechos	5,848,104.70	0.00	5,848,104.70	0.00	4,288,144.29	-1,559,960.41	
P							
Corriente	0.00	0.00	0.00	0.00	0.00	0.00	
Capital	0.00	0.00	0.00	0.00	0.00	0.00	
A							
Corriente	0.00	0.00	0.00	0.00	0.00	0.00	
Capital	0.00	0.00	0.00	0.00	0.00	0.00	
Participaciones y Aportaciones	0.00	0.00	0.00	0.00	0.00	0.00	
Transferencias, Asignaciones, Subsidios y Otras Ayudas	5,329,463.42	0.00	5,329,463.42	0.00	5,363,690.74	34,227.32	
Ingresos de Organismos y Empresas	0.00	0.00	0.00	0.00	0.00	0.00	
Cuotas y Aportaciones de Seguridad Social	0.00	0.00	0.00	0.00	0.00	0.00	
Ingresos por Venta de Bienes y Servicios	0.00	0.00	0.00	0.00	0.00	0.00	
Ingresos Derivados de Financiamiento	0.00	0.00	0.00	0.00	0.00	0.00	
Ingresos Derivados de Financiamiento Público	0.00	0.00	0.00	0.00	0.00	0.00	
TOTAL	11,177,568.12	0.00	11,177,568.12	0.00	9,651,835.03	34,227.32	


 ODA P.A.S.
 EL ORO, MEXICO
 Servicios de Agua Potable, Alcantarillado y Saneamiento


 ODA P.A.S.
 EL ORO, MEX.
 Dirección General


 ODA P.A.S.
 EL ORO, MEX.
 Organismo Público Decentralizado para el Proveedor de Servicios de Agua Potable, Alcantarillado y Saneamiento del Municipio del Oro, Mexico

COMISARIO

C.P. ARTURO CORREA GONZALEZ

DIRECTOR GENERAL

ING. LUIS DAVID MORENO ROJAS

DIRECTORA DE FINANZAS

L.C. MARIA DEL CARMEN RAMIREZ MARIAN