

ESTADO DE ACTIVIDADES

EL ORO 2022

DEL 1 DE ENERO AL 31 DE DICIEMBRE DE 2023


CONCEPTO	MES ACTUAL	MES ANTERIOR
INGRESOS Y OTROS BENEFICIOS	23,735,004.09	21,037,082.89
Ingresos de Gestión	8,213,462.88	8,054,638.11
Impuestos	0.00	0.00
Cuentas y Aportaciones de Seguridad Social	0.00	0.00
Contribuciones de Mejoras	0.00	0.00
Derechos	8,213,462.88	8,054,638.11
Productos	0.00	0.00
Aprovechamientos	0.00	0.00
Ingresos por Ventas de Bienes y Prestación de Servicios	0.00	0.00
Participaciones, Aportaciones, Convenios, Incentivos Colab Fis, Fondos Distintos de Aport, Transf, Asig, Subsidios y Subv, y Pensiones y Jubilaciones	15,521,541.21	12,982,444.78
Participaciones, Aportaciones, Convenios, Incentivos Derivados de la Colaboración Fiscal y Fondos Distintos de Aportaciones	0.00	0.00
Transferencias, Asignaciones, Subsidios y Subvenciones, y Pensiones y Jubilaciones	15,521,541.21	12,982,444.78
Otros Ingresos y Beneficios	0.00	0.00
Ingresos Financieros	0.00	0.00
Incremento por Variación de Inventarios	0.00	0.00
Disminución del Exceso de Estimaciones por Pérdida o Deterioro u Obsolescencia	0.00	0.00
Disminución del Exceso de Provisiones	0.00	0.00
Otros Ingresos y Beneficios Varios	0.00	0.00
TOTAL DE INGRESOS Y OTROS BENEFICIOS	23,735,004.09	21,037,082.89
GASTOS Y OTRAS PERDIDAS		
Gastos de Funcionamiento		
Servicios Personales	11,665,014.77	9,851,461.08
Materiales y Suministros	1,544,897.98	1,518,698.90
Servicios Generales	6,618,414.95	5,828,588.05
Transferencias, Asignaciones, Subsidios y Otras Ayudas	19,828,327.70	17,198,748.03
Transferencias Internas y Asignaciones al Sector Público	0.00	0.00
Transferencias al Resto del Sector Público	0.00	0.00
Subsidios y Subvenciones	1,899,225.39	1,678,810.66
Ayuda Sociales	0.00	0.00
Pensiones y Jubilaciones	0.00	0.00
Transferencias a Fideicomisos, Mandatos y Contratos Análogos	0.00	0.00
Transferencias a la Seguridad Social	0.00	0.00
Donativos	0.00	0.00
Transferencias al Exterior	0.00	0.00
	1,899,225.39	1,678,810.66

ESTADO DE ACTIVIDADES

EL ORO 2022

DEL 1 DE ENERO AL 31 DE DICIEMBRE DE 2023


CONCEPTO	MES ACTUAL	MES ANTERIOR
Participaciones y Aportaciones		
Participaciones	0.00	0.00
Aportaciones	0.00	0.00
Convenios	0.00	0.00
Intereses, Comisiones y Otros Gastos de la Deuda Publica		
Intereses de la Deuda Publica	0.00	0.00
Comisiones de la Deuda Publica	0.00	0.00
Gastos de la Deuda Publica	0.00	0.00
Costos por Coberturas	0.00	0.00
Apoyos Financieros	0.00	0.00
Otros Gastos y Peridas Extraordinarias		
Estimaciones, Depreciaciones, Deterioros, Obsolescencia y Amortizaciones	222,346.56	203,817.58
Provisiones		
Disminución de Inventarios		
Aumento por insuficiencia de Estimaciones por Pérdida o Deterioro y Obsolescencia		
Aumento por insuficiencia de Provisiones		
Otros Gastos		
Inversión Pública		
Inversión Pública No Capitalizable	617,677.32	558,314.52
TOTAL DE GASTOS Y OTRAS PERIDAS	22,567,576.97	19,839,680.89
RESULTADOS DEL EJERCICIO (AHORRO / DESAHORRO)	1,167,427.12	1,197,392.00



"Bajo protesta de decir verdad declaramos que los Estados Financieros y notas, son razonablemente correctos y nuestra responsabilidad del emisor"


DIRECTOR GENERAL

PINCE: TITO ANTONIO HERNÁNDEZ GÓMEZ



DIRECTOR DE FINANZAS

C.P. EDGAR RAMÍREZ GARCÍA



DIRECTOR GENERAL

C.P. MARCELA FERNÁNDEZ TOGO