

PbRm-08b FICHA TECNICA DE SEGUIMIENTO DE INDICADORES 2024 DE GESTIÓN O ESTRATEGICO

INSTITUTO DEL DEPORTE DE EL ORO

TIPO DE FICHA: OSFEM

PILAR DE DESARROLLO / EJE TRANSVERSAL: II Eje transversal II: Gobierno Moderno, Capaz y Responsable
TEMA DE DESARROLLO: Comunicación y diálogo con la ciudadanía como elemento clave de gobernabilidad.
PROGRAMA PRESUPUESTARIO: 01030101 **Conducción de las políticas generales de gobierno**
PROYECTO PRESUPUESTARIO: 0103010101 Relaciones públicas
OBJETIVO DEL PROGRAMA PRESUPUESTARIO: Incluye las acciones que favorezcan el desarrollo de un gobierno democrático que impulse la participación social y ofrezca servicio de calidad en el marco de legalidad y justicia, para elevar las condiciones de vida de la población.
DEPENDENCIA GENERAL: A00 DIRECCIÓN GENERAL
DEPENDENCIA AUXILIAR: 401 ÁREA DE DIRECCIÓN Y COORDINACIÓN

ESTRUCTURA DEL INDICADOR

NOMBRE DEL INDICADOR: Porcentaje de actualización de las políticas públicas municipales.
FÓRMULA DEL CÁLCULO: (Políticas públicas municipales actualizadas / Total de políticas públicas municipales) *100
INTERPRETACIÓN: Registros de las demandas ciudadanas
DIMENSIÓN QUE ATIENDE: Eficiencia
DESCRIPCIÓN DEL FACTOR DE COMPARACIÓN: Participacion social
AMBITO GEOGRAFICO: Municipal
COBERTURA: 100%
LÍNEA BASE: Listas de asistencia
FRECUENCIA DE MEDICIÓN: Trimestral

Numero: NA 1.1

COMPORTAMIENTO DE LAS VARIABLES DURANTE EL TRIMESTRE: Julio-Septiembre

VARIABLE	UNIDAD DE MEDIDA	OPERACION	META ANUAL	AVANCE TRIMESTRAL				AVANCE ACUMULADO			
				Programado	%	Alcanzado	%	Programado	%	Alcanzado	%
Políticas públicas municipales actualizadas	AUDIENCIA	Sumable	4.00	1.00	25.00	1.00	100.00	3.00	75.00	3.00	100.00
Total de políticas públicas municipales	AUDIENCIA	Sumable	4.00	1.00	25.00	1.00	100.00	3.00	75.00	3.00	100.00

COMPORTAMIENTO DEL INDICADOR

DESCRIPCION DE LA METAANUAL

Registros de las demandas ciudadanas

METAANUAL	TRIMESTRE: Julio-Septiembre							
	AVANCE TRIMESTRAL				AVANCE ACUMULADO			
	Programado	Alcanzado	EF%	SEMAFORO	Programado	Alcanzado	EF%	SEMAFORO
100.00	100.00	100.00	100.00	VERDE	100.00	100.00	100.00	VERDE


DESCRIPCIÓN DE RESULTADOS Y JUSTIFICACIÓN EN CASO DE VARIACIÓN SUPERIOR A ± 10 % RESPECTO A LO PROGRAMADO
 Participacion Social



EVALUACION DEL INDICADOR

Trimestral

DEPENDENCIA GENERAL: A00 DIRECCIÓN GENERAL
DEPENDENCIA AUXILIAR: 401 ÁREA DE DIRECCIÓN Y COORDINACIÓN

ELABORÓ

C.P. EDGAR RAMOS GARCIA


VOBO.

LIC. JOSE EMILIO ESQUIVEL MERCADO


PbRm-08b FICHA TECNICA DE SEGUIMIENTO DE INDICADORES 2024 DE GESTIÓN O ESTRATEGICO

INSTITUTO DEL DEPORTE DE EL ORO

TIPO DE FICHA: OSFEM

PILAR DE DESARROLLO / EJE TRANSVERSAL: II Eje transversal II: Gobierno Moderno, Capaz y Responsable
TEMA DE DESARROLLO: Comunicación y diálogo con la ciudadanía como elemento clave de gobernabilidad.
PROGRAMA PRESUPUESTARIO: 01030101 **Conducción de las políticas generales de gobierno**
PROYECTO PRESUPUESTARIO: 0103010101 Relaciones públicas
OBJETIVO DEL PROGRAMA PRESUPUESTARIO: Incluye las acciones que favorezcan el desarrollo de un gobierno democrático que impulse la participación social y ofrezca servicio de calidad en el marco de legalidad y justicia, para elevar las condiciones de vida de la población.
DEPENDENCIA GENERAL: A00 DIRECCIÓN GENERAL
DEPENDENCIA AUXILIAR: 401 ÁREA DE DIRECCIÓN Y COORDINACIÓN

ESTRUCTURA DEL INDICADOR

NOMBRE DEL INDICADOR: Porcentaje de reuniones con organizaciones civiles o sociales realizadas.
FÓRMULA DEL CÁLCULO: (Reuniones con organizaciones civiles o sociales registradas realizadas/Reuniones con organizaciones civiles o sociales registradas programadas) *100
INTERPRETACIÓN: Participación de Organizaciones civiles o sociales en las reuniones
DIMENSIÓN QUE ATIENDE: Eficiencia **FRECUENCIA DE MEDICIÓN:** Trimestral
DESCRIPCIÓN DEL FACTOR DE COMPARACIÓN: Informe de actividades
AMBITO GEOGRAFICO: Municipal
COBERTURA: 100%
LINEA BASE: Informe de actividades

Numero: NA 1.2

COMPORTAMIENTO DE LAS VARIABLES DURANTE EL TRIMESTRE: Julio-Septiembre

VARIABLE	UNIDAD DE MEDIDA	OPERACION	META ANUAL	AVANCE TRIMESTRAL			AVANCE ACUMULADO				
				Programado	%	Alcanzado	%	Programado	%	Alcanzado	%
Reuniones con organizaciones civiles o sociales registradas realizadas	REUNIONES	Sumable	4.00	1.00	25.00	1.00	100.00	3.00	75.00	3.00	100.00
Reuniones con organizaciones civiles o sociales registradas programadas	REUNIONES	Sumable	4.00	1.00	25.00	1.00	100.00	3.00	75.00	3.00	100.00

COMPORTAMIENTO DEL INDICADOR

DESCRIPCION DE LA META ANUAL

Mejorar la coherencia de las políticas de gobierno.

META ANUAL	TRIMESTRE: Julio-Septiembre							
	AVANCE TRIMESTRAL				AVANCE ACUMULADO			
	Programado	Alcanzado	EF%	SEMAFORO	Programado	Alcanzado	EF%	SEMAFORO
100.00	100.00	100.00	100.00	VERDE	100.00	100.00	100.00	VERDE

DESCRIPCIÓN DE RESULTADOS Y JUSTIFICACIÓN EN CASO DE VARIACIÓN SUPERIOR A ± 10 % RESPECTO A LO PROGRAMADO
 Participación Social

EVALUACION DEL INDICADOR

Trimestral

DEPENDENCIA GENERAL: A00 DIRECCIÓN GENERAL
DEPENDENCIA AUXILIAR: 401 ÁREA DE DIRECCIÓN Y COORDINACIÓN

ELABORO:

C.P. EDGAR RAMOS GARCÍA

VO. BO.

LIC. JOSE EMILIO ESQUIVEL MERCADO

FECHA DE ELABORACION: 21/10/2024

Hoja: 2 de 18

PbRm-08b FICHA TECNICA DE SEGUIMIENTO DE INDICADORES 2024 DE GESTIÓN O ESTRATEGICO

INSTITUTO DEL DEPORTE DE EL ORO

TIPO DE FICHA: OSFEM

PILAR DE DESARROLLO / EJE TRANSVERSAL: II Eje transversal II: Gobierno Moderno, Capaz y Responsable
TEMA DE DESARROLLO: Comunicación y diálogo con la ciudadanía como elemento clave de gobernabilidad.
PROGRAMA PRESUPUESTARIO: **01030101 Conducción de las políticas generales de gobierno**
PROYECTO PRESUPUESTARIO: 0103010101 Relaciones públicas
OBJETIVO DEL PROGRAMA PRESUPUESTARIO: Incluye las acciones que favorezcan el desarrollo de un gobierno democrático que impulse la participación social y ofrezca servicio de calidad en el marco de legalidad y justicia, para elevar las condiciones de vida de la población.
DEPENDENCIA GENERAL: A00 DIRECCIÓN GENERAL
DEPENDENCIA AUXILIAR: 401 ÁREA DE DIRECCIÓN Y COORDINACIÓN

ESTRUCTURA DEL INDICADOR

NOMBRE DEL INDICADOR: Porcentaje de propuestas ciudadanas incorporadas a las políticas públicas.
FÓRMULA DEL CÁLCULO: (Propuestas ciudadanas incorporadas a las políticas públicas municipales/Propuestas ciudadanas recibidas a las políticas públicas municipales)*100
INTERPRETACIÓN: Documento de análisis de propuestas
DIMENSIÓN QUE ATIENDE: Eficiencia
DESCRIPCIÓN DEL FACTOR DE COMPARACIÓN: Elaboración de propuestas
AMBITO GEOGRAFICO: Municipal
COBERTURA: 100%
LÍNEA BASE: Registro de acuerdos
FRECUENCIA DE MEDICIÓN: Trimestral

Numero: NA 1.3

COMPORTAMIENTO DE LAS VARIABLES DURANTE EL TRIMESTRE: Julio-Septiembre

VARIABLE	UNIDAD DE MEDIDA	OPERACION	META ANUAL	AVANCE TRIMESTRAL				AVANCE ACUMULADO			
				Programado	%	Alcanzado	%	Programado	%	Alcanzado	%
Propuestas ciudadanas incorporadas a las políticas públicas municipales	SUPERVISIONES	Sumable	4.00	1.00	25.00	1.00	100.00	3.00	75.00	3.00	100.00
Propuestas ciudadanas recibidas a las políticas públicas municipales	SUPERVISIONES	Sumable	4.00	1.00	25.00	1.00	100.00	3.00	75.00	3.00	100.00

**COMPORTAMIENTO DEL INDICADOR
DESCRIPCION DE LA META ANUAL**


Documento de análisis de propuestas

METAANUAL	TRIMESTRE: Julio-Septiembre							
	AVANCE TRIMESTRAL				AVANCE ACUMULADO			
	Programado	Alcanzado	EF%	SEMAFORO	Programado	Alcanzado	EF%	SEMAFORO
100.00	100.00	100.00	100.00	VERDE	100.00	100.00	100.00	VERDE


DESCRIPCIÓN DE RESULTADOS Y JUSTIFICACIÓN EN CASO DE VARIACIÓN SUPERIOR A ± 10 % RESPECTO A LO PROGRAMADO
Participación Social

EVALUACION DEL INDICADOR

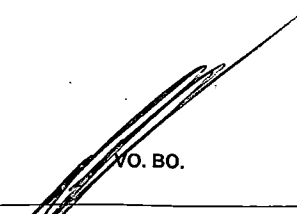
Trimestral
DEPENDENCIA GENERAL: A00 DIRECCIÓN GENERAL
DEPENDENCIA AUXILIAR: 401 ÁREA DE DIRECCIÓN Y COORDINACIÓN




ELABORÓ
C.P. EDGAR RAMOS GARCÍA



GOBIERNO DE EL ORO



VO. BO.
LIC. JOSE EMILIO ESQUIVEL MERCADO



GOBIERNO DE EL ORO

PbRm-08b FICHA TECNICA DE SEGUIMIENTO DE INDICADORES 2024 DE GESTIÓN O ESTRATEGICO

INSTITUTO DEL DEPORTE DE EL ORO

TIPO DE FICHA: OSFEM

PILAR DE DESARROLLO / EJE TRANSVERSAL: II Eje transversal II: Gobierno Moderno, Capaz y Responsable
TEMA DE DESARROLLO: Comunicación y diálogo con la ciudadanía como elemento clave de gobernabilidad.
PROGRAMA PRESUPUESTARIO: 01030101 Conducción de las políticas generales de gobierno
PROYECTO PRESUPUESTARIO: 010301010101 Relaciones públicas
OBJETIVO DEL PROGRAMA PRESUPUESTARIO: Incluye las acciones que favorezcan el desarrollo de un gobierno democrático que impulse la participación social y ofrezca servicio de calidad en el marco de legalidad y justicia, para elevar las condiciones de vida de la población.
DEPENDENCIA GENERAL: A00 DIRECCIÓN GENERAL
DEPENDENCIA AUXILIAR: 401 ÁREA DE DIRECCIÓN Y COORDINACIÓN

ESTRUCTURA DEL INDICADOR

NOMBRE DEL INDICADOR: Porcentaje de reuniones institucionales realizadas con los COPACI's y autoridades auxiliares para desarrollar las políticas públicas municipales.
FÓRMULA DEL CÁLCULO: (Reuniones institucionales con los COPACI's y autoridades auxiliares para desarrollar las políticas públicas municipales realizadas/Reuniones institucionales con los COPACI's y autoridades auxiliares para desarrollar las políticas públicas municipales programadas)*100
INTERPRETACIÓN: Asistencia a reuniones institucionales programadas
DIMENSIÓN QUE ATIENDE: Eficiencia **FRECUENCIA DE MEDICIÓN:** Trimestral
DESCRIPCIÓN DEL FACTOR DE COMPARACIÓN: Acuerdos para desarrollar politicas
AMBITO GEOGRAFICO: Municipal
COBERTURA: 100%
LINEA BASE: Actas de acuerdo

Numero: NA 2.1

COMPORTAMIENTO DE LAS VARIABLES DURANTE EL TRIMESTRE: Julio-Septiembre

VARIABLE	UNIDAD DE MEDIDA	OPERACION.	META ANUAL	AVANCE TRIMESTRAL				AVANCE ACUMULADO			
				Programado	%	Alcanzado	%	Programado	%	Alcanzado	%
Reuniones institucionales con los COPACI's y autoridades auxiliares para desarrollar las políticas públicas municipales realizadas	REUNIONES	Sumable	4.00	1.00	25.00	1.00	100.00	3.00	75.00	3.00	100.00
Reuniones institucionales con los COPACI's y autoridades auxiliares para desarrollar las políticas públicas municipales programadas	REUNIONES	Sumable	4.00	1.00	25.00	1.00	100.00	3.00	75.00	3.00	100.00

COMPORTAMIENTO DEL INDICADOR

DESCRIPCION DE LA META ANUAL

Asistencia a reuniones institucionales programadas

META ANUAL	TRIMESTRE: Julio-Septiembre							
	AVANCE TRIMESTRAL				AVANCE ACUMULADO			
	Programado	Alcanzado	EF%	SEMAFORO	Programado	Alcanzado	EF%	SEMAFORO
100.00	100.00	100.00	100.00	VERDE	100.00	100.00	100.00	VERDE


DESCRIPCIÓN DE RESULTADOS Y JUSTIFICACIÓN EN CASO DE VARIACIÓN SUPERIOR A ± 10 % RESPECTO A LO PROGRAMADO
Participación Social

EVALUACION DEL INDICADOR


Trimestral

DEPENDENCIA GENERAL: A00 DIRECCIÓN GENERAL
DEPENDENCIA AUXILIAR: 401 ÁREA DE DIRECCIÓN Y COORDINACIÓN

ELABORÓ:
[Firma]
C.P. EDGAR RAMOS GARCÍA



[Firma]
LIC. JOSÉ EMILIO ESQUIVEL MERCADO



PbRm-08b FICHA TECNICA DE SEGUIMIENTO DE INDICADORES 2024 DE GESTIÓN O ESTRATEGICO

INSTITUTO DEL DEPORTE DE EL ORO

TIPO DE FICHA: OSFEM

PILAR DE DESARROLLO / EJE TRANSVERSAL: II Eje transversal II: Gobierno Moderno, Capaz y Responsable
TEMA DE DESARROLLO: Gestión para Resultados y evaluación del desempeño
PROGRAMA PRESUPUESTARIO: 01050205 Planeación y presupuesto basado en resultados
PROYECTO PRESUPUESTARIO: 010502050203 Registro, control contable - presupuestal y cuenta de la hacienda pública municipal
OBJETIVO DEL PROGRAMA PRESUPUESTARIO: Incluye las acciones y procedimientos necesarios para desarrollar y fortalecer las fases para la planeación, programación, presupuestación, seguimiento y evaluación programático - presupuestal, considerando las fases del registro contable - presupuestal y el correspondiente proceso de rendición de cuentas, adicionalmente, incluye los procedimientos de planeación y evaluación de los planes de desar
DEPENDENCIA GENERAL: B00 ADMINISTRACIÓN Y FINANZAS
DEPENDENCIA AUXILIAR: 402 ÁREA DE ADMINISTRACIÓN Y FINANZAS

ESTRUCTURA DEL INDICADOR

NOMBRE DEL INDICADOR: Porcentaje de asesorías brindadas en materia del Sistema de Evaluación del Desempeño Municipal.
FÓRMULA DEL CÁLCULO: (Total de asesorías brindadas en materia del SED / Total de asesorías solicitadas en materia del SED) *100
INTERPRETACIÓN: Total de asesorías brindada
DIMENSIÓN QUE ATIENDE: Eficiencia
DESCRIPCIÓN DEL FACTOR DE COMPARACIÓN: Registros administrativos
AMBITO GEOGRAFICO: Municipal
COBERTURA: 100%
LINEA BASE: Registros
Numero: NC 02

FRECUENCIA DE MEDICIÓN: Trimestral

COMPORTAMIENTO DE LAS VARIABLES DURANTE EL TRIMESTRE: Julio-Septiembre

VARIABLE	UNIDAD DE MEDIDA	OPERACION	META ANUAL	AVANCE TRIMESTRAL				AVANCE ACUMULADO			
				Programado	%	Alcanzado	%	Programado	%	Alcanzado	%
Total de asesorías brindadas en materia del SED	REGISTRO	Constante	1.00	1.00	100.00	1.00	100.00	1.00	100.00	1.00	100.00
Total de asesorías solicitadas en materia del SED	REGISTRO	Constante	1.00	1.00	100.00	1.00	100.00	1.00	100.00	1.00	100.00

COMPORTAMIENTO DEL INDICADOR

DESCRIPCION DE LA META ANUAL

Total de asesorías brindada

META ANUAL	TRIMESTRE: Julio-Septiembre							
	AVANCE TRIMESTRAL				AVANCE ACUMULADO			
	Programado	Alcanzado	EF%	SEMAFORO	Programado	Alcanzado	EF%	SEMAFORO
100.00	100.00	100.00	100.00	VERDE	100.00	100.00	100.00	VERDE

DESCRIPCIÓN DE RESULTADOS Y JUSTIFICACIÓN EN CASO DE VARIACIÓN SUPERIOR A ± 10 % RESPECTO A LO PROGRAMADO
Registros Administrativos

EVALUACION DEL INDICADOR

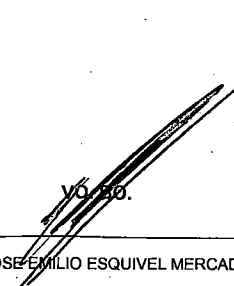
Trimestral

DEPENDENCIA GENERAL: B00 ADMINISTRACIÓN Y FINANZAS
DEPENDENCIA AUXILIAR: 402 ÁREA DE ADMINISTRACIÓN Y FINANZAS

ELABORÓ

C.P. EDGAR RAMOS GARCIA

IMCUFIDE
Dirección de Administración y Finanzas
 GOBIERNO DE EL ORO

VÓ. SO.

LIC. JOSE EMILIO ESQUIVEL MERCADO

IMCUFIDE
Dirección de General
 GOBIERNO DE EL ORO

INSTITUTO DEL DEPORTE DE EL ORO

PbRm-08b FICHA TECNICA DE SEGUIMIENTO DE INDICADORES 2024 DE GESTIÓN O ESTRATEGICO

TIPO DE FICHA: OSFEM

PILAR DE DESARROLLO / EJE TRANSVERSAL: II Eje transversal II: Gobierno Moderno, Capaz y Responsable
TEMA DE DESARROLLO: Gestión para Resultados y evaluación del desempeño
PROGRAMA PRESUPUESTARIO: 01050205 Planeación y presupuesto basado en resultados
PROYECTO PRESUPUESTARIO: 010502050203 Registro, control contable - presupuestal y cuenta de la hacienda pública municipal
OBJETIVO DEL PROGRAMA PRESUPUESTARIO: Incluye las acciones y procedimientos necesarios para desarrollar y fortalecer las fases para la planeación, programación, presupuestación, seguimiento y evaluación programático - presupuestal, considerando las fases del registro contable - presupuestal y el correspondiente proceso de rendición de cuentas, adicionalmente, incluye los procedimientos de planeación y evaluación de los planes de desar
DEPENDENCIA GENERAL: B00 ADMINISTRACIÓN Y FINANZAS
DEPENDENCIA AUXILIAR: 402 ÁREA DE ADMINISTRACIÓN Y FINANZAS

ESTRUCTURA DEL INDICADOR

NOMBRE DEL INDICADOR: Porcentaje de cumplimiento en la elaboración y publicación del PAE.
FÓRMULA DEL CÁLCULO: (Elaboración y publicación del PAE / Documento programado a elaborar y publicar) *100
INTERPRETACIÓN: Elaboración y publicación del PAE
DIMENSIÓN QUE ATIENDE: Eficiencia
DESCRIPCIÓN DEL FACTOR DE COMPARACIÓN: Registros administrativos
AMBITO GEOGRAFICO: Municipal
COBERTURA: 100%
LÍNEA BASE: Pagina de internet
FRECUENCIA DE MEDICIÓN: Trimestral

Numero: NC 3

COMPORTAMIENTO DE LAS VARIABLES DURANTE EL TRIMESTRE: Julio-Septiembre

VARIABLE	UNIDAD DE MEDIDA	OPERACION	META ANUAL	AVANCE TRIMESTRAL				AVANCE ACUMULADO			
				Programado	%	Alcanzado	%	Programado	%	Alcanzado	%
Elaboración y publicación del PAE	REGISTRO	Constante	0.00	1.00	0.00	1.00	100.00	1.00	0.00	1.00	100.00
Documento programado a elaborar y publicar	REGISTRO	Constante	0.00	1.00	0.00	1.00	100.00	1.00	0.00	1.00	100.00

**COMPORTAMIENTO DEL INDICADOR
DESCRIPCION DE LA META ANUAL**

Elaboración y publicación del PAE

META ANUAL	TRIMESTRE: Julio-Septiembre							
	AVANCE TRIMESTRAL				AVANCE ACUMULADO			
	Programado	Alcanzado	EF%	SEMAFORO	Programado	Alcanzado	EF%	SEMAFORO
100.00	100.00	100.00	100.00	VERDE	100.00	100.00	100.00	VERDE


DESCRIPCIÓN DE RESULTADOS Y JUSTIFICACIÓN EN CASO DE VARIACIÓN SUPERIOR A ± 10 % RESPECTO A LO PROGRAMADO
Registros Administrativos

EVALUACION DEL INDICADOR


Trimestral

DEPENDENCIA GENERAL: B00 ADMINISTRACIÓN Y FINANZAS
DEPENDENCIA AUXILIAR: 402 ÁREA DE ADMINISTRACIÓN Y FINANZAS


ELABORÓ




C.P. EDGAR RAMOS GARCIA



VO. BO.



LIC. JOSE EMILIO ESQUIVEL MERCADO



PbRm-08b FICHA TECNICA DE SEGUIMIENTO DE INDICADORES 2024 DE GESTIÓN O ESTRATEGICO

INSTITUTO DEL DEPORTE DE EL ORO

TIPO DE FICHA: OSFEM

PILAR DE DESARROLLO / EJE TRANSVERSAL: II Eje transversal II: Gobierno Moderno, Capaz y Responsable
TEMA DE DESARROLLO: Gestión para Resultados y evaluación del desempeño
PROGRAMA PRESUPUESTARIO: 01050205 Planeación y presupuesto basado en resultados
PROYECTO PRESUPUESTARIO: 010502050203 Registro, control contable - presupuestal y cuenta de la hacienda pública municipal
OBJETIVO DEL PROGRAMA PRESUPUESTARIO: Incluye las acciones y procedimientos necesarios para desarrollar y fortalecer las fases para la planeación, programación, presupuestación, seguimiento y evaluación programático - presupuestal, considerando las fases del registro contable - presupuestal y el correspondiente proceso de rendición de cuentas, adicionalmente, incluye los procedimientos de planeación y evaluación de los planes de desar
DEPENDENCIA GENERAL: B00 ADMINISTRACIÓN Y FINANZAS
DEPENDENCIA AUXILIAR: 402 ÁREA DE ADMINISTRACIÓN Y FINANZAS

ESTRUCTURA DEL INDICADOR

NOMBRE DEL INDICADOR: Porcentaje de informes de avance del Plan de Desarrollo Municipal presentados.
FÓRMULA DEL CÁLCULO: (Informes de avance del Plan de Desarrollo Municipal presentados / Informes de avance del Plan de Desarrollo Municipal programados) *100
INTERPRETACIÓN: Actas de sesion
DIMENSIÓN QUE ATIENDE: Eficiencia **FRECUENCIA DE MEDICIÓN:** Trimestral
DESCRIPCIÓN DEL FACTOR DE COMPARACIÓN: Registros administrativos
ÁMBITO GEOGRÁFICO: Municipal
COBERTURA: 100%
LINEA BASE: Actas

Numero: NC 4

COMPORTAMIENTO DE LAS VARIABLES DURANTE EL TRIMESTRE: Julio-Septiembre

VARIABLE	UNIDAD DE MEDIDA	OPERACION	META ANUAL	AVANCE TRIMESTRAL				AVANCE ACUMULADO			
				Programado	%	Alcanzado	%	Programado	%	Alcanzado	%
Informes de avance del Plan de Desarrollo Municipal presentados	REGISTRO	Constante	0.00	0.00	0.00	0.00	0.00	0.00	0.00	0.00	0.00
Informes de avance del Plan de Desarrollo Municipal programados	REGISTRO	Constante	0.00	0.00	0.00	0.00	0.00	0.00	0.00	0.00	0.00

COMPORTAMIENTO DEL INDICADOR

DESCRIPCION DE LA META ANUAL

Generar Analisis presupuestales y contables periodocos para realizar la programacion del gasto.


META ANUAL	TRIMESTRE: Julio-Septiembre							
	AVANCE TRIMESTRAL				AVANCE ACUMULADO			
	Programado	Alcanzado	EF%	SEMAFORO	Programado	Alcanzado	EF%	SEMAFORO
100.00	0.00	0.00	0.00	VERDE	0.00	0.00	0.00	VERDE


DESCRIPCIÓN DE RESULTADOS Y JUSTIFICACIÓN EN CASO DE VARIACIÓN SUPERIOR A ± 10 % RESPECTO A LO PROGRAMADO
Registros Administrativos


EVALUACION DEL INDICADOR


Trimestral

DEPENDENCIA GENERAL: B00 ADMINISTRACIÓN Y FINANZAS
DEPENDENCIA AUXILIAR: 402 ÁREA DE ADMINISTRACIÓN Y FINANZAS

ELABORÓ

C.P. EDGAR RAMOS GARCIA



VO. E.O.

LIC. JOSE EMILIO ESQUIVEL MERCADO



PbRm-08b FICHA TÉCNICA DE SEGUIMIENTO DE INDICADORES 2024 DE GESTIÓN O ESTRATEGICO

INSTITUTO DEL DEPORTE DE EL ORO

TIPO DE FICHA: OSFEM

PILAR DE DESARROLLO / EJE TRANSVERSAL: II Eje transversal II: Gobierno Moderno, Capaz y Responsable
TEMA DE DESARROLLO: Gestión para Resultados y evaluación del desempeño
PROGRAMA PRESUPUESTARIO: 01050205 Planeación y presupuesto basado en resultados
PROYECTO PRESUPUESTARIO: 010502050203 Registro, control contable - presupuestal y cuenta de la hacienda pública municipal
OBJETIVO DEL PROGRAMA PRESUPUESTARIO: Incluye las acciones y procedimientos necesarios para desarrollar y fortalecer las fases para la planeación, programación, presupuestación, seguimiento y evaluación programático - presupuestal, considerando las fases del registro contable - presupuestal y el correspondiente proceso de rendición de cuentas, adicionalmente, incluye los procedimientos de planeación y evaluación de los planes de desar
DEPENDENCIA GENERAL: B00 ADMINISTRACIÓN Y FINANZAS
DEPENDENCIA AUXILIAR: 402 ÁREA DE ADMINISTRACIÓN Y FINANZAS

ESTRUCTURA DEL INDICADOR

NOMBRE DEL INDICADOR: Porcentaje de alineación de formatos de PbRM en cumplimiento al Manual de Planeación, programación y presupuestación
FÓRMULA DEL CÁLCULO: (Formatos PbRM requisitados en alineación al Manual de Planeación, programación y Presupuestación vigente/Total de formatos PbRM manejados por ayuntamiento)*100
INTERPRETACIÓN: Expedientes de formato PbRM
DIMENSIÓN QUE ATIENDE: Eficiencia
DESCRIPCIÓN DEL FACTOR DE COMPARACIÓN: Presupuesto de Ingresos y Egresos
AMBITO GEOGRAFICO: Municipal
COBERTURA: 100%
LÍNEA BASE: Formatos
FRECUENCIA DE MEDICIÓN: Trimestral

Numero: NA 1.1

COMPORTAMIENTO DE LAS VARIABLES DURANTE EL TRIMESTRE: Julio-Septiembre

VARIABLE	UNIDAD DE MEDIDA	OPERACION	META ANUAL	AVANCE TRIMESTRAL				AVANCE ACUMULADO			
				Programado	%	Alcanzado	%	Programado	%	Alcanzado	%
Formatos PbRM requisitados en alineación al Manual de Planeación, programación y Presupuestación vigente	INFORME	Constante	1.00	1.00	100.00	1.00	100.00	1.00	100.00	1.00	100.00
Total de formatos PbRM manejados por ayuntamiento	INFORME	Constante	1.00	1.00	100.00	1.00	100.00	1.00	100.00	1.00	100.00

COMPORTAMIENTO DEL INDICADOR

DESCRIPCIÓN DE LA META ANUAL

Expedientes de formato PbRM

META ANUAL	TRIMESTRE: Julio-Septiembre							
	AVANCE TRIMESTRAL				AVANCE ACUMULADO			
	Programado	Alcanzado	EF%	SEMAFORO	Programado	Alcanzado	EF%	SEMAFORO
100.00	100.00	100.00	100.00	VERDE	100.00	100.00	100.00	VERDE

DESCRIPCIÓN DE RESULTADOS Y JUSTIFICACIÓN EN CASO DE VARIACIÓN SUPERIOR A ± 10 % RESPECTO A LO PROGRAMADO
Registros Administrativos


EVALUACION DEL INDICADOR

Trimestral

DEPENDENCIA GENERAL: B00 ADMINISTRACIÓN Y FINANZAS
DEPENDENCIA AUXILIAR: 402 ÁREA DE ADMINISTRACIÓN Y FINANZAS

ELABORA

C.P. EDGAR RAMOS GARCÍA



LIC. JOSE EMILIO ESQUIVEL MERCADO



PbRm-08b FICHA TECNICA DE SEGUIMIENTO DE INDICADORES 2024 DE GESTIÓN O ESTRATEGICO

INSTITUTO DEL DEPORTE DE EL ORO

TIPO DE FICHA: OSFEM

PILAR DE DESARROLLO / EJE TRANSVERSAL: II Eje transversal II: Gobierno Moderno, Capaz y Responsable
TEMA DE DESARROLLO: Gestión para Resultados y evaluación del desempeño
PROGRAMA PRESUPUESTARIO: 01050205 Planeación y presupuesto basado en resultados
PROYECTO PRESUPUESTARIO: 010502050203 Registro, control contable - presupuestal y cuenta de la hacienda pública municipal
OBJETIVO DEL PROGRAMA PRESUPUESTARIO: Incluye las acciones y procedimientos necesarios para desarrollar y fortalecer las fases para la planeación, programación, presupuestación, seguimiento y evaluación programático - presupuestal, considerando las fases del registro contable - presupuestal y el correspondiente proceso de rendición de cuentas, adicionalmente, incluye los procedimientos de planeación y evaluación de los planes de desar
DEPENDENCIA GENERAL: B00 ADMINISTRACIÓN Y FINANZAS
DEPENDENCIA AUXILIAR: 402 ÁREA DE ADMINISTRACIÓN Y FINANZAS

ESTRUCTURA DEL INDICADOR

NOMBRE DEL INDICADOR: Porcentaje de asesorías en materia de indicadores de desempeño.
FÓRMULA DEL CÁLCULO: (Asesorías en materia de indicadores / Total de asesorías brindadas en materia del SEDM) * 100
INTERPRETACIÓN: asesorías brindadas
DIMENSIÓN QUE ATIENDE: Eficiencia
DESCRIPCIÓN DEL FACTOR DE COMPARACIÓN: Registros administrativos
AMBITO GEOGRAFICO: Municipal
COBERTURA: 100%
LÍNEA BASE: Registros
FRECUENCIA DE MEDICIÓN: Trimestral

Numero: NA 2.1

COMPORTAMIENTO DE LAS VARIABLES DURANTE EL TRIMESTRE: Julio-Septiembre

VARIABLE	UNIDAD DE MEDIDA	OPERACION	META ANUAL	AVANCE TRIMESTRAL				AVANCE ACUMULADO			
				Programado	%	Alcanzado	%	Programado	%	Alcanzado	%
Asesorías en materia de indicadores	Informe	Constante	1.00	1.00	100.00	1.00	100.00	1.00	100.00	1.00	100.00
Total de asesorías brindadas en materia del SEDM	Informe	Constante	1.00	1.00	100.00	1.00	100.00	1.00	100.00	1.00	100.00

COMPORTAMIENTO DEL INDICADOR

DESCRIPCION DE LA META ANUAL

META ANUAL	TRIMESTRE: Julio-Septiembre							
	AVANCE TRIMESTRAL				AVANCE ACUMULADO			
	Programado	Alcanzado	EF%	SEMAFORO	Programado	Alcanzado	EF%	SEMAFORO
100.00	100.00	100.00	100.00	VERDE	100.00	100.00	100.00	VERDE



DESCRIPCIÓN DE RESULTADOS Y JUSTIFICACIÓN EN CASO DE VARIACIÓN SUPERIOR A ± 10 % RESPECTO A LO PROGRAMADO
Registros Administrativos

EVALUACION DEL INDICADOR

Trimestral

DEPENDENCIA GENERAL: B00 ADMINISTRACIÓN Y FINANZAS
DEPENDENCIA AUXILIAR: 402 ÁREA DE ADMINISTRACIÓN Y FINANZAS

ELABORÓ: 
C.P. EDGAR RAMOS BARCIA


VERIFICÓ: 
LIC. JOSE EMILIO ESQUIVEL MERCADO


PbRm-08b FICHA TECNICA DE SEGUIMIENTO DE INDICADORES 2024 DE GESTIÓN O ESTRATEGICO

INSTITUTO DEL DEPORTE DE EL ORO

TIPO DE FICHA: OSFEM

PILAR DE DESARROLLO / EJE TRANSVERSAL: II Eje transversal II: Gobierno Moderno, Capaz y Responsable
TEMA DE DESARROLLO: Gestión para Resultados y evaluación del desempeño
PROGRAMA PRESUPUESTARIO: 01050205 Planeación y presupuesto basado en resultados
PROYECTO PRESUPUESTARIO: 010502050203 Registro, control contable - presupuestal y cuenta de la hacienda pública municipal
OBJETIVO DEL PROGRAMA PRESUPUESTARIO: Incluye las acciones y procedimientos necesarios para desarrollar y fortalecer las fases para la planeación, programación, presupuestación, seguimiento y evaluación programático - presupuestal, considerando las fases del registro contable - presupuestal y el correspondiente proceso de rendición de cuentas, adicionalmente, incluye los procedimientos de planeación y evaluación de los planes de desar
DEPENDENCIA GENERAL: B00 ADMINISTRACIÓN Y FINANZAS
DEPENDENCIA AUXILIAR: 402 ÁREA DE ADMINISTRACIÓN Y FINANZAS

ESTRUCTURA DEL INDICADOR

NOMBRE DEL INDICADOR: Porcentaje de asesorías en materia de evaluaciones.
FÓRMULA DEL CÁLCULO: $(\text{Asesorías en materia de evaluaciones} / \text{Total de asesorías brindadas en materia del SEDM}) * 100$
INTERPRETACIÓN: asesorías brindadas
DIMENSIÓN QUE ATIENDE: Eficiencia **FRECUENCIA DE MEDICIÓN:** Trimestral
DESCRIPCIÓN DEL FACTOR DE COMPARACIÓN: Registros administrativos
AMBITO GEOGRAFICO: Municipal
COBERTURA: 100%
LINEABASE: Registros administrativos

Numero: NA 2.2

COMPORTAMIENTO DE LAS VARIABLES DURANTE EL TRIMESTRE: Julio-Septiembre

VARIABLE	UNIDAD DE MEDIDA	OPERACION	META ANUAL	AVANCE TRIMESTRAL			AVANCE ACUMULADO				
				Programado	%	Alcanzado	%	Programado	%	Alcanzado	%
Asesorías en materia de evaluaciones	FORMATOS	Valor actual	4.00	1.00	25.00	1.00	100.00	1.00	25.00	1.00	100.00
Total de asesorías brindadas en materia del SEDM	FORMATOS	Valor actual	4.00	1.00	25.00	1.00	100.00	1.00	25.00	1.00	100.00

COMPORTAMIENTO DEL INDICADOR

DESCRIPCION DE LA META ANUAL

Contribuir para hacer mas eficiente la asignacion de recursos de la Administracion Publica con la planeacion, programacion y presupuestacion.

META ANUAL	TRIMESTRE: Julio-Septiembre							
	AVANCE TRIMESTRAL				AVANCE ACUMULADO			
	Programado	Alcanzado	EF%	SEMAFORO	Programado	Alcanzado	EF%	SEMAFORO
100.00	100.00	100.00	100.00	VERDE	100.00	100.00	100.00	VERDE

DESCRIPCIÓN DE RESULTADOS Y JUSTIFICACIÓN EN CASO DE VARIACIÓN SUPERIOR A ± 10 % RESPECTO A LO PROGRAMADO
 Registros Administrativos

EVALUACION DEL INDICADOR

Trimestral
DEPENDENCIA GENERAL: B00 ADMINISTRACIÓN Y FINANZAS
DEPENDENCIA AUXILIAR: 402 ÁREA DE ADMINISTRACIÓN Y FINANZAS

ELABORO

C.P. EDGAR RAMOS GARCÍA

VO. BO.

LIC. JOSE EMILIO ESQUIVEL MERCADO

PbRm-08b FICHA TECNICA DE SEGUIMIENTO DE INDICADORES 2024 DE GESTIÓN O ESTRATEGICO

INSTITUTO DEL DEPORTE DE EL ORO

TIPO DE FICHA: OSFEM

PILAR DE DESARROLLO / EJE TRANSVERSAL: II Eje transversal II: Gobierno Moderno, Capaz y Responsable
TEMA DE DESARROLLO: Gestión para Resultados y evaluación del desempeño
PROGRAMA PRESUPUESTARIO: 01050205 Planeación y presupuesto basado en resultados
PROYECTO PRESUPUESTARIO: 010502050203 Registro, control contable - presupuestal y cuenta de la hacienda pública municipal
OBJETIVO DEL PROGRAMA PRESUPUESTARIO: Incluye las acciones y procedimientos necesarios para desarrollar y fortalecer las fases para la planeación, programación, presupuestación, seguimiento y evaluación programático - presupuestal, considerando las fases del registro contable - presupuestal y el correspondiente proceso de rendición de cuentas, adicionalmente, incluye los procedimientos de planeación y evaluación de los planes de desar
DEPENDENCIA GENERAL: B00 ADMINISTRACIÓN Y FINANZAS
DEPENDENCIA AUXILIAR: 402 ÁREA DE ADMINISTRACIÓN Y FINANZAS

ESTRUCTURA DEL INDICADOR

NOMBRE DEL INDICADOR: Porcentaje de cumplimiento de las evaluaciones señaladas en el PAE.
FÓRMULA DEL CÁLCULO: (Total de evaluaciones realizadas señaladas en el PAE / Total de evaluaciones señaladas en el PAE) *100
INTERPRETACIÓN: Total de evaluaciones señaladas en el PAE
DIMENSIÓN QUE ATIENDE: Eficiencia
DESCRIPCIÓN DEL FACTOR DE COMPARACIÓN: Registros administrativos
AMBITO GEOGRAFICO: Municipal
COBERTURA: 100%
LINEA BASE: Registros

FRECUENCIA DE MEDICIÓN: Trimestral

Numero: NA 3.1

COMPORTAMIENTO DE LAS VARIABLES DURANTE EL TRIMESTRE: Julio-Septiembre

VARIABLE	UNIDAD DE MEDIDA	OPERACION	META ANUAL	AVANCE TRIMESTRAL				AVANCE ACUMULADO			
				Programado	%	Alcanzado	%	Programado	%	Alcanzado	%
Total de evaluaciones realizadas señaladas en el PAE	EVALUACIONES	Sumable	2.00	0.00	0.00	0.00	0.00	1.00	50.00	1.00	100.00
Total de evaluaciones señaladas en el PAE	EVALUACIONES	Sumable	2.00	0.00	0.00	0.00	0.00	1.00	50.00	1.00	100.00

COMPORTAMIENTO DEL INDICADOR

DESCRIPCION DE LA METAANUAL

Total de evaluaciones señaladas en el PAE

META ANUAL	TRIMESTRE: Julio-Septiembre							
	AVANCE TRIMESTRAL				AVANCE ACUMULADO			
	Programado	Alcanzado	EF%	SEMAFORO	Programado	Alcanzado	EF%	SEMAFORO
100.00	0.00	0.00	0.00	VERDE	100.00	100.00	100.00	VERDE

DESCRIPCIÓN DE RESULTADOS Y JUSTIFICACIÓN EN CASO DE VARIACIÓN SUPERIOR A ± 10 % RESPECTO A LO PROGRAMADO
Registros Administrativos

EVALUACION DEL INDICADOR


Trimestral


DEPENDENCIA GENERAL: B00 ADMINISTRACIÓN Y FINANZAS
DEPENDENCIA AUXILIAR: 402 ÁREA DE ADMINISTRACIÓN Y FINANZAS

ELABORÓ

C.P. EDGAR RAMOS GARCÍA



VÓ. SO.

LIC. JOSE EMILIO ESQUIVEL MERCADO



PbRm-08b FICHA TECNICA DE SEGUIMIENTO DE INDICADORES 2024 DE GESTIÓN O ESTRATEGICO

INSTITUTO DEL DEPORTE DE EL ORO

TIPO DE FICHA: OSFEM

PILAR DE DESARROLLO / EJE TRANSVERSAL: II Eje transversal II: Gobierno Moderno, Capaz y Responsable
TEMA DE DESARROLLO: Gestión para Resultados y evaluación del desempeño
PROGRAMA PRESUPUESTARIO: 01050205 Planeación y presupuesto basado en resultados
PROYECTO PRESUPUESTARIO: 010502050203 Registro, control contable - presupuestal y cuenta de la hacienda pública municipal
OBJETIVO DEL PROGRAMA PRESUPUESTARIO: Incluye las acciones y procedimientos necesarios para desarrollar y fortalecer las fases para la planeación, programación, presupuestación, seguimiento y evaluación programático - presupuestal, considerando las fases del registro contable - presupuestal y el correspondiente proceso de rendición de cuentas, adicionalmente, incluye los procedimientos de planeación y evaluación de los planes de desar
DEPENDENCIA GENERAL: B00 ADMINISTRACIÓN Y FINANZAS
DEPENDENCIA AUXILIAR: 402 ÁREA DE ADMINISTRACIÓN Y FINANZAS

ESTRUCTURA DEL INDICADOR

NOMBRE DEL INDICADOR: Promedio de acuerdos cumplidos en sesiones del COPLADEMUN.
FÓRMULA DEL CÁLCULO: (Acuerdos del COPLADEMUN cumplidos/ Total de sesiones del COPLADEMUN realizadas)
INTERPRETACIÓN: Acuerdos del COPLADEMUN
DIMENSIÓN QUE ATIENDE: Eficiencia
DESCRIPCIÓN DEL FACTOR DE COMPARACIÓN: Actas de Sesion
AMBITO GEOGRAFICO: Municipal
COBERTURA: 100%
LINEA BASE: Actas de Sesion

FRECUENCIA DE MEDICIÓN: Trimestral

Numero: NA 4.1

COMPORTAMIENTO DE LAS VARIABLES DURANTE EL TRIMESTRE: Julio-Septiembre

VARIABLE	UNIDAD DE MEDIDA	OPERACION	META ANUAL	AVANCE TRIMESTRAL				AVANCE ACUMULADO			
				Programado	%	Alcanzado	%	Programado	%	Alcanzado	%
Acuerdos del COPLADEMUN cumplidos	ACTAS	Sumable	2.00	0.00	0.00	0.00	0.00	1.00	50.00	1.00	100.00
Total de sesiones del COPLADEMUN realizadas	ACTAS	Sumable	2.00	0.00	0.00	0.00	0.00	1.00	50.00	1.00	100.00

COMPORTAMIENTO DEL INDICADOR

DESCRIPCION DE LA META ANUAL

Acuerdos del COPLADEMUN



META ANUAL	TRIMESTRE: Julio-Septiembre							
	AVANCE TRIMESTRAL				AVANCE ACUMULADO			
	Programado	Alcanzado	EF%	SEMAFORO	Programado	Alcanzado	EF%	SEMAFORO
1.00	0.00	0.00	0.00	VERDE	1.00	1.00	100.00	VERDE



DESCRIPCIÓN DE RESULTADOS Y JUSTIFICACIÓN EN CASO DE VARIACIÓN SUPERIOR A ± 10 % RESPECTO A LO PROGRAMADO
Registros Administrativos

EVALUACION DEL INDICADOR

Trimestral

DEPENDENCIA GENERAL: B00 ADMINISTRACIÓN Y FINANZAS
DEPENDENCIA AUXILIAR: 402 ÁREA DE ADMINISTRACIÓN Y FINANZAS

ELABORADO

C.P. EDGAR RAMOS GARCIA


VO/BA

LIC. JOSE EMILIO ESQUIVEL MERCADO


PbRm-08b FICHA TECNICA DE SEGUIMIENTO DE INDICADORES 2024 DE GESTIÓN O ESTRATEGICO

INSTITUTO DEL DEPORTE DE EL ORO

TIPO DE FICHA: OSFEM

PILAR DE DESARROLLO / EJE TRANSVERSAL: 1 Pilar 1: Social
TEMA DE DESARROLLO: Cultura física, deporte y recreación
PROGRAMA PRESUPUESTARIO: 02040101 Cultura física y deporte
PROYECTO PRESUPUESTARIO: 0204010101 Promoción y fomento de la cultura física 0204010102 Fomento de las actividades deportivas recreativas
OBJETIVO DEL PROGRAMA PRESUPUESTARIO: Agrupa los proyectos encaminados a mejorar la estructura jurídica, orgánica, funcional y física; ampliar la oferta y calidad de los servicios que proporcionan las entidades promotoras de actividades físicas, recreativas y deportivas, para fomentar la salud física y mental de la población a través de una práctica sistemática.
DEPENDENCIA GENERAL: C00 DIFUSIÓN Y OPERACIÓN
DEPENDENCIA AUXILIAR: 403 ÁREA DE CULTURA FÍSICA, 404 ÁREA DE DEPORTE SOCIAL

ESTRUCTURA DEL INDICADOR

NOMBRE DEL INDICADOR: Porcentaje de los promotores deportivos contratados.
FÓRMULA DEL CÁLCULO: (Promotores deportivos contratados/Promotores deportivos programados a contratar)*100
INTERPRETACIÓN: Promotores deportivos contratados
DIMENSIÓN QUE ATIENDE: Eficiencia
DESCRIPCIÓN DEL FACTOR DE COMPARACIÓN: Fomento de actividades
AMBITO GEOGRAFICO: Municipal
COBERTURA: 100%
LINEA BASE: Actividades masivas
FRECUENCIA DE MEDICIÓN: Trimestral

Numero: NA 1.1

COMPORTAMIENTO DE LAS VARIABLES DURANTE EL TRIMESTRE: Julio-Septiembre

VARIABLE	UNIDAD DE MEDIDA	OPERACION	META ANUAL	AVANCE TRIMESTRAL				AVANCE ACUMULADO			
				Programado	%	Alcanzado	%	Programado	%	Alcanzado	%
Promotores deportivos contratados	PROMOTOR	Constante	0.00	1.00	0.00	1.00	100.00	1.00	0.00	1.00	100.00
Promotores deportivos programados a contratar	PROMOTOR	Constante	0.00	1.00	0.00	1.00	100.00	1.00	0.00	1.00	100.00

COMPORTAMIENTO DEL INDICADOR

DESCRIPCION DE LA META ANUAL

Comparativo de la infraestructura funcional

META ANUAL	TRIMESTRE: Julio-Septiembre							
	AVANCE TRIMESTRAL				AVANCE ACUMULADO			
	Programado	Alcanzado	EF%	SEMAFORO	Programado	Alcanzado	EF%	SEMAFORO
100.00	100.00	100.00	100.00	VERDE	100.00	100.00	100.00	VERDE

DESCRIPCIÓN DE RESULTADOS Y JUSTIFICACIÓN EN CASO DE VARIACIÓN SUPERIOR A ± 10 % RESPECTO A LO PROGRAMADO
 Fomentar el Deporte


EVALUACION DEL INDICADOR

Trimestral

DEPENDENCIA GENERAL: C00 DIFUSIÓN Y OPERACIÓN
DEPENDENCIA AUXILIAR: 403 ÁREA DE CULTURA FÍSICA, 404 ÁREA DE DEPORTE SOCIAL

ELABORÓ

C.P. EDGAR RAMOS GARCÍA



VO/AS

LIC. JOSE EMILIO ESQUIVEL MERCADO



FECHA DE ELABORACION: 21/10/2024

Hoja: 13 de 18

PbRm-08b FICHA TECNICA DE SEGUIMIENTO DE INDICADORES 2024 DE GESTIÓN O ESTRATEGICO

INSTITUTO DEL DEPORTE DE EL ORO

TIPO DE FICHA: OSFEM.

PILAR DE DESARROLLO / EJE TRANSVERSAL: 1 Pilar 1: Social
TEMA DE DESARROLLO: Cultura física, deporte y recreación
PROGRAMA PRESUPUESTARIO: 02040101 Cultura física y deporte
PROYECTO PRESUPUESTARIO: 0204010101 Promoción y fomento de la cultura física 0204010102 Fomento de las actividades deportivas recreativas
OBJETIVO DEL PROGRAMA PRESUPUESTARIO: Agrupa los proyectos encaminados a mejorar la estructura jurídica, orgánica, funcional y física; ampliar la oferta y calidad de los servicios que proporcionan las entidades promotoras de actividades físicas, recreativas y deportivas, para fomentar la salud física y mental de la población a través de una práctica sistemática.
DEPENDENCIA GENERAL: C00 DIFUSIÓN Y OPERACIÓN
DEPENDENCIA AUXILIAR: 403 ÁREA DE CULTURA FÍSICA, 404 ÁREA DE DEPORTE SOCIAL

ESTRUCTURA DEL INDICADOR

NOMBRE DEL INDICADOR: Porcentaje de eventos deportivos realizados.
FÓRMULA DEL CÁLCULO: (Eventos deportivos realizados/Eventos deportivos programados)*100
INTERPRETACIÓN: Convocatoria por medio de páginas web
DIMENSIÓN QUE ATIENDE: Eficiencia **FRECUENCIA DE MEDICIÓN:** Trimestral
DESCRIPCIÓN DEL FACTOR DE COMPARACIÓN: Fomentar e incentivar el deporte.
AMBITO GEOGRAFICO: Municipal
COBERTURA: 100%
LINEA BASE: Eventos deportivos

Numero: NA 1.2

COMPORTAMIENTO DE LAS VARIABLES DURANTE EL TRIMESTRE: Julio-Septiembre

VARIABLE	UNIDAD DE MEDIDA	OPERACION	META ANUAL	AVANCE TRIMESTRAL			AVANCE ACUMULADO				
				Programado	%	Alcanzado	%	Programado	%	Alcanzado	%
Eventos deportivos realizados	EVENTOS	Constante	1.00	1.00	100.00	1.00	100.00	1.00	100.00	1.00	100.00
Eventos deportivos programados	EVENTOS	Constante	1.00	1.00	100.00	1.00	100.00	1.00	100.00	1.00	100.00

COMPORTAMIENTO DEL INDICADOR

DESCRIPCION DE LA META ANUAL

Estadísticas de eventos deportivos realizados.

META ANUAL	TRIMESTRE: Julio-Septiembre							
	AVANCE TRIMESTRAL				AVANCE ACUMULADO			
	Programado	Alcanzado	EF%	SEMAFORO	Programado	Alcanzado	EF%	SEMAFORO
100.00	100.00	100.00	100.00	VERDE	100.00	100.00	100.00	VERDE

DESCRIPCIÓN DE RESULTADOS Y JUSTIFICACIÓN EN CASO DE VARIACIÓN SUPERIOR A ± 10 % RESPECTO A LO PROGRAMADO
 Fomentar el Deporte


EVALUACION DEL INDICADOR

Trimestral

DEPENDENCIA GENERAL: C00 DIFUSIÓN Y OPERACIÓN
DEPENDENCIA AUXILIAR: 403 ÁREA DE CULTURA FÍSICA, 404 ÁREA DE DEPORTE SOCIAL

ELABORA

C.P. EDGAR RAMOS GARCÍA



VO. BO

LIC. JOSE EMILIO ESQUIVEL MERCADO



PbRm-08b FICHA TECNICA DE SEGUIMIENTO DE INDICADORES 2024 DE GESTIÓN O ESTRATEGICO

INSTITUTO DEL DEPORTE DE EL ORO

TIPO DE FICHA: OSFEM

PILAR DE DESARROLLO / EJE TRANSVERSAL: 1 Pilar 1: Social
TEMA DE DESARROLLO: Cultura física, deporte y recreación
PROGRAMA PRESUPUESTARIO: **02040101 Cultura física y deporte**
PROYECTO PRESUPUESTARIO: 0204010101 Promoción y fomento de la cultura física 0204010102 Fomento de las actividades deportivas recreativas
OBJETIVO DEL PROGRAMA PRESUPUESTARIO: Agrupa los proyectos encaminados a mejorar la estructura jurídica, orgánica, funcional y física; ampliar la oferta y calidad de los servicios que proporcionan las entidades promotoras de actividades físicas, recreativas y deportivas, para fomentar la salud física y mental de la población a través de una práctica sistemática.
DEPENDENCIA GENERAL: C00 DIFUSIÓN Y OPERACIÓN
DEPENDENCIA AUXILIAR: 403 ÁREA DE CULTURA FÍSICA, 404 ÁREA DE DEPORTE SOCIAL

ESTRUCTURA DEL INDICADOR

NOMBRE DEL INDICADOR: Porcentaje de mantenimientos a la infraestructura física de espacios deportivos realizados.
FÓRMULA DEL CÁLCULO: (Mantenimiento a la infraestructura física de los espacios deportivos realizados/Mantenimiento a la infraestructura física de los espacios deportivos programados)*100
INTERPRETACIÓN: Mejoramiento de las condiciones de los espacios deportivos.
DIMENSIÓN QUE ATIENDE: Eficiencia **FRECUENCIA DE MEDICIÓN:** Trimestral
DESCRIPCIÓN DEL FACTOR DE COMPARACIÓN: Acciones encaminadas al mejoramiento de los espacios deportivos.
AMBITO GEOGRAFICO: Municipal
COBERTURA: 100%
LINEA BASE: Bitacoras de mantenimiento.

Numero: NA 2.1

COMPORTAMIENTO DE LAS VARIABLES DURANTE EL TRIMESTRE: Julio-Septiembre

VARIABLE	UNIDAD DE MEDIDA	OPERACION	META ANUAL	AVANCE TRIMESTRAL			AVANCE ACUMULADO				
				Programado	%	Alcanzado	%	Programado	%	Alcanzado	%
Mantenimiento a la infraestructura física de los espacios deportivos realizados	MANTENIMIENTO	Constante	1.00	1.00	100.00	1.00	100.00	1.00	100.00	1.00	100.00
Mantenimiento a la infraestructura física de los espacios deportivos programados	MANTENIMIENTO	Constante	1.00	1.00	100.00	1.00	100.00	1.00	100.00	1.00	100.00

COMPORTAMIENTO DEL INDICADOR

DESCRIPCION DE LA META ANUAL

Bitacoras de mantenimiento

META ANUAL	TRIMESTRE: Julio-Septiembre							
	AVANCE TRIMESTRAL				AVANCE ACUMULADO			
	Programado	Alcanzado	EF%	SEMAFORO	Programado	Alcanzado	EF%	SEMAFORO
100.00	100.00	100.00	100.00	VERDE	100.00	100.00	100.00	VERDE

DESCRIPCIÓN DE RESULTADOS Y JUSTIFICACIÓN EN CASO DE VARIACIÓN SUPERIOR A ± 10 % RESPECTO A LO PROGRAMADO
 Fomentar el Deporte

EVALUACION DEL INDICADOR

Trimestral

DEPENDENCIA GENERAL: C00 DIFUSIÓN Y OPERACIÓN
DEPENDENCIA AUXILIAR: 403 ÁREA DE CULTURA FÍSICA, 404 ÁREA DE DEPORTE SOCIAL

ELABORÓ

C.P. EDGAR RAMOS GARCÍA

IMCUFIDE
 DIRECCIÓN DE ADMINISTRACIÓN Y FINANZAS
 GOBIERNO DE EL ORO

VO/BO

LIC. JOSE EMILIO ESQUIVEL MERCADO

IMCUFIDE
 DIRECCIÓN DE GENERAL
 GOBIERNO DE EL ORO

INSTITUTO DEL DEPORTE DE EL ORO

PbRm-08b FICHA TECNICA DE SEGUIMIENTO DE INDICADORES 2024 DE GESTIÓN O ESTRATEGICO

TIPO DE FICHA: OSFEM

PILAR DE DESARROLLO / EJE TRANSVERSAL: 1 Pilar 1: Social
 TEMA DE DESARROLLO: Cultura física, deporte y recreación
 PROGRAMA PRESUPUESTARIO: 02040101 Cultura física y deporte
 PROYECTO PRESUPUESTARIO: 0204010101 Promoción y fomento de la cultura física 0204010102 Fomento de las actividades deportivas recreativas
 OBJETIVO DEL PROGRAMA PRESUPUESTARIO: Agrupa los proyectos encaminados a mejorar la estructura jurídica, orgánica, funcional y física; ampliar la oferta y calidad de los servicios que proporcionan las entidades promotoras de actividades físicas, recreativas y deportivas, para fomentar la salud física y mental de la población a través de una práctica sistemática.
 DEPENDENCIA GENERAL: C00 DIFUSIÓN Y OPERACIÓN
 DEPENDENCIA AUXILIAR: 403 ÁREA DE CULTURA FÍSICA, 404 ÁREA DE DEPORTE SOCIAL

ESTRUCTURA DEL INDICADOR

NOMBRE DEL INDICADOR: Porcentaje de recursos económicos para crear nuevos espacios deportivos.
 FÓRMULA DEL CÁLCULO: (Recursos económicos para crear nuevos espacios deportivos/Recursos económicos para crear nuevos espacios deportivos programados)*100
 INTERPRETACIÓN: Obtención de recursos
 DIMENSIÓN QUE ATIENDE: Eficiencia FRECUENCIA DE MEDICIÓN: Trimestral
 DESCRIPCIÓN DEL FACTOR DE COMPARACIÓN: Gestion de recursos para nueva creación de espacios deportivos
 AMBITO GEOGRAFICO: Municipal
 COBERTURA: 100%
 LINEA BASE: Estado de posición financiera

Numero: NA 2.2

COMPORTAMIENTO DE LAS VARIABLES DURANTE EL TRIMESTRE: Julio-Septiembre

VARIABLE	UNIDAD DE MEDIDA	OPERACION	META ANUAL	AVANCE TRIMESTRAL				AVANCE ACUMULADO			
				Programado	%	Alcanzado	%	Programado	%	Alcanzado	%
Recursos económicos para crear nuevos espacios deportivos	GESTION	Sumable	4.00	1.00	25.00	1.00	100.00	3.00	75.00	3.00	100.00
Recursos económicos para crear nuevos espacios deportivos programados	GESTION	Sumable	4.00	1.00	25.00	1.00	100.00	3.00	75.00	3.00	100.00

COMPORTAMIENTO DEL INDICADOR

DESCRIPCION DE LA META ANUAL

Gestion de recursos para nueva creación de espacios deportivos

META ANUAL	TRIMESTRE: Julio-Septiembre							
	AVANCE TRIMESTRAL				AVANCE ACUMULADO			
	Programado	Alcanzado	EF%	SEMAFORO	Programado	Alcanzado	EF%	SEMAFORO
100.00	100.00	100.00	100.00	VERDE	100.00	100.00	100.00	VERDE

DESCRIPCIÓN DE RESULTADOS Y JUSTIFICACIÓN EN CASO DE VARIACIÓN SUPERIOR A ± 10 % RESPECTO A LO PROGRAMADO
 Fomentar el Deporte

EVALUACION DEL INDICADOR

Trimestral

DEPENDENCIA GENERAL: C00 DIFUSIÓN Y OPERACIÓN
 DEPENDENCIA AUXILIAR: 403 ÁREA DE CULTURA FÍSICA, 404 ÁREA DE DEPORTE SOCIAL

ELABORÓ: 
 C.P. EDGAR RAMOS GARCÍA


 IMCUFIDE
 Dirección de Administración y Finanzas
 GOBIERNO DE EL ORO

VO. BU. 
 LIC. JOSE EMILIO ESQUIVEL MERCADO


 IMCUFIDE
 Dirección General
 GOBIERNO DE EL ORO

INSTITUTO DEL DEPORTE DE EL ORO

PbRm-08b FICHA TECNICA DE SEGUIMIENTO DE INDICADORES 2024 DE GESTIÓN O ESTRATEGICO

TIPO DE FICHA: OSFEM

PILAR DE DESARROLLO / EJE TRANSVERSAL: 1 Pilar 1: Social
 TEMA DE DESARROLLO: Cultura física, deporte y recreación
 PROGRAMA PRESUPUESTARIO: 02040101 Cultura física y deporte
 PROYECTO PRESUPUESTARIO: 0204010101 Promoción y fomento de la cultura física 0204010102 Fomento de las actividades deportivas recreativas
 OBJETIVO DEL PROGRAMA PRESUPUESTARIO: Agrupa los proyectos encaminados a mejorar la estructura jurídica, orgánica, funcional y física; ampliar la oferta y calidad de los servicios que proporcionan las entidades promotoras de actividades físicas, recreativas y deportivas, para fomentar la salud física y mental de la población a través de una práctica sistemática.
 DEPENDENCIA GENERAL: C00 DIFUSIÓN Y OPERACIÓN
 DEPENDENCIA AUXILIAR: 403 ÁREA DE CULTURA FÍSICA, 404 ÁREA DE DEPORTE SOCIAL

ESTRUCTURA DEL INDICADOR

NOMBRE DEL INDICADOR: Porcentaje de coordinación con las diferentes organizaciones e instituciones deportivas.
 FÓRMULA DEL CÁLCULO: (Coordinación con las diferentes organizaciones e instituciones deportivas realizadas/Coordinación con las diferentes organizaciones e instituciones deportivas programadas)*100
 INTERPRETACIÓN: Convenios de concertación
 DIMENSIÓN QUE ATIENDE: Eficiencia FRECUENCIA DE MEDICIÓN: Trimestral
 DESCRIPCIÓN DEL FACTOR DE COMPARACIÓN: Convenios de concertación deportiva
 AMBITO GEOGRAFICO: Municipal
 COBERTURA: 100%
 LINEA BASE: Coordinación con organizaciones deportivas

Numero: NA 3.1

COMPORTAMIENTO DE LAS VARIABLES DURANTE EL TRIMESTRE: Julio-Septiembre

VARIABLE	UNIDAD DE MEDIDA	OPERACION	META ANUAL	AVANCE TRIMESTRAL				AVANCE ACUMULADO			
				Programado	%	Alcanzado	%	Programado	%	Alcanzado	%
Coordinación con las diferentes organizaciones e instituciones deportivas realizadas	EVENTOS	Sumable	4.00	1.00	25.00	1.00	100.00	3.00	75.00	3.00	100.00
Coordinación con las diferentes organizaciones e instituciones deportivas programadas	EVENTOS	Sumable	4.00	1.00	25.00	1.00	100.00	3.00	75.00	3.00	100.00

COMPORTAMIENTO DEL INDICADOR

DESCRIPCION DE LA META ANUAL

Convenios de concertación deportiva


META ANUAL	TRIMESTRE: Julio-Septiembre							
	AVANCE TRIMESTRAL				AVANCE ACUMULADO			
	Programado	Alcanzado	EF%	SEMAFORO	Programado	Alcanzado	EF%	SEMAFORO
100.00	100.00	100.00	100.00	VERDE	100.00	100.00	100.00	VERDE



DESCRIPCIÓN DE RESULTADOS Y JUSTIFICACIÓN EN CASO DE VARIACIÓN SUPERIOR A ± 10 % RESPECTO A LO PROGRAMADO
 Fomentar el Deporte

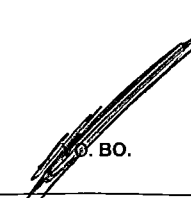
EVALUACION DEL INDICADOR



Trimestral

DEPENDENCIA GENERAL: C00 DIFUSIÓN Y OPERACIÓN
 DEPENDENCIA AUXILIAR: 403 ÁREA DE CULTURA FÍSICA, 404 ÁREA DE DEPORTE SOCIAL

ELABORO: 
 C.P. EDGAR RAMOS GARCIA

 **IMCUFIDE**
 EL ORO 2021-2024
Dirección de Administración y Finanzas
 GOBIERNO DE EL ORO

BO. 
 LIC. JOSE EMILIO ESQUIVEL MERCADO

 **IMCUFIDE**
 EL ORO 2021-2024
Dirección de General
 GOBIERNO DE EL ORO

PbRm-08b FICHA TECNICA DE SEGUIMIENTO DE INDICADORES 2024 DE GESTIÓN O ESTRATEGICO

INSTITUTO DEL DEPORTE DE EL ORO

TIPO DE FICHA: OSFEM

PILAR DE DESARROLLO / EJE TRANSVERSAL: 1 Pilar 1: Social
TEMA DE DESARROLLO: Cultura física, deporte y recreación
PROGRAMA PRESUPUESTARIO: 02040101 Cultura física y deporte
PROYECTO PRESUPUESTARIO: 0204010101 Promoción y fomento de la cultura física 0204010102 Fomento de las actividades deportivas recreativas
OBJETIVO DEL PROGRAMA PRESUPUESTARIO: Agrupa los proyectos encaminados a mejorar la estructura jurídica, orgánica, funcional y física; ampliar la oferta y calidad de los servicios que proporcionan las entidades promotoras de actividades físicas, recreativas y deportivas, para fomentar la salud física y mental de la población a través de una práctica sistemática.
DEPENDENCIA GENERAL: C00 DIFUSIÓN Y OPERACIÓN
DEPENDENCIA AUXILIAR: 403 ÁREA DE CULTURA FÍSICA, 404 ÁREA DE DEPORTE SOCIAL

ESTRUCTURA DEL INDICADOR

NOMBRE DEL INDICADOR: Porcentaje de deportistas por disciplina registrados en el padrón único.
FÓRMULA DEL CÁLCULO: (Deportistas por disciplina registrados en el padrón único/Total de la población municipal)*100
INTERPRETACIÓN: Registros de disciplina deportiva
DIMENSIÓN QUE ATIENDE: Eficiencia **FRECUENCIA DE MEDICIÓN:** Trimestral
DESCRIPCIÓN DEL FACTOR DE COMPARACIÓN: Registro por disciplina deportiva
AMBITO GEOGRAFICO: Municipal
COBERTURA: 100%
LÍNEA BASE: Registros

Numero: NA 3.2

COMPORTAMIENTO DE LAS VARIABLES DURANTE EL TRIMESTRE: Julio-Septiembre

VARIABLE	UNIDAD DE MEDIDA	OPERACION	META ANUAL	AVANCE TRIMESTRAL				AVANCE ACUMULADO			
				Programado	%	Alcanzado	%	Programado	%	Alcanzado	%
Deportistas por disciplina registrados en el padrón único	DOCUMENTO	Constante	1.00	1.00	100.00	1.00	100.00	1.00	100.00	1.00	100.00
Total de la población municipal	DOCUMENTO	Constante	1.00	1.00	100.00	1.00	100.00	1.00	100.00	1.00	100.00

COMPORTAMIENTO DEL INDICADOR

DESCRIPCIÓN DE LA META ANUAL

Registro por disciplina deportiva

META ANUAL	TRIMESTRE: Julio-Septiembre							
	AVANCE TRIMESTRAL				AVANCE ACUMULADO			
	Programado	Alcanzado	EF%	SEMAFORO	Programado	Alcanzado	EF%	SEMAFORO
100.00	100.00	100.00	100.00	VERDE	100.00	100.00	100.00	VERDE

DESCRIPCIÓN DE RESULTADOS Y JUSTIFICACIÓN EN CASO DE VARIACIÓN SUPERIOR A ± 10 % RESPECTO A LO PROGRAMADO
 Fomentar el Deporte


EVALUACION DEL INDICADOR

Trimestral

DEPENDENCIA GENERAL: C00 DIFUSIÓN Y OPERACIÓN
DEPENDENCIA AUXILIAR: 403 ÁREA DE CULTURA FÍSICA, 404 ÁREA DE DEPORTE SOCIAL

ELABORADO

 C.P. EDGAR RAMOS GARCIA



YO SO

 L.C. JOSE EMILIO ESQUIVEL MERCADO

