



ESTADO ANALITICO DE INGRESOS

IMCUFIDE EL ORO 4022

DEL 1 DE ENERO AL 31 DE MARZO DE 2024

| RUBRO DE INGRESOS | INGRESO | | | | | DIFERENCIA |
|---|---------------------|----------------------------|---------------------|----------------------------|-------------------|---------------|
| | ESTIMADO | AMPLIACIONES Y REDUCCIONES | MODIFICADO | DEVENGADO | RECAUDADO | |
| Impuestos | 0.00 | 0.00 | 0.00 | 0.00 | 0.00 | 0.00 |
| Cuotas y Aportaciones de Seguridad Social | 0.00 | 0.00 | 0.00 | 0.00 | 0.00 | 0.00 |
| Contribuciones de Mejoras | 0.00 | 0.00 | 0.00 | 0.00 | 0.00 | 0.00 |
| Derechos | 0.00 | 0.00 | 0.00 | 0.00 | 0.00 | 0.00 |
| Productos | 0.00 | 0.00 | 0.00 | 0.00 | 0.00 | 0.00 |
| Aprovechamientos | 0.00 | 0.00 | 0.00 | 0.00 | 0.00 | 0.00 |
| Ingresos por Ventas de Bienes, Prestación de Servicios y Otros Ingresos | 111,286.00 | 0.00 | 111,286.00 | 18,495.32 | 18,495.32 | -92,790.68 |
| Participaciones, Aportaciones, Convenios, Incentivos Derivados de la Colaboración Fiscal y Fondos Distintos de Aportaciones | 0.00 | 0.00 | 0.00 | 0.00 | 0.00 | 0.00 |
| Transferencias, Asignaciones, Subsidios y Subvenciones, y Pensiones y Jubilaciones | 2,936,504.09 | 0.00 | 2,936,504.09 | 772,389.21 | 772,389.21 | -2,164,114.88 |
| Ingresos Derivados de Financiamientos | 0.00 | 0.00 | 0.00 | 0.00 | 0.00 | 0.00 |
| TOTAL | 3,047,790.09 | 0.00 | 3,047,790.09 | 790,884.53 | 790,884.53 | 0.00 |
| | | | | Ingresos Excedentes | | 0.00 |

ESTADO ANALITICO DE INGRESOS


IMCUFIDE EL ORO 4022

DEL 1 DE ENERO AL 31 DE MARZO DE 2024


| ESTADO ANALITICO DE INGRESOS POR FUENTE DE FINANCIAMIENTO | INGRESO | | | | | DIFERENCIA |
|---|---------------------|----------------------------|---------------------|-------------------|-------------------|---------------|
| | ESTIMADO | AMPLIACIONES Y REDUCCIONES | MODIFICADO | DEVENGADO | RECAUDADO | |
| Ingresos del Poder Ejecutivo Federal o Estatal y de los Municipios | 2,936,504.09 | 0.00 | 2,936,504.09 | 772,389.21 | 772,389.21 | -2,164,114.88 |
| Impuestos | 0.00 | 0.00 | 0.00 | 0.00 | 0.00 | 0.00 |
| Cuotas y Aportaciones de Seguridad Social | 0.00 | 0.00 | 0.00 | 0.00 | 0.00 | 0.00 |
| Contribuciones de Mejoras | 0.00 | 0.00 | 0.00 | 0.00 | 0.00 | 0.00 |
| Derechos | 0.00 | 0.00 | 0.00 | 0.00 | 0.00 | 0.00 |
| Productos | 0.00 | 0.00 | 0.00 | 0.00 | 0.00 | 0.00 |
| Aprovechamientos | 0.00 | 0.00 | 0.00 | 0.00 | 0.00 | 0.00 |
| Participaciones, Aportaciones, Convenios, Incentivos Derivados de la Colaboración Fiscal y Fondos Distintos de Aportaciones | 0.00 | 0.00 | 0.00 | 0.00 | 0.00 | 0.00 |
| Transferencias, Asignaciones, Subsidios y Subvenciones, y Pensiones y Jubilaciones | 2,936,504.09 | 0.00 | 2,936,504.09 | 772,389.21 | 772,389.21 | -2,164,114.88 |
| Ingresos de los Entes Públicos de los Poderes Legislativo y Judicial, de los Organos Autónomos y del Sector Paraestatal o Paramunicipal, así como de las Empresas Productivas del Estado | 111,286.00 | 0.00 | 111,286.00 | 18,495.32 | 18,495.32 | -92,790.68 |
| Cuotas y Aportaciones de Seguridad Social | 0.00 | 0.00 | 0.00 | 0.00 | 0.00 | 0.00 |
| Productos | 0.00 | 0.00 | 0.00 | 0.00 | 0.00 | 0.00 |
| Ingresos por Ventas de Bienes, Prestación de Servicios y Otros Ingresos | 111,286.00 | 0.00 | 111,286.00 | 18,495.32 | 18,495.32 | -92,790.68 |
| Transferencias, Asignaciones, Subsidios y Subvenciones, y Pensiones y Jubilaciones | 0.00 | 0.00 | 0.00 | 0.00 | 0.00 | 0.00 |
| Ingresos Derivados de Financiamientos | 0.00 | 0.00 | 0.00 | 0.00 | 0.00 | 0.00 |
| Ingresos Derivados de Financiamientos | 0.00 | 0.00 | 0.00 | 0.00 | 0.00 | 0.00 |
| TOTAL | 3,047,790.09 | 0.00 | 3,047,790.09 | 790,884.53 | 790,884.53 | 0.00 |
| Ingresos Excedentes | | | | | | 0.00 |

"Bajo protesta de decir verdad declaramos que los Estados Financieros y sus notas, son razonablemente correctos y son responsabilidad del emisor"


DIRECCIONARIO DE ADMON Y FINANZAS



C.P. EDGAR RAMOS GARCÍA



DIRECTOR GENERAL



LIC. JOSÉ EMILIO ESQUIVEL MERCADO

