

ESTADO DE ACTIVIDADES

IMCUFIDE EL ORO 4022

DEL 1 DE ENERO AL 31 DE DICIEMBRE DE 2023




CONCEPTO	MES ACTUAL	MES ANTERIOR
INGRESOS Y OTROS BENEFICIOS	2,911,234.70	2,557,368.81
Ingresos de Gestión	154,161.61	135,326.55
Impuestos	0.00	0.00
Cuotas y Aportaciones de Seguridad Social	0.00	0.00
Contribuciones de Mejoras	0.00	0.00
Derechos	1,555.00	1,555.00
Productos	0.00	0.00
Aprocheamientos	0.00	0.00
Ingresos por Ventas de Bienes y Prestación de Servicios	152,606.61	133,771.55
Participaciones, Aportaciones, Convenios, Incentivos Colab Fis, Fondos Distintos de Aport, Transf, Asig, Subsidios y Subv, y Pensiones y Jubilaciones	2,757,073.09	2,422,042.26
Participaciones, Aportaciones, Convenios, Incentivos Derivados de la Colaboración Fiscal y Fondos Distintos de Aportaciones	0.00	0.00
Transferencias, Asignaciones, Subsidios y Subvenciones, y Pensiones y Jubilaciones	2,757,073.09	2,422,042.26
Otros Ingresos y Beneficios	0.00	0.00
Ingresos Financieros	0.00	0.00
Incremento por Variación de Inventarios	0.00	0.00
Disminución del Exceso de Estimaciones por Pérdida o Deterioro u Obsolescencia	0.00	0.00
Disminución del Exceso de Provisiones	0.00	0.00
Otros Ingresos y Beneficios Varios	0.00	0.00
TOTAL DE INGRESOS Y OTROS BENEFICIOS	2,911,234.70	2,557,368.81
GASTOS Y OTRAS PERDIDAS		
Gastos de Funcionamiento		
Servicios Personales	1,776,189.06	1,534,273.77
Materiales y Suministros	745,783.64	653,990.14
Servicios Generales	370,355.00	238,757.24
Transferencias, Asignaciones, Subsidios y Otras Ayudas	2,892,307.70	2,427,021.15
Transferencias Internas y Asignaciones al Sector Público	0.00	0.00
Transferencias al Resto del Sector Público	0.00	0.00
Subsidios y Subvenciones	0.00	0.00
Ayuda Sociales	0.00	0.00
Pensiones y Jubilaciones	0.00	0.00
Transferencias a Fideicomisos, Mandatos y Contratos Análogos	0.00	0.00
Transferencias a la Seguridad Social	0.00	0.00
Donativos	0.00	0.00
Transferencias al Exterior	0.00	0.00

ESTADO DE ACTIVIDADES

IMCUFIDE EL ORO 4022

DEL 1 DE ENERO AL 31 DE DICIEMBRE DE 2023

CONCEPTO	MES ACTUAL	MES ANTERIOR
Participaciones y Aportaciones		
Participaciones	0.00	0.00
Aportaciones	0.00	0.00
Convenios	0.00	0.00
Intereses, Comisiones y Otros Gastos de la Deuda Pública		
Intereses de la Deuda Pública	0.00	0.00
Comisiones de la Deuda Pública	0.00	0.00
Gastos de la Deuda Pública	0.00	0.00
Costos por Coberturas	0.00	0.00
Apoyos Financieros	0.00	0.00
Otros Gastos y Perdas Extraordinarias		
Estimaciones, Depreciaciones, Deterioros, Obsolescencia y Amortizaciones	37,616.50	37,147.49
Provisiones		
Distribución de Inventarios		
Aumento por Insuficiencia de Estimaciones por Pérdida o Deterioro y Obsolescencia		
Aumento por Insuficiencia de Provisiones		
Otros Gastos		
Inversión Pública		
Inversión Pública No Capitalizable	29,433.10	29,433.10
TOTAL DE GASTOS Y OTRAS PERDIDAS	2,959,357.30	2,493,601.74
RESULTADOS DEL EJERCICIO (AHORRO / DESAHORRO)	-48,122.60	63,767.07



Bajo protesta de decir verdad declaramos que los Estados Financieros y sus notas, son razonablemente correctos y son responsabilidad del emisor.

DIR HONORARIO DE ABOGADO Y FINANZAS

DIRECTOR GENERAL

TITULAR DEL ORGANISMO INTERNO DE CONTROL

C.P. EDGAR RAMOS GARCÍA

LEONARDO EMILIO ESQUIVEL MERCADO

C.P. M^Á. ELENA BAUTISTA TOGO