


Cuenta Pública 2023
Estado Analítico del Activo
(Cifras en Pesos)

ODAS DE EL ORO 2022


DEL 1 DE ENERO AL 31 DE DICIEMBRE DE 2023

CONCEPTO (3)	Saldo Inicial (4) 1	Cargos del Periodo (5) 2	Abonos del Periodo (6) 3	Saldo Final (7) 4=(1+2-3)	Variación del Periodo (8) 4-1
ACTIVO					
ACTIVO CIRCULANTE	8,839,544.03	27,405,871.23	26,202,034.86	10,043,380.40	1,203,836.37
Efectivo y Equivalentes	11,909.38	26,186,794.17	26,181,717.15	16,986.40	5,077.02
Derechos a Recibir Efectivo o Equivalentes	8,827,634.65	1,219,077.06	20,317.71	10,026,394.00	1,198,759.35
Derechos a Recibir Bienes o Servicios	0.00	0.00	0.00	0.00	0.00
Inventarios	0.00	0.00	0.00	0.00	0.00
Almacenes	0.00	0.00	0.00	0.00	0.00
Estimación por Perdidas o Deterioro de Activos Circulantes	0.00	0.00	0.00	0.00	0.00
Otros Activos Circulantes	0.00	0.00	0.00	0.00	0.00
ACTIVO NO CIRCULANTE	1,883,685.48	0.00	222,346.56	1,661,338.92	-222,346.56
Inversiones Financieras a Largo Plazo	0.00	0.00	0.00	0.00	0.00
Derechos a recibir efectivo o equivalentes a largo plazo	0.00	0.00	0.00	0.00	0.00
Bienes Inmuebles, Infraestructura y Construcciones en Proceso	117,132.00	0.00	0.00	117,132.00	0.00
Bienes Muebles	2,122,748.04	0.00	0.00	2,122,748.04	0.00
Activos Intangibles	0.00	0.00	0.00	0.00	0.00
Depreciación, Deterioro y Amortización Acumulada de Bienes	-374,956.29	0.00	222,346.56	-597,302.85	-222,346.56
Activos Diferidos	18,761.73	0.00	0.00	18,761.73	0.00
Estimación por Pérdida o Deterioro de Activos no Circulantes	0.00	0.00	0.00	0.00	0.00
Otros Activos no Circulantes	0.00	0.00	0.00	0.00	0.00
Total del Activo	10,723,229.51	27,405,871.23	26,424,381.42	11,704,719.32	981,489.81


"Bajo protesta de decir verdad declaramos que los Estados Financieros y sus notas, son razonablemente correctos y son responsabilidad del emisor"



COMISARIO
L.D. OMAR JONATHAN RUIZ RODRIGUEZ



DIR. GENERAL
P. ING. LUIS ANTONIO HDEZ. GÓMEZ



DIR. FINANZAS
C.P. EDGAR RAMOS GARCÍA

