



ESTADO DE FLUJO DE EFECTIVO

MUNICIPIO: EL ORO, 2022

DEL 1 AL 31 DE DICIEMBRE DE 2020

CONCEPTO	MES ACTUAL	MES ANTERIOR
FLUJOS DE EFECTIVO DE LAS ACTIVIDADES DE OPERACIÓN		
ORIGEN	1,633,401.16	1,501,055.62
Impuestos	0.00	0.00
Cuotas y Aportaciones de Seguridad Social	0.00	0.00
Contribuciones o Aportaciones de Mejoras por Obra Pública	0.00	0.00
Derechos	2,205.15	-1,140.33
Productos de Tipo Corriente	0.00	0.00
Aprovechamientos de Tipo Corriente	0.00	0.00
Ingresos por Venta de Bienes y Servicios de Organismos Descentralizados	0.00	0.00
Contribuciones no comprendidas en la Ley de Ingresos causadas en ejercicios fiscales	0.00	0.00
Participaciones y Aportaciones	0.00	0.00
Transferencias, Asignaciones, Subsidios y Otras Ayudas	1,520,489.47	1,382,632.32
Ingresos Financieros (Utilidades y Rendimientos)	0.00	0.00
Otros Origenes de Operacion	110,706.54	119,563.63
APLICACION	1,378,959.63	1,145,689.97
Servicios Personales	1,156,158.09	792,978.04
Materiales y Suministros	69,644.82	82,648.19
Servicios Generales	548,837.02	569,782.69
Transferencias, Asignaciones, Subsidios y Otras Ayudas	11,741.25	7,440.85
Participaciones, Aportaciones y Apoyos Federales	0.00	0.00
Deuda Pública	-407,421.55	-307,159.80
Pagos de Adefas	0.00	0.00
Otras Aplicaciones de Operacion	0.00	0.00
FLUJOS NETOS DE EFECTIVO POR ACTIVIDADES DE OPERACIÓN	254,441.53	355,365.65



ESTADO DE FLUJO DE EFECTIVO

MUNICIPIO: EL ORO, 2022	DEL 1 AL 31 DE DICIEMBRE DE 2020	
CONCEPTO	MES ACTUAL	MES ANTERIOR

FLUJOS DE EFECTIVO DE LAS ACTIVIDADES DE INVERSIÓN

ORIGEN 0.00

BIENES INMUEBLES, INFRAESTRUCTURA Y CONSTRUCCIONES EN PROCESO 0.00

BIENES MUEBLES 0.00

OTROS ORIGENES DE INVERSIÓN 0.00

APLICACION 334,750.48

BIENES INMUEBLES, INFRAESTRUCTURA Y CONSTRUCCIONES EN PROCESO 207,038.48

BIENES MUEBLES 334,750.48

OTRAS APLICACIONES DE INVERSIÓN 0.00

FLUJOS NETOS DE EFECTIVO POR ACTIVIDADES DE INVERSIÓN -207,038.48

FLUJOS DE EFECTIVO DE LAS ACTIVIDADES DE FINANCIAMIENTO

ORIGEN 0.00

ENDEUDAMIENTO NETO 0.00

INTERNO 0.00

EXTERNO 0.00

OTROS ORIGENES DE FINANCIAMIENTO 0.00

APLICACION 0.00

SERVICIOS DE LA DEUDA 0.00

INTERNO 0.00

EXTERNO 0.00

OTRAS APLICACIONES DE FINANCIAMIENTO 0.00

FLUJOS NETOS DE EFECTIVO POR ACTIVIDADES DE FINANCIAMIENTO 0.00

INCREMENTO / DISMINUCIÓN NETA EN EL EFECTIVO Y EQUIVALENTES AL EFECTIVO

47,403.05

20,615.17






ESTADO DE FLUJO DE EFECTIVO

MUNICIPIO: EL ORO, 2022

DEL 1 AL 31 DE DICIEMBRE DE 2020

CONCEPTO	MES ACTUAL	MES ANTERIOR
EFFECTIVO Y EQUIVALENTES AL EFFECTIVO AL INICIO DEL MES	57,500.94	36,885.77
EFFECTIVO Y EQUIVALENTES AL EFFECTIVO AL FINAL DEL MES	104,903.99	57,500.94

 C. LUIS ANTONIO HERNÁNDEZ GÓMEZ DIRECTOR GENERAL	 P. L.C. JORGE ALBERTO ROJAS SEGUNDO DIRECTOR DE FINANZAS	 ING. FRANCISCO HIPÓLITO RAMÍREZ COMISARIO
--	---	---

