



ESTADO DE FLUJO DE EFECTIVO

MUNICIPIO: EL ORO, 2022

DEL 1 AL 30 DE JUNIO DE 2020

CONCEPTO	MES ACTUAL	MES ANTERIOR
FLUJOS DE EFECTIVO DE LAS ACTIVIDADES DE OPERACIÓN		
ORIGEN	877,983.20	882,286.41
Impuestos	0.00	0.00
Cuotas y Aportaciones de Seguridad Social	0.00	0.00
Contribuciones o Aportaciones de Mejoras por Obra Pública	0.00	0.00
Derechos	-2,991.65	1,427.90
Productos de Tipo Corriente	0.00	0.00
Aprovechamientos de Tipo Corriente	0.00	0.00
Ingresos por Venta de Bienes y Servicios de Organismos Descentralizados	0.00	0.00
Contribuciones no comprendidas en la Ley de Ingresos causadas en ejercicios fiscales	0.00	0.00
Participaciones y Aportaciones	0.00	0.00
Transferencias, Asignaciones, Subsidios y Otras Ayudas	786,009.20	792,503.00
Ingresos Financieros (Utilidades y Rendimientos)	0.00	0.00
Otros Origenes de Operacion	94,965.65	88,355.51
APLICACION	803,557.48	797,811.07
Servicios Personales	740,845.22	678,028.59
Materiales y Suministros	44,744.21	46,204.82
Servicios Generales	281,170.17	274,910.33
Transferencias, Asignaciones, Subsidios y Otras Ayudas	2,267.60	6,844.45
Participaciones, Aportaciones y Apoyos Federales	0.00	0.00
Deuda Pública	-275,514.40	-208,177.12
Pagos de Adefas	0.00	0.00
Otras Aplicaciones de Operacion	10,044.68	0.00
FLUJOS NETOS DE EFECTIVO POR ACTIVIDADES DE OPERACIÓN	74,425.72	84,475.34



ESTADO DE FLUJO DE EFECTIVO

MUNICIPIO: EL ORO, 2022

DEL 1 AL 30 DE JUNIO DE 2020

CONCEPTO	MES ACTUAL	MES ANTERIOR
FLUJOS DE EFECTIVO DE LAS ACTIVIDADES DE INVERSIÓN		
ORIGEN	0.00	0.00
BIENES INMUEBLES, INFRAESTRUCTURA Y CONSTRUCCIONES EN PROCESO		
BIENES MUEBLES		
OTROS ORIGENES DE INVERSION	0.00	0.00
APLIACION	101,490.31	115,940.16
BIENES INMUEBLES, INFRAESTRUCTURA Y CONSTRUCCIONES EN PROCESO	101,490.31	115,940.16
BIENES MUEBLES	0.00	0.00
OTRAS APLICACIONES DE INVERSION	0.00	0.00
FLUJOS NETOS DE EFECTIVO POR ACTIVIDADES DE INVERSIÓN	-101,490.31	-115,940.16
FLUJOS DE EFECTIVO DE LAS ACTIVIDADES DE FINANCIAMIENTO		
ORIGEN	0.00	0.00
ENDEUDAMIENTO NETO		
INTERNO		
EXTERNO		
OTROS ORÍGENES DE FINANCIAMIENTO	0.00	0.00
APLIACION		
SERVICIOS DE LA DEUDA		
INTERNO		
EXTERNO		
OTRAS APLICACIONES DE FINANCIAMIENTO		
FLUJOS NETOS DE EFECTIVO POR ACTIVIDADES DE FINANCIAMIENTO	0.00	0.00
INCREMENTO / DISMINUCIÓN NETA EN EL EFECTIVO Y EQUIVALENTES AL EFECTIVO	-27,064.59	-31,464.82






ESTADO DE FLUJO DE EFECTIVO

MUNICIPIO: EL ORO, 2022

DEL 1 AL 30 DE JUNIO DE 2020

CONCEPTO	MES ACTUAL	MES ANTERIOR
EFFECTIVO Y EQUIVALENTES AL EFFECTIVO AL INICIO DEL MES	48,492.31	79,957.13
EFFECTIVO Y EQUIVALENTES AL EFFECTIVO AL FINAL DEL MES	21,427.72	48,492.31

 C. LUIS ANTONIO HERNÁNDEZ GÓMEZ DIRECTOR GENERAL	 L.C. LUIS OSWALDO PEREA MENDOZA DIRECTOR DE FINANZAS	 ING. FRANCISCO HIPÓLITO RAMÍREZ COMISARIO
--	---	---

