



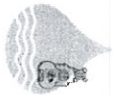
ESTADO ANALITICO DE INGRESOS

EL ORO 2022

DEL 1 DE ENERO AL 30 DE SEPTIEMBRE DE 2017

RUBRO DE INGRESOS	INGRESOS						DIFERENCIA
	ESTIMADO	AMPLIACION Y REDUCCIONES	MODIFICADO	DEVENGADA	RECAUDADO		
Impuestos	0.00	0.00	0.00	0.00	0.00	0.00	
Cuotas y Aportaciones de Seguridad Social	0.00	0.00	0.00	0.00	0.00	0.00	
Contribuciones de Mejoras	0.00	0.00	0.00	0.00	0.00	0.00	
Derechos	4,976,781.36	0.00	4,976,781.36	0.00	3,796,374.80	-1,180,406.56	
Productos							
Corriente	0.00	0.00	0.00	0.00	0.00	0.00	
Capital							
Aprovechamientos							
Corriente	0.00	0.00	0.00	0.00	0.00	0.00	
Capital							
Ingresos por Venta de Bienes y Servicios	0.00	0.00	0.00	0.00	0.00	0.00	
Participaciones y Aportaciones	0.00	0.00	0.00	0.00	0.00	0.00	
Transferencias, Asignaciones, Subsidios y Otras Ayudas	3,231,200.00	0.00	3,231,200.00	0.00	3,342,986.54	111,786.54	
Ingresos Derivados de Financiamiento	0.00	0.00	0.00	0.00	0.00	0.00	
TOTAL	8,207,981.36	0.00	8,207,981.36	0.00	7,139,361.34	111,786.54	
				Ingresos Excedentes			

0283




ESTADO ANALITICO DE INGRESOS

EL ORO 2022

DEL 1 DE ENERO AL 30 DE SEPTIEMBRE DE 2017


ESTADO ANALITICO DE INGRESOS POR FUENTE DE FINANCIAMIENTO	ESTIMADO	INGRESOS					DIFERENCIA
		AMPLIACION Y REDUCCIONES	MODIFICADO	DEVENGADA	RECAUDADO		
Ingresos del Gobierno	8,207,981.36	0.00	8,207,981.36	0.00	7,139,361.34	-1,068,620.02	
Impuestos	0.00	0.00	0.00	0.00	0.00	0.00	
Contribuciones de Mejoras	0.00	0.00	0.00	0.00	0.00	0.00	
Derechos	4,976,781.36	0.00	4,976,781.36	0.00	3,796,374.80	-1,180,406.56	
P							
Corriente	0.00	0.00	0.00	0.00	0.00	0.00	
Capital	0.00	0.00	0.00	0.00	0.00	0.00	
A							
Corriente	0.00	0.00	0.00	0.00	0.00	0.00	
Capital	0.00	0.00	0.00	0.00	0.00	0.00	
Participaciones y Aportaciones	0.00	0.00	0.00	0.00	0.00	0.00	
Transferencias, Asignaciones, Subsidios y Otras Ayudas	3,231,200.00	0.00	3,231,200.00	0.00	3,342,986.54	111,786.54	
Ingresos de Organismos y Empresas	0.00	0.00	0.00	0.00	0.00	0.00	
Cuotas y Aportaciones de Seguridad Social	0.00	0.00	0.00	0.00	0.00	0.00	
Ingresos por Venta de Bienes y Servicios	0.00	0.00	0.00	0.00	0.00	0.00	
Ingresos Derivados de Financiamiento	0.00	0.00	0.00	0.00	0.00	0.00	
Ingresos Derivados de Financiamiento	0.00	0.00	0.00	0.00	0.00	0.00	
TOTAL	8,207,981.36	0.00	8,207,981.36	0.00	7,139,361.34	111,786.54	



ODAPIAS EL ORO, MEXICO

COMISARIO


C.R. ARTURO CORREA GONZALEZ



ODAPIAS EL ORO, MEXICO Dirección General

DIRECTOR GENERAL

ING. LUIS DAVID MORENO ROJAS



DIRECCION DE FINANZAS

DIRECTORA DE FINANZAS

L.C. MARIA DEL CARMEN RAMIREZ MARIAN

0204