




EL ORO 2022

ESTADO DE ACTIVIDADES ACUMULADO

AL 30 DE JUNIO DE 2017

CONCEPTO	I M P O R T E		
	AL MES ANTERIOR	DEL MES	ACUMULADO
INGRESOS Y OTROS BENEFICIOS			
INGRESOS DE GESTION			
Impuestos			
Cuotas y Aportaciones de Seguridad Social			
Contribuciones de Mejoras			
Derechos			
Productos	3,442,306.01	93,889.96	3,536,195.97
Aprovechamientos			
Ingresos por Venta de Bienes y Servicios			
Contribo no Compran en las Fracc de la ley de Ingr Causadas en Ejer Fisc Ant			
Pendientes de Liquidación o Pago			
	3,442,306.01	93,889.96	3,536,195.97
PARTICIPACIONES, APORTACIONES, TRANSFERENCIAS, ASIGNACIONES, SUBSIDIOS Y OTRAS AYUDAS			
Participaciones y Aportaciones			
Transferencias, Asignaciones, Subsidios y Otras Ayudas	747,838.38	569,429.01	1,317,267.39
	747,838.38	569,429.01	1,317,267.39
OTROS INGRESOS Y BENEFICIOS			
Ingresos Financieros			
Incremento por Variación de Inventarios			
Disminución del Exceso de Estimaciones por Pérdida o Deterioro u Obsolescencia			
Disminución del Exceso de Provisiones			
Otros Ingresos y Beneficios Varios			
	0.00	0.00	0.00
TOTAL DE INGRESOS Y OTROS BENEFICIOS	4,190,144.39	663,318.97	4,853,463.36
GASTOS Y OTRAS PERDIDAS			
Gastos de Funcionamiento			
Servicios Personales	1,921,660.41	334,958.83	2,256,619.24
Materiales y Suministros	74,868.35	3,094.25	77,962.60
Servicios Generales	1,178,128.87	306,040.28	1,484,169.15
	3,174,657.63	644,093.36	3,818,750.99
Transferencias, Asignaciones, Subsidios y Otras Ayudas			
Transferencias Internas y Asignaciones al Sector Publico			
Transferencias al Resto del Sector Publico			
Subsidios y Subvenciones			
Ayuda Sociales	708,810.81	1,540.70	710,351.51
Pensiones y Jubilaciones	7,737.00		7,737.00




ESTADO DE ACTIVIDADES ACUMULADO

EL ORO 2022


AL 30 DE JUNIO DE 2017

CONCEPTO	I M P O R T E		
	AL MES ANTERIOR	DEL MES	ACUMULADO
Transferencias a Fidelcomisos, Mandatos y Contratos Analogos			
Transferencias a La Seguridad Social			
Donativos			
Transferencias al Exterior			
Participaciones y Aportaciones	716,547.81	1,540.70	718,088.51
Participaciones			
Aportaciones			
Convenios			
Intereses, Comisiones y Otros Gastos de la Deuda Publica	0.00	0.00	0.00
Intereses de la Deuda Publica			
Comisiones de la Deuda Publica			
Gastos de la Deuda Publica			
Costos por Coberturas			
Apoyos Financieros			
Otros Gastos y Perdidas Extraordinarias	0.00	0.00	0.00
Otros Gastos y Perdidas Extraordinarias	25,995.11	5,584.86	31,579.97
Inversion Pública	10,253.44	159.48	10,412.92
Inversion Publica No Capitalizable			
TOTAL DE GASTOS Y OTRAS PERDIDAS	3,927,453.99	651,378.40	4,578,832.39
RESULTADO DEL EJERCICIO (AHORRO / DESAHORRO)	262,690.40	11,940.57	274,630.97


COMISARIO
 C.F. ARTURO CORREA GONZALEZ

Organismo Público
 Descentralizado para
 la Prestación de
 Servicios de Agua
 Potable, Alcantarillado
 y Saneamiento

ODAPAS
EL ORO, MEXICO


DIRECTOR GENERAL
 ING. LUIS DAVID MORENO ROJAS

ODAPAS
EL ORO, MEX


DIRECTORA DE FINANZAS
 CARMEN RAMIREZ MARIAN

Organismo Púb
 Descentralizado
 la Prestación de
 Servicios de Ag
 Potable, Alcant
 y Saneamiento
 Municipio del O
 México

FECHA DE ELABORACION: 01/08/2017
OFICINA DE FINANZAS