



SISTEMA MUNICIPAL DIF DE EL ORO

PbRM-01e MATRIZ DE INDICADORES PARA RESULTADOS 2019, POR PROGRAMA PRESUPUESTARIO Y DEPENDENCIA GENERAL

Programa presupuestario: 01030101 Conducción de las políticas generales de gobierno
 Objetivo del programa presupuestario: Ejercer un gobierno democrático que impulse la participación social y ofrezca servicio de calidad en el marco de legalidad y justicia, para elevar las condiciones de vida de la población.
 Dependencia General: A00 PRESIDENCIA
 Pilar temático o Eje transversal: Eje transversal II: Gobierno Moderno, Capaz y Responsable
 Tema de desarrollo: Comunicación y diálogo con la ciudadanía como elemento clave de gobernabilidad.

Fin	Objetivo o resumen narrativo	Indicadores		Medios de Verificación	Supuestos	
		Nombre	Fórmula			
				Frecuencia y Tipo		
Fin	Contribuir al fortalecimiento de la participación ciudadana en la conformación de Políticas Públicas Municipales mediante mecanismos e instrumentos de participación social.	Tasa de variación en la ejecución de mecanismos e instrumentos de participación social.	((Mecanismos e instrumentos de participación social realizados para la conformación de Políticas Públicas Municipales en el año actual/ mecanismos e instrumentos de participación social realizados para la conformación de Políticas Públicas Municipales en el año anterior-1)*100	Anual Estratégico Eficiencia	Actas de acuerdo de cada foro realizado, encuestas, buzones de opinión ciudadana, estudios e investigaciones académicas y sociales, registro de demandas de ciudadanía, consulta popular a través de medios electrónicos y recepción de documentos y propuestas en las instancias auxiliares del COPLADEMUN	N/A
Propósito	La población del municipio participa en la conformación de las políticas públicas municipales.	Tasa de variación en la participación ciudadana registrada en los mecanismos e instrumentos de participación social	((Participación ciudadana registrada en los mecanismos e instrumentos de participación social para la conformación de políticas públicas municipales en el año actual/Participación ciudadana registrada en los mecanismos e instrumentos de participación social para la conformación de políticas públicas municipales en el año anterior-1)*100	Anual Estratégico Eficiencia	Listas de asistencia de cada foro realizado Encuestas Estudios Solicitudes	La Población Municipal está interesada en la construcción de Políticas Públicas.
Componentes						
	1. Demandas ciudadanas para la construcción de las políticas públicas municipales registradas.	Porcentaje en las demandas ciudadanas para la construcción de las políticas públicas municipales.	(Demandas ciudadanas para la construcción de las políticas públicas municipales atendidas/Demandas ciudadanas para la construcción de políticas públicas municipales registradas)*100	Semestral Gestión Eficiencia	Registros de control de demandas ciudadanas.	La población municipal requiere que los Servidores Públicos cuenten con un mecanismo de integración de las demandas ciudadanas.
	2. Políticas públicas municipales desarrolladas.	Porcentaje en las políticas públicas municipales.	(Políticas públicas municipales realizadas/Políticas públicas municipales programadas)*100	Semestral Gestión Eficiencia	Actas de acuerdos y minutas de trabajo.	La población municipal requiere de servidores públicos que integren políticas públicas municipales para impulsar la participación social.
Actividades						
	1.1 Actualización de las políticas públicas municipales mediante mecanismos e instrumentos de participación social.	Porcentaje de actualización de las políticas públicas municipales	(Políticas públicas municipales actualizadas /Políticas públicas municipales programadas para actualización)*100	Trimestral Gestión Eficiencia	Actas de acuerdos y minutas de trabajo Listas de asistencia de cada foro realizado Encuestas Estudios Solicitudes	La ciudadanía participa en la actualización de las políticas públicas.
	1.2 Integración de propuestas ciudadanas a las políticas públicas municipales.	Porcentaje de propuestas ciudadanas.	(Propuestas ciudadanas incorporadas a las políticas públicas municipales/Propuestas ciudadanas recibidas a las políticas públicas municipales)*100	Trimestral Gestión Eficiencia	Documento-Análisis de las propuestas vecinales de mejora administrativa municipal.	La población municipal elabora propuestas vecinales de mejora administrativa municipal.
	2.1 Reuniones institucionales con los COPACI's (Consejos de participación ciudadana) y autoridades auxiliares, para desarrollar las políticas públicas municipales.	Porcentaje de reuniones institucionales autorizadas con los COPACI's y autoridades auxiliares para desarrollar las políticas públicas municipales.	(Reuniones institucionales con los COPACI's y autoridades auxiliares para desarrollar las políticas públicas municipales programadas)*100	Trimestral Gestión Eficiencia	Actas de acuerdos registrados en las reuniones institucionales con los COPACI's y autoridades auxiliares.	Las autoridades auxiliares y COPACI's asisten a las reuniones institucionales programadas.
	2.2 Divulgación de las políticas públicas municipales en los medios de comunicación institucional.	Porcentaje de políticas públicas municipales divulgadas en los medios de comunicación institucional	(Políticas públicas municipales acordadas a divulgar en los medios de comunicación institucional/Total de políticas públicas municipales de gobierno)*100	Trimestral Gestión Eficiencia	Publicación en sitio web institucional.	Los medios de comunicación divulgan la información de las políticas públicas municipales



SISTEMA MUNICIPAL DIF DE EL ORO

PbRM-01e MATRIZ DE INDICADORES PARA RESULTADOS 2019, POR PROGRAMA PRESUPUESTARIO Y DEPENDENCIA GENERAL

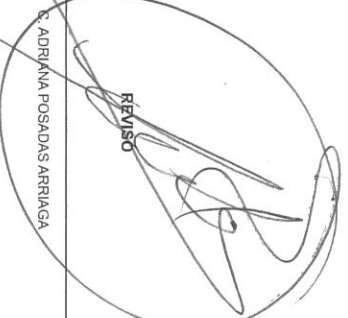
Programa presupuestario: 01030101 Conducción de las políticas generales de gobierno
 Objetivo del programa presupuestario: Ejercer un gobierno democrático que impulse la participación social y ofrezca servicio de calidad en el marco de legalidad y justicia, para elevar las condiciones de vida de la población.
 Dependencia General: A00 PRESIDENCIA
 Pilar temático o Eje transversal: Eje transversal II: Gobierno Moderno, Capaz y Responsable
 Tema de desarrollo: Comunicación y diálogo con la ciudadanía como elemento clave de gobernabilidad.

Objetivo o resumen narrativo	Indicadores		Medios de Verificación	Supuestos
	Nombre	Fórmula		


 ELABORÓ

ALMA ROCI VILLAGOMEZ MARTINEZ

TIPO DE MATRIZ: OSFEM


 REVISÓ
 S. ADRIANA POSADAS ARRIGA





Sistema de Coordinación Hacendaria - ¹/₄ Estado de México con sus Municipios
Manual para la Planeación, Programación y Ejecución Municipal del Ejercicio Anual 2019
Presupuesto Basado en Resultados Municipal

SISTEMA MUNICIPAL DIF DE EL ORO

PBRM-01e MATRIZ DE INDICADORES PARA RESULTADOS 2019, POR PROGRAMA PRESUPUESTARIO Y DEPENDENCIA GENERAL

Programa presupuestario: 01050205 Planeación y presupuesto basado en resultados

Objetivo del programa presupuestario: Comprende el conjunto de actividades para la coordinación, participación, elaboración, actualización e instrumentación del Plan de Desarrollo Municipal y planes y programas que de él se derivan; asimismo incluye las actividades asociadas a la operación del Sistema de Coordinación Hacendaria del Estado de México; así como la definición de los mecanismos necesarios para facilitar el proceso de planeación, programación, presupuestación y evaluación de las dependencias y organismos municipales para en su caso; analizar, operar y emitir reportes sobre el Sistema de Evaluación del Desempeño municipal

Dependencia General: C00 TESORERIA

Pilar temático o Eje transversal: Eje transversal II: Gobierno Moderno, Capaz y Responsable

Tema de desarrollo: Gestión para Resultados y evaluación del desempeño

Objetivo o resumen narrativo	Indicadores		Frecuencia y Tipo	Medios de Verificación	Supuestos
	Nombre	Fórmula			
Fin Contribuir a mejorar los procesos de planeación, programación, presupuestación y evaluación, mediante las evaluaciones al Plan de Desarrollo Municipal.	Tasa de variación de las evaluaciones efectuadas al Plan de Desarrollo Municipal	((Evaluaciones al Plan de Desarrollo Municipal efectuadas en el año actual/ Evaluaciones al Plan de Desarrollo Municipal efectuadas en el año anterior)-1)*100	Annual Estratégico Eficiencia	Informe de resultados.	N/A
Propósito El proyecto PBR presenta los indicadores estratégicos y de gestión para su revisión y redirección.	Tasa de variación de indicadores estratégicos y de gestión implementados en el año	((Número de indicadores estratégicos y de gestión implementados en año actual/Número de indicadores estratégicos y de gestión implementados en el año anterior)-1)*100	Annual Estratégico Eficiencia	Reporte de proyectos presupuestados.	Las autoridades estatales facilitan la integración de la normatividad en materia de planeación para realizar los trabajos de integración del PBRM.
Componentes					
1. Matrices de indicadores de resultados implementadas por programas presupuestarios bajo la metodología del marco lógico (MML)	Porcentaje de matrices de indicadores de resultados bajo la MML adoptadas	(Matrices de indicadores por resultados adoptadas por el municipio/(Matrices de indicadores por resultados aprobadas))*100	Semestral Gestión Eficiencia	Registros Administrativos.	Las autoridades estatales del ejecutivo y legislativo requieren de instrumentos unificados para estandarizar resultados a nivel municipal.
2. Orientaciones y asesorías brindadas en materia del Sistema de Evaluación del Desempeño Municipal.	Porcentaje de asesorías brindadas en materia del Sistema de Evaluación del Desempeño Municipal.	(Total de asesorías brindadas en materia del SED / Total de asesorías solicitadas en materia del SED) * 100	Trimestral Gestión Eficiencia	Registros Administrativos.	Las dependencias generales y auxiliares del Municipio, acuden de manera oportuna a solicitar la asesoría en materia del Sistema de Evaluación del Desempeño Municipal.
3. Programa Anual de Evaluación (PAE) elaborado y publicado.	Porcentaje de cumplimiento en la elaboración y publicación del PAE.	(Elaboración y publicación del PAE / Documento programado a elaborar y publicar).	Trimestral Gestión Eficiencia	Registros Administrativos. Pagina de Internet	Las dependencias del ayuntamiento, están atentas a la publicación del PAE, para su oportuna atención.
Actividades					
1.1 Alineación del presupuesto con base en resultados en cumplimiento a lo establecido al Manual de Planeación, Programación y Presupuestación vigente.	Porcentaje de alineación de formatos de PbrM en cumplimiento al Manual de Planeación, programación y presupuestación	(Formatos PbrM requisitados en alineación al Manual de Planeación, programación y Presupuestación vigente/Total de formatos PbrM manejados por ayuntamiento)*100	Trimestral Gestión Eficiencia	Expedientes de Formatos PbrM del ayuntamiento	Las autoridades de otros órdenes de gobierno unifican los formatos de establecimiento y alineación del PBRM
2.1 Asesoría otorgada en materia de indicadores.	Porcentaje de asesorías en materia de indicadores de desempeño	(Asesorías en materia de indicadores / Total de asesorías brindadas en materia del SEDM) * 100	Trimestral Gestión Eficiencia	Registros Administrativos	Las dependencias solicitan asesorías en materia de indicadores.
2.2 Asesoría otorgada en materia de evaluación.	Porcentaje de asesorías en materia de evaluaciones	(Asesorías en materia de evaluaciones / Total de asesorías brindadas en materia del SEDM) * 100	Trimestral Gestión Eficiencia	Registros Administrativos	Las dependencias solicitan asesorías en materia de evaluaciones.
3.1 Evaluaciones señaladas en el Programa Anual de Evaluación.	Porcentaje de cumplimiento de las evaluaciones señaladas en el PAE	(Total de evaluaciones realizadas señaladas en el PAE / Total de evaluaciones señaladas en el PAE) *100	Trimestral Gestión Eficiencia	Registros Administrativos	Los sujetos evaluados señalados en el PAE, dan cumplimiento en la realización de las evaluaciones atendiendo lo señalado en el Marco normativo.



SISTEMA MUNICIPAL DIF DE EL ORO

PBRM-01e MATRIZ DE INDICADORES PARA RESULTADOS 2019, POR PROGRAMA PRESUPUESTARIO Y DEPENDENCIA GENERAL

Programa presupuestario: 01050205 Planeación y presupuesto basado en resultados

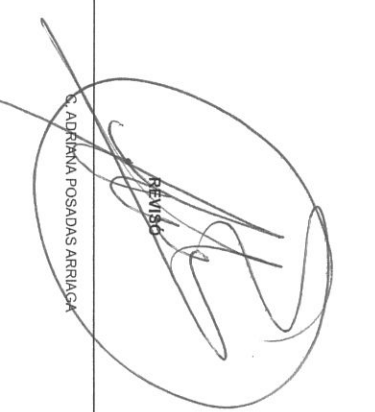

Objetivo del programa presupuestario: Comprende el conjunto de actividades para la coordinación, participación, elaboración, actualización e instrumentación del Plan de Desarrollo Municipal y planes y programas que de él se derivan; asimismo incluye las actividades asociadas a la operación del Sistema de Coordinación Hacendaria del Estado de México; así como la definición de los mecanismos necesarios para facilitar el proceso de planeación, programación, presupuestación y evaluación de las dependencias y organismos municipales para en su caso, analizar, operar y emitir reportes sobre el Sistema de Evaluación del Desempeño municipal

Dependencia General: C00 TESORERIA

Pilar temático o Eje transversal: Eje transversal II: Gobierno Moderno, Capaz y Responsable

Tema de desarrollo: Gestión para Resultados y evaluación del desempeño

Objetivo o resumen narrativo	Indicadores		Medios de Verificación	Supuestos
	Nombre	Fórmula		





Sistema de Coordinación Hacendaria del Estado de México con sus Municipios
Manual para la Planeación, Programación y Presupuesto Municipal del Ejercicio Anual 2019
Presupuesto Basado en Resultados Municipal

SISTEMA MUNICIPAL DIF DE EL ORO

BbRM-01e MATRIZ DE INDICADORES PARA RESULTADOS 2019, POR PROGRAMA PRESUPUESTARIO Y DEPENDENCIA GENERAL

Programa presupuestario: 02030101 Prevención médica para la comunidad
 Incluye acciones de promoción, prevención y difusión de la salud pública para contribuir a la disminución de enfermedades y mantener un buen estado de salud de la población municipal.
 Objetivo del programa presupuestario: B00 DIRECCIÓN GENERAL
 Dependencia General: B00 DIRECCIÓN GENERAL
 Pilar temático o Eje transversal: Pilar 1: Social
 Tema de desarrollo: Salud y bienestar incluyendo Salud y bienestar incluyendo

Objetivo o resumen narrativo	Indicadores		Medios de Verificación	Supuestos
	Nombre	Fórmula		
Fin Contribuir a mejorar la calidad de vida de la población municipal mediante el otorgamiento de programas de medicina preventiva	Tasa de variación de programas o proyectos orientados al fomento de la salud y la prevención de enfermedades	(Programas o proyectos de promoción de la salud y prevención de enfermedades ejecutados en el año actual / (programas o proyectos de promoción de la salud y prevención de enfermedades ejecutados en el año anterior -1) *100.	Programa Operativo Anual, Registros administrativos, Presupuesto de egresos	La población cuida su salud y previene enfermedades

Propósito
 La población municipal está informada contra enfermedades de primer nivel de atención al aprovechar los medios que facilitan un mayor control y mejorar la salud.

Comentarios	Indicadores	Fórmula	Medios de Verificación	Supuestos
1. Campañas de promoción de la salud y prevención de enfermedades realizadas por las instituciones competentes.	Porcentaje de programación de campañas de promoción a la salud y prevención de enfermedades	(Campañas de promoción de la salud y prevención de enfermedades realizadas/ Campañas de promoción de la salud y prevención de enfermedades programadas) *100	Registros administrativos.	La ciudadanía se interesa en ser participe en las campañas de promoción del cuidado de la salud y prevención de enfermedades.
2. Programas y/o proyectos de medicina preventiva difundidas en el territorio municipal.	Porcentaje de difusión de los programas de prevención de la salud.	(Programas de prevención de la salud difundidos/programas de prevención de la salud programados a difundir)*100	Registros administrativos Programa Operativo Anual.	La ciudadanía se informa participa de la difusión de los programas.

Actividades	Indicadores	Fórmula	Medios de Verificación	Supuestos
1.1 Realización de pláticas de promoción de la salud y de prevención de enfermedades en el territorio municipal.	Porcentaje de pláticas de promoción de la salud realizadas en el territorio municipal.	(Pláticas de promoción de la salud y de prevención de enfermedades realizadas/Pláticas de promoción de la salud y Prevención de enfermedades programadas) *100	Registros administrativos, Programa Operativo Anual.	La ciudadanía asiste a las pláticas de promoción.
1.2 Aplicación de dosis de biológico en módulos de vacunación.	Porcentaje de dosis de biológicos aplicados en los módulos de vacunación.	(Dosis de biológicos aplicados/ Dosis de biológicos programados para aplicar) *100	Registros administrativos Programa Operativo Anual.	La población acude a las clínicas de salud a la aplicación de biológicos.
2.1 Distribución de ilustrativos para la promoción de la salud y prevención de enfermedades en lugares con alta densidad de personas.	Porcentaje de ilustrativos distribuidos para la promoción de la salud y prevención de enfermedades.	(Ilustrativos para la promoción de la salud y prevención de enfermedades distribuidos / Ilustrativos para la promoción de la salud y prevención de enfermedades programados a distribuir) *100	Registros administrativos.	La ciudadanía recibe los ilustrativos y se informa sobre los programas de salud y prevención de enfermedades.

ELABORÓ
C. ADRIANA POSADAS ARRIAGA

REVISÓ
C. ADRIANA POSADAS ARRIAGA



SISTEMA MUNICIPAL DIF DE EL ORO

PBRM-01e MATRIZ DE INDICADORES PARA RESULTADOS 2019, POR PROGRAMA PRESUPUESTARIO Y DEPENDENCIA GENERAL

Programa presupuestario: 02050603 Alimentación para la población infantil
 Objetivo del programa presupuestario: Incluye acciones enfocadas a la mejora del estado de nutrición de los niños en edad preescolar y escolar que sean diagnosticados por el DIF con desnutrición o en riesgo, a través de la entrega de desayunos escolares fríos o raciones vespertinas en planteles escolares públicos, ubicados principalmente en zonas indígenas, rurales y urbano marginadas del territorio Estatal.
 Dependencia General: B00 DIRECCIÓN GENERAL
 Pilar temático o Eje transversal: Pilar 1: Social
 Tema de desarrollo: Alimentación y nutrición para las familias.

Objetivo o resumen narrativo	Indicadores		Medios de Verificación	Supuestos
	Nombre	Fórmula		
<p>Fin Contribuir a mejorar la nutrición de la población infantil identificada con desnutrición y la que se encuentra en riesgo, a través de operación de programas alimentarios.</p>	Tasa de variación en el número de niños en condiciones de desnutrición	(Niños en condiciones de desnutrición en el año actual/ Niños en condiciones de desnutrición en el año anterior-1)*100	Reportes de la Talla promedio de la población objetivo	N/A
<p>Propósito La población infantil a nivel preescolar y escolar del municipio es beneficiada con programas alimentarios en las escuelas.</p>	Porcentaje de población infantil beneficiada con programas alimentarios	(Población infantil beneficiada con programas alimentarios/Total de la población infantil municipio)*100	Padrón de beneficiarios del programa, del año actual, Área responsable de la información	Los padres de familia suministran adecuadamente a sus hijos, los alimentos que les son proporcionados.

Componentes					
1. Desayunos escolares entregados a la población infantil del municipio	Porcentaje de desayunos escolares entregados a la población infantil del municipio.	(Desayunos escolares distribuidos/Desayunos escolares programados a entregar) *100	Trimestral Gestión Eficiencia	Padrón de beneficiarios aceptado, Programa operativo del año actual, Área responsable de la información.	Padres de familia solicitan a la autoridad local brindar desayunos escolares.
2. Raciones alimentarias entregadas a la población infantil del municipio.	Porcentaje de raciones alimentarias entregadas	(Raciones alimentarias distribuidas/Raciones alimentarias programadas a entregar) *100	Trimestral Gestión Eficiencia	Padrón de beneficiarios aceptado, Programa operativo del año actual, Solicitudes entregadas, Área responsable de la información.	Padres de familia solicitan a la autoridad local brindar raciones alimentarias.

Actividades					
1.1 Integración del padrón de escuelas beneficiarias del programa de desayunos escolares	Porcentaje de escuelas beneficiarias de desayunos escolares	(Escuelas beneficiarias del municipio con el programa de desayunos escolares/Total de escuelas de nivel escolar y preescolar del municipio) *100	Semestral Gestión Eficiencia	Padrón de escuelas beneficiarias Nombre específico del documento fuente, Área responsable, año o fecha de publicación.	Las escuelas a nivel preescolar y escolar del municipio participan en los programas de alimentación ofrecidos.
1.2 Supervisión de la entrega de desayunos escolares.	Porcentaje de inspecciones físicas de la entrega de los desayunos escolares	(Inspecciones físicas de la entrega de los desayunos escolares realizadas/Inspecciones físicas de la entrega de los desayunos escolares programadas)*100	Mensual Gestión Eficiencia	Reporte de inspección, Nombre específico del documento fuente, Área responsable, año o fecha de publicación.	El personal de las escuelas beneficiadas con el programa, colaboran con las actividades de supervisión que les son realizadas.
2.1 Integración del padrón de escuelas beneficiarias del programa de raciones alimentarias.	Porcentaje de escuelas beneficiarias de raciones alimentarias	(Escuelas beneficiarias del municipio con el programa de raciones alimentarias/Total de escuelas de nivel escolar y preescolar del municipio) *100	Semestral Gestión Eficiencia	Padrón de escuelas beneficiarias Nombre específico del documento fuente, Área responsable, año o fecha de publicación.	La otorgación del beneficio del programa de raciones alimentarias depende de la intervención organizada de la autoridad local para integrar padrones de beneficiarios.
2.2 Supervisión de la entrega de raciones alimentarias.	Porcentaje de inspecciones físicas de la entrega de raciones alimentarias	(Inspecciones físicas de la entrega de raciones alimentarias realizadas/Inspecciones físicas de la entrega de las raciones alimentarias programadas)*100	Mensual Gestión Eficiencia	Reporte de inspección, Nombre específico del documento fuente, Área responsable, año o fecha de publicación.	El personal de las escuelas beneficiadas con el programa, colaboran con las actividades de supervisión que les son realizadas.
3.1 Tomas de peso y talla a la población beneficiada con los desayunos escolares y raciones alimentarias.	Porcentaje de tomas de peso y talla realizadas a la población beneficiada con el programa.	(Número de tomas de peso y talla realizadas a la población beneficiada con el programa y talla programadas a realizar) *100	Semestral Gestión Eficiencia	Nombre específico del documento fuente, Área responsable, año o fecha de publicación.	Los responsables de los menores suministran correctamente los alimentos que les son proporcionados en el programa.

ELABORÓ: C. ADRIANA POSADAS ARRIAGA

REVISÓ: C. ADRIANA POSADAS ARRIAGA

FAMILIAS QUE BRILLAN 2019-2021

FAMILIAS QUE BRILLAN 2019-2021

FECHA DE ELABORACIÓN: 31/01/2019

Hoja: 6 de 16



SISTEMA MUNICIPAL DIF DE EL ORO

PBRM-01e MATRIZ DE INDICADORES PARA RESULTADOS 2019, POR PROGRAMA PRESUPUESTARIO Y DEPENDENCIA GENERAL

Programa presupuestario: 02060501 Alimentación y nutrición familiar
 Incluye el grupo de proyectos que tienen como propósito procurar elevar el estado nutricional de grupos vulnerables, promover la autosuficiencia alimenticia en zonas y comunidades marginadas, y fomentar hábitos adecuados de consumo.
 Dependencia General: B00 DIRECCIÓN GENERAL
 Pilar temático o Eje transversal: Pilar 1: Social
 Tema de desarrollo: Alimentación y nutrición para las familias.


Objetivo o resumen narrativo	Indicadores		Medios de Verificación	Supuestos
	Nombre	Fórmula		
Fin Contribuir a mejorar el estado nutricional de las familias mediante apoyos alimentarios.	Tasa de variación en el número de familias beneficiadas con apoyos alimentarios	$(\text{Familias beneficiadas con apoyos alimentarios en el año actual} / \text{Familias beneficiadas con apoyos alimentarios en el año anterior}) - 1$ *100	Anual Estratégico Eficiencia	Padrones de familias beneficiadas N/A
Propósito La población en pobreza alimentaria del municipio mejora su ingesta de alimentos a través de los apoyos otorgados.	Tasa de variación en el número de apoyos alimentarios.	$(\text{Apoyos alimentarios entregados en el año actual} / \text{Apoyos alimentarios entregados en el año anterior}) - 1$ *100	Anual Estratégico Eficiencia	Padrón de beneficiarios La población en situación de vulnerabilidad alimentaria acude a recibir los apoyos alimentarios.

Componentes

1. Integración del padrón de beneficiados con apoyos alimentarios.	Porcentaje de población beneficiada de apoyos alimentarios.	$(\text{Población beneficiada de apoyos alimentarios} / \text{Población programada por beneficiar}) * 100$	Semestral Gestión Eficiencia	Padrón de beneficiarios La población cumple con los requisitos del marco normativo para ser beneficiado.
2. Apoyos alimentarios gestionados	Porcentaje de apoyos alimentarios obtenidos.	$(\text{Apoyo alimentarios obtenidos} / \text{Apoyo alimentarios gestionados}) * 100$	Trimestral Gestión Eficiencia	Padrón de beneficiarios La población con carencia alimentaria acude con la autoridad municipal para solicitar apoyo.

Actividades

1.1 Atención de solicitudes para obtención de apoyos alimentarios.	Porcentaje de solicitudes beneficiadas con la entrega de apoyo alimentario.	$(\text{Solicitudes de apoyo alimentario beneficiadas} / \text{Solicitudes de apoyo alimentario presentadas}) * 100$	Trimestral Gestión Eficiencia	Registro Administrativo La población acude a solicitar apoyos alimentarios.
1.2 Supervisión de aprovechamiento de los apoyos alimentarios	Porcentaje de supervisiones físicas.	$(\text{Supervisiones físicas realizadas} / \text{Supervisiones físicas programadas}) * 100$	Trimestral Gestión Eficiencia	Registro Administrativo Las personas beneficiadas colaboran en la verificación de los registros necesarios para el control del apoyo.
2.1 Aplicación de estudios socioeconómicos.	Porcentaje de estudios socioeconómicos aplicados	$(\text{Estudios socioeconómicos realizados} / \text{Estudios socioeconómicos solicitados}) * 100$	Semestral Gestión Eficiencia	Estudios socioeconómicos aplicados. Las familias colaboran con la autoridad municipal en el levantamiento de estudios socioeconómicos.





SISTEMA MUNICIPAL DIF DE EL ORO

PBRM-01e MATRIZ DE INDICADORES PARA RESULTADOS 2019, POR PROGRAMA PRESUPUESTARIO Y DEPENDENCIA GENERAL

Programa presupuestario: 02060801 Protección a la población infantil y adolescente
 Objetivo del programa presupuestario: Agrupa los proyectos que lleva a cabo el Gobierno municipal para garantizar el respeto a los derechos de los infantes, principalmente de los que están en condiciones de marginación, con acciones que mejoren su bienestar y desarrollo.
 Dependencia General: B00 DIRECCIÓN GENERAL
 Pilar temático o Eje transversal: Pilar 1: Social
 Tema de desarrollo: Desarrollo humano incluyente, sin discriminación y libre de violencia

Objetivo o resumen narrativo	Indicadores		Medios de Verificación	Supuestos
	Nombre	Fórmula		
<p>Fin Contribuir en el desarrollo de una vida digna para los infantes mediante la aplicación de programas que favorezcan la protección de sus derechos.</p>	Tasa de variación de programas y acciones encaminadas a la protección de los infantes.	$\left(\frac{\text{Total de programas y acciones de protección a los infantes del año actual} / \text{Total programas y acciones de protección a los infantes del año anterior}}{-1} \right) * 100$	Registros Administrativos	N/A

Propósito
 La población infantil del municipio tiene acceso a programas que favorecen la protección de sus derechos.

Componentes

1. Infantes en situación de calle detectados en los recorridos.	Porcentaje de infantes en situación de calle detectados.	$\left(\frac{\text{Número de infantes detectados en situación de calle} / \text{Número de infantes previstos a ser detectados en situación de calle}}{-1} \right) * 100$	Trimestral Gestión Eficiencia	Registros Administrativos	La población del municipio, participa y coadyuva con las autoridades municipales en la detección de menores en situación de calle.
2. Becas gestionadas ante los diferentes órdenes de gobierno.	Porcentaje de becas gestionadas en los diferentes órdenes de gobierno.	$\left(\frac{\text{Becas autorizadas} / \text{Becas gestionadas}}{-1} \right) * 100$	Trimestral Gestión Eficiencia	Registros Administrativos	Los infantes se encuentran en situación de calle y en riesgo de migración.
3. Redes de niñas, niños y adolescentes para promover sus derechos dentro del territorio municipal conformados.	Porcentaje de redes infantiles conformadas.	$\left(\frac{\text{Redes infantiles conformadas} / \text{Redes infantiles programadas}}{-1} \right) * 100$	Trimestral Gestión Eficiencia	Registros Administrativos	Las niñas, niños y adolescentes conforman redes dentro del territorio municipal.

Actividades

1.1. Recorridos en zonas expulsoras y receptoras del municipio, realizados.	Porcentaje de recorridos en zonas expulsoras y receptoras.	$\left(\frac{\text{Recorridos en zonas expulsoras y receptoras realizados} / \text{Recorridos en zonas expulsoras y receptoras programados}}{-1} \right) * 100$	Trimestral Gestión Eficiencia	Registros Administrativos	Las autoridades municipales detectan las zonas expulsoras y receptoras del municipio.
2.1. Selección de infantes que son susceptibles de recibir una beca.	Porcentaje de menores susceptibles a recibir una beca.	$\left(\frac{\text{Infantes que reciben becas} / \text{Infantes que son susceptibles de recibir beca}}{-1} \right) * 100$	Trimestral Gestión Eficiencia	Registros Administrativos	Los infantes en situación de calle y en riesgo de migración requieren de una beca para evitar la deserción escolar.
2.2. Confirmación de los expedientes de los menores susceptibles para ser beneficiados con una beca.	Porcentaje de expedientes conformados.	$\left(\frac{\text{Número de expedientes conformados} / \text{Número de expedientes programados para conformar}}{-1} \right) * 100$	Trimestral Gestión Eficiencia	Registros Administrativos	Las autoridades municipales y estatales analizan y deciden quienes serán los infantes beneficiados.
2.3. Becas a los infantes en situación de calle y riesgo de migración, otorgadas.	Porcentaje de becas gestionadas.	$\left(\frac{\text{Becas otorgadas a los infantes en situación de calle y en riesgo de migración} / \text{Becas gestionadas ante los diferentes niveles de gobierno}}{-1} \right) * 100$	Trimestral Gestión Eficiencia	Registros Administrativos	Las autoridades municipales reportan a las autoridades estatales a los infantes en situación de calle y riesgo de migración.
2.4. Inspección de menores becados y a sus familias.	Porcentaje de visitas escolares y domiciliarias.	$\left(\frac{\text{Visitas domiciliarias y escolares realizadas} / \text{Visitas domiciliarias y escolares programadas}}{-1} \right) * 100$	Trimestral Gestión Eficiencia	Registros Administrativos	La población infantil y sus familias hacen buen uso del recurso otorgado.
3.1. Impartición de talleres de capacitación infantil para la difusión de los derechos de la niñez.	Porcentaje de personas asistentes a los talleres de capacitación.	$\left(\frac{\text{Número de personas asistentes a los talleres de capacitación durante el trimestre actual} / \text{Número de personas asistentes a los talleres de capacitación durante el trimestre anterior}}{-1} \right) * 100$	Trimestral Gestión Eficiencia	Registros Administrativos	La autoridad local promueve la formación de redes municipales para la difusión de los derechos de la niñez.



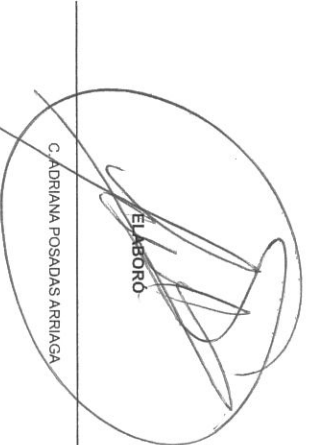
SISTEMA MUNICIPAL DIF DE EL ORO

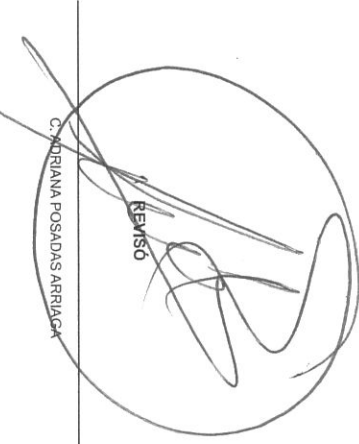
PbrM-01e MATRIZ DE INDICADORES PARA RESULTADOS 2019, POR PROGRAMA PRESUPUESTARIO Y DEPENDENCIA GENERAL

Programa presupuestario: 02060801 Protección a la población infantil y adolescente
 Objetivo del programa presupuestario: Agrupa los proyectos que lleva a cabo el Gobierno municipal para garantizar el respeto a los derechos de los infantes, principalmente de los que están en condiciones de marginación, con acciones que mejoren su bienestar y desarrollo.
 Dependencia General: B00 DIRECCIÓN GENERAL
 Pilar temático o Eje transversal: Pilar 1: Social
 Tema de desarrollo: Desarrollo humano incluyente, sin discriminación y libre de violencia

Objetivo o resumen narrativo	Indicadores			Medios de Verificación	Supuestos
	Nombre	Fórmula	Frecuencia y Tipo		

TIPO DE MATRIZ: OSFEM


 ELABORO
 C. ADRIANA POSADAS ARRIAGA


 REMISO
 C. ADRIANA POSADAS ARRIAGA

FECHA DE ELABORACION: 31/01/2019

Hojas: 9 de 16



SISTEMA MUNICIPAL DIF DE EL ORO

PBRM-01e MATRIZ DE INDICADORES PARA RESULTADOS 2019, POR PROGRAMA PRESUPUESTARIO Y DEPENDENCIA GENERAL

Programa presupuestario: 02060802 Atención a personas con discapacidad
 Objetivo del programa presupuestario: Integra los proyectos orientados a fortalecer la prevención, rehabilitación e integración social, con la participación de la población en general y las personas con discapacidad en su propia superación, promoviendo en la sociedad el respeto a la dignidad y su integración al desarrollo.
 Dependencia General: B00 DIRECCIÓN GENERAL
 Pilar temático o Eje transversal: Pilar 1: Social
 Tema de desarrollo: Desarrollo humano incluyente, sin discriminación y libre de violencia

Objetivo o resumen narrativo	Indicadores		Frecuencia y Tipo	Medios de Verificación	Supuestos
	Nombre	Fórmula			
<p>Fin Contribuir a cerrar brechas entre diferentes grupos sociales del municipio mediante la instrumentación de programas que favorezcan el desarrollo integral de las personas con discapacidad.</p> <p>Propósito Las personas con discapacidad cuentan con programas de asistencia social que favorecen su integración a la sociedad.</p> <p>Componentes 1. Rehabilitación Otorgada</p> <p>2. Insumos asistenciales Gestionados.</p> <p>3. Orientación para la prevención de la discapacidad otorgada.</p> <p>Actividades 1.1 Expedición de consulta diagnóstica. 1.2 Otorgamiento de Terapia de Rehabilitación 2.1 Otorgamiento de apoyos funcionales para atención de la población con discapacidad. 2.2 Gestión de empleo a personas con discapacidad. 2.3 Gestión de espacios de educación especial o regular a personas con discapacidad. 3.1 Impartición de pláticas preventivas de la discapacidad 3.2 Distribución de material de orientación sobre la cultura preventiva de la discapacidad.</p>	Tasa de variación en el número de personas con discapacidad atendidas.	((Personas con discapacidad atendidas en el año actual/Personas con discapacidad atendidas en el año anterior)-1)*100	Annual Estratégico Eficiencia	Registros administrativos	N/A
Porcentaje de población con discapacidad beneficiada a través de programas de asistencia social	(Población con discapacidad beneficiada a través de programas de asistencia social/Total de la Población con discapacidad a nivel Municipal)*100	(Población con discapacidad beneficiada a través de programas de asistencia social/Total de la Población con discapacidad a nivel Municipal)*100	Annual Estratégico Eficiencia	Registros administrativos.	La población local conoce los productos y servicios que apoyan a los grupos vulnerables y acuden a la atención del SMDIF.
Porcentaje de eficacia en el otorgamiento de terapias de Rehabilitación	(Personas beneficiadas con terapias de rehabilitación/Total de personas proyectadas a beneficiar con terapias de rehabilitación)*100	(Personas beneficiadas con terapias de rehabilitación/Total de personas proyectadas a beneficiar con terapias de rehabilitación)*100	Semestral Gestión Eficiencia	Registros administrativos	La población municipal demanda a la autoridad otorgar terapias de rehabilitación a personas con discapacidad.
Porcentaje de eficacia en la gestión de insumos asistenciales	(Personas beneficiadas por apoyos asistenciales/Total de personas proyectadas a recibir apoyos asistenciales)*100	(Personas beneficiadas por apoyos asistenciales/Total de personas proyectadas a recibir apoyos asistenciales)*100	Semestral Gestión Eficiencia	Registros administrativos	La población municipal demanda a la autoridad municipal gestionar insumos asistenciales para la población con discapacidad.
Porcentaje en la prevención de la discapacidad	(Personas asistentes a eventos de fomento a la cultura preventiva de la discapacidad/Total de personas asistidas a eventos de fomento a la cultura preventiva de la discapacidad)*100	(Personas asistentes a eventos de fomento a la cultura preventiva de la discapacidad/Total de personas asistidas a eventos de fomento a la cultura preventiva de la discapacidad)*100	Semestral Gestión Eficiencia	Registros administrativos	La población municipal demanda a la autoridad municipal contar con un programa de prevención de la discapacidad.
Porcentaje de consultas de carácter diagnóstico	(Consultas médicas de carácter diagnóstico otorgadas/Total de Consultas médicas otorgadas)*100	(Consultas médicas de carácter diagnóstico otorgadas/Total de Consultas médicas otorgadas)*100	Mensual Gestión Eficiencia	Registros administrativos	La población objetivo solicita el servicio de consulta diagnóstica.
Porcentaje en el otorgamiento de terapias de rehabilitación	(Terapias de rehabilitación otorgadas/Terapia de rehabilitación programadas)*100	(Terapias de rehabilitación otorgadas/Terapia de rehabilitación programadas)*100	Mensual Gestión Eficiencia	Registros administrativos	La población objetivo asiste en tiempo y forma al servicio de terapias de rehabilitación.
Porcentaje de apoyos funcionales otorgados	(Total de apoyos funcionales otorgados a la población con discapacidad/Total de apoyos funcionales gestionados)*100	(Total de apoyos funcionales otorgados a la población con discapacidad/Total de apoyos funcionales gestionados)*100	Mensual Gestión Eficiencia	Registros administrativos	Las autoridades municipales reciben respuestas favorables a las gestiones realizadas.
Porcentaje de gestión de empleo a personas con discapacidad	(Personas con discapacidad a las que se les gestionó un empleo/Total de personas con discapacidad que solicitan su incorporación a educación especial o regular)*100	(Personas con discapacidad a las que se les gestionó un empleo/Total de personas con discapacidad que solicitan su incorporación a educación especial o regular)*100	Mensual Gestión Eficiencia	Registros administrativos	La población municipal demanda a la autoridad municipal empleos para personas con discapacidad.
Porcentaje de gestión de espacios de educación especial o regular a personas con discapacidad	(Personas con discapacidad incorporadas a educación especial o regular/Personas con discapacidad que solicitan su incorporación a educación especial o regular)*100	(Personas con discapacidad incorporadas a educación especial o regular/Personas con discapacidad que solicitan su incorporación a educación especial o regular)*100	Mensual Gestión Eficiencia	Registros administrativos	La población municipal demanda a la autoridad la incorporación de personas con discapacidad a la educación especial o regular.
Porcentaje de impartición de capacitación en la prevención de la discapacidad	(Pláticas preventivas de la discapacidad impartidas/pláticas preventivas de la discapacidad programadas)*100	(Pláticas preventivas de la discapacidad impartidas/pláticas preventivas de la discapacidad programadas)*100	Mensual Gestión Eficiencia	Registros administrativos	La población municipal demanda a la autoridad la distribución de material para la prevención de la discapacidad.
Porcentaje de fomento a la cultura preventiva de la discapacidad	(Material de orientación programado/Total de orientación programado)*100	(Material de orientación programado/Total de orientación programado)*100	Mensual Gestión Eficiencia	Registros administrativos	La población municipal demanda a la autoridad la distribución de material para la prevención de la discapacidad.



SISTEMA MUNICIPAL DIF DE EL ORO

PbrM-01e MATRIZ DE INDICADORES PARA RESULTADOS 2019, POR PROGRAMA PRESUPUESTARIO Y DEPENDENCIA GENERAL

Programa presupuestario: 02060802 Atención a personas con discapacidad
 Objetivo del programa presupuestario: Integra los proyectos orientados a fortalecer la prevención, rehabilitación e integración social, con la participación de la población en general y las personas con discapacidad en su propia superación, promoviendo en la sociedad el respeto a la dignidad y su integración al desarrollo.
 Dependencia General: B00 DIRECCIÓN GENERAL
 Pilar temático o Eje transversal: Pilar 1: Social
 Tema de desarrollo: Desarrollo humano incluyente, sin discriminación y libre de violencia

Objetivo o resumen narrativo	Indicadores		Medios de Verificación	Supuestos
	Nombre	Fórmula		

ELABORO: *[Signature]*
 C. ADRIANA POSADAS ARRIAGA

REVISÓ: *[Signature]*
 C. ADRIANA POSADAS ARRIAGA



SISTEMA MUNICIPAL DIF DE EL ORO

PbRM-01e MATRIZ DE INDICADORES PARA RESULTADOS 2019, POR PROGRAMA PRESUPUESTARIO Y DEPENDENCIA GENERAL

Programa presupuestario: 02060903 Apoyo a los adultos mayores
 Incluye acciones oportunas y de calidad en materia de nutrición, educación, cultura, recreación, atención psicológica y jurídica, para que los adultos mayores disfruten de un envejecimiento activo, digno y con autosuficiencia.
 Dependencia General: B00 DIRECCIÓN GENERAL
 Pilar 1: Social
 Tema de desarrollo: Desarrollo humano incluyente, sin discriminación y libre de violencia


Objetivo o resumen narrativo	Indicadores		Medios de Verificación	Supuestos
	Nombre	Fórmula		
<p>Fin Contribuir a elevar la calidad de vida a los adultos mayores a través de programas de apoyo.</p>	Tasa de variación en el número de programas de apoyo a los adultos mayores gestionados.	$\left(\frac{\text{Programas de apoyo a los adultos mayores gestionados en el año actual} - \text{Programas de apoyo a los adultos mayores gestionados en el año anterior}}{\text{Programas de apoyo a los adultos mayores gestionados en el año anterior}} \right) * 100$	Registros administrativos	N/A

<p>Propósito Los adultos mayores disminuyen su vulnerabilidad con servicios y apoyos institucionales.</p>	Tasa de variación en el número de adultos mayores beneficiados.	$\left(\frac{\text{Número de adultos mayores beneficiados en el año actual} - \text{Número de adultos mayores beneficiados en el año anterior}}{\text{Número de adultos mayores beneficiados en el año anterior}} \right) * 100$	Anual Estratégico Eficiencia	Padrón de beneficiarios de adultos mayores. Los adultos mayores reciben los servicios y apoyos institucionales que elevan su calidad de vida.
---	---	---	------------------------------------	--


<p>Componentes 1. Apoyos municipales para adultos mayores gestionados.</p>	Porcentaje de apoyos gestionados para adultos mayores.	$\left(\frac{\text{Apoyos gestionados para adultos mayores/Total de Adultos mayores del municipio}}{100} \right) * 100$	Semestral Gestión Eficiencia	Registros administrativos de la gestión. Las acciones en materia de gestión de apoyos para los adultos mayores, son viables y reciben el apoyo por las instancias privadas o públicas.
--	--	--	------------------------------------	---

<p>Actividades 1.1 Entrega de apoyos a adultos mayores.</p>	Porcentaje de apoyos entregados a adultos mayores	$\left(\frac{\text{Apoyos para adultos mayores entregados/Apoyos para adultos mayores solicitados}}{100} \right) * 100$	Trimestral Gestión Eficiencia	Constancias de entrega de apoyos Los adultos mayores solicitan y asisten a recibir sus apoyos.
---	---	--	-------------------------------------	---

ELABORÓ




C. ADRIANA POSADAS ARRAGA




DIRECCIÓN

REVISÓ



C. ADRIANA POSADAS ARRAGA



DIRECCIÓN



SISTEMA MUNICIPAL DIF DE EL ORO

PBRM-01e MATRIZ DE INDICADORES PARA RESULTADOS 2019, POR PROGRAMA PRESUPUESTARIO Y DEPENDENCIA GENERAL

Programa presupuestario: 02060804 Desarrollo integral de la familia
 Objetivo del programa presupuestario: Engloba los proyectos orientados a fomentar la integración familiar, el respeto y el impulso de valores que permitan a cada individuo un desarrollo armónico, sano, pleno que asista al mejoramiento en las condiciones de vida y empoderando el respeto a los derechos de la niñez, adolescentes mujeres, discapacitados y adultos mayores.
 Dependencia General: B00 DIRECCION GENERAL
 Pilar temático o Eje transversal: Pilar 1: Social
 Tema de desarrollo: Desarrollo humano incluyente, sin discriminación y libre de violencia

Objetivo o resumen narrativo	Indicadores		Medios de Verificación	Supuestos
	Nombre	Fórmula		
<p>Fin Contribuir a incrementar la cobertura de familias vulnerables y/o sujetas a asistencia social municipal a través de programas de integración familiar.</p>	Tasa de variación en el número de familias vulnerables atendidas con programas de asistencia social.	$\left(\frac{\text{Familias vulnerables atendidas a través de programas de asistencia social en el año actual}}{\text{Familias vulnerables atendidas a través de programas de asistencia social el año anterior}} - 1 \right) * 100$	Registros administrativos	N/A
<p>Propósito Las familias vulnerables cuentan con la atención necesaria para aprender a manejar situaciones adversas y de riesgo psicosocial.</p>	Porcentaje de población beneficiada con programas de atención a la familia	$\left(\frac{\text{Población total beneficiada con programas de atención a la familia en el año actual}}{\text{Total de la población objetivo del programa}} \right) * 100$	Annual Estratégico Eficiencia	Patrones de beneficiarios La adecuada divulgación de los productos y servicios orientados a las familias vulnerables favorece el impacto y penetración de la institución en la sociedad

Componentes				
<p>1. Programa integral de asistencia médica, psicología y jurídica brindada.</p>	Porcentaje en la prestación de servicios asistenciales orientados al apoyo de familias vulnerables y/o sujetas a asistencia social	$\left(\frac{\text{No. de consultas médicas + No. de consultas Psicológicas + Asistencias jurídicas brindadas a familias vulnerables y/o sujetas a asistencia social}}{\text{No. de consultas médicas + No. De consultas Psicológicas + Asistencias jurídicas brindadas a familias vulnerables y/o sujetas a asistencia social programadas}} \right) * 100$	Mensual Gestión Eficiencia	Registros administrativos
<p>Actividades</p>				
1.1 Impartición de consultas médicas	Porcentaje en el otorgamiento de Consultas médicas	(Consultas médicas otorgadas/Consultas médicas programadas)*100	Mensual Gestión Eficiencia	Registros administrativos
1.2 Impartición de consultas de apoyo psicológico	Porcentaje en el otorgamiento de apoyo psicológico	(Consultas de apoyo psicológico otorgadas /Consultas de apoyo psicológico programadas)*100	Mensual Gestión Eficiencia	Registros administrativos
1.3 Impartición de asesorías Jurídica	Porcentaje en el otorgamiento de Asesoría Jurídica	(Asesorías Jurídicas otorgadas/Asesorías Jurídicas Programadas)*100	Mensual Gestión Eficiencia	Registros administrativos
				La población demanda al SMDIF brindar atención médica a la población que lo solicita. La población demanda al SMDIF brindar atención psicológica a través de especialistas. La población demanda al SMDIF brindar asesoría jurídica a través de especialistas.

Elaboro: C. ADRIANA POSADAS ARRIAGA

Reviso: C. ADRIANA POSADAS ARRIAGA



SISTEMA MUNICIPAL DIF DE EL ORO

PbRM-01e MATRIZ DE INDICADORES PARA RESULTADOS 2019, POR PROGRAMA PRESUPUESTARIO Y DEPENDENCIA GENERAL

Programa presupuestario: 02060805 Igualdad de trato y oportunidades para la mujer y el hombre
Objetivo del programa presupuestario: Engloba los proyectos para promover en todos los ámbitos sociales la igualdad sustantiva desde una perspectiva de género como una condición necesaria para el desarrollo integral de la sociedad, en igualdad de condiciones, oportunidades, derechos y obligaciones.
Dependencia General: B00 DIRECCIÓN GENERAL
Pilar temático o Eje transversal: Eje transversal I: Igualdad de Género
Tema de desarrollo: Cultura de igualdad y prevención de la violencia contra las mujeres

Objetivo o resumen narrativo	Indicadores		Frecuencia y Tipo	Medios de Verificación	Supuestos
	Nombre	Fórmula			
Fin Contribuir a la inserción de mujeres y hombres en actividades productivas a través de la operación de programas que contribuyan a la equidad de género en la sociedad.	Tasa de variación en el número de mujeres que se integran a actividades productivas.	((Mujeres y hombres se integran a actividades productivas a través de la gestión de programas para la equidad de género en el año actual)/(Mujeres y hombres que se integran a actividades productivas a través de la gestión de programas para la equidad de género en el año anterior)*100	Anual Estratégico Eficiencia	Registros administrativos	N/A
Propósito La población cuenta con apoyos diversos para su inserción en el mercado laboral.	Porcentaje de mujeres beneficiadas con programas para su inserción al mercado laboral	((Mujeres y hombres beneficiados con programas para su inserción al mercado laboral en el año actual/Total de población en el municipio)*100	Anual Estratégico Eficiencia	Registros administrativos	La población en edad productiva demanda a las autoridades municipales con programas para su inserción en el mercado laboral.
Componentes 1. Capacitación de la mujer y hombres para el trabajo realizado.	Tasa de variación en el número de mujeres y hombres en edad productiva capacitadas.	((Mujeres y hombres en edad productiva capacitadas en el presente semestre)/(Mujeres y hombres en edad productiva capacitadas en el semestre anterior)*100	Semestral Gestión Eficiencia	Registros administrativos	La población solicita a las autoridades municipales brindar capacitación a mujeres en diversas áreas productivas.
2. Apoyos escolares a hijos de madres y padres trabajadoras otorgados	Porcentaje en el otorgamiento de apoyos escolares	((Mujeres y padres trabajadoras beneficiadas con apoyos escolares para sus hijos)/(Mujeres y padres trabajadoras que solicitan apoyo escolar para sus hijos)*100	Semestral Gestión Eficiencia	Registros administrativos	La población solicita a la autoridad municipal otorgar apoyos escolares para hijos de mujeres trabajadoras
Actividades 1.1 Impartición de cursos de formación para el trabajo en distintas áreas productivas.	Porcentaje de mujeres hombres capacitadas en áreas productivas.	((Mujeres y hombres que recibieron capacitación para el trabajo inscritas en el programa de apoyo municipal/ Total de mujeres y hombres asistentes a los cursos de capacitación para el trabajo impartidos por el municipio)*100	Trimestral Gestión Eficiencia	Registros administrativos	La población solicita a las autoridades municipales a brindar capacitación en diferentes áreas productivas.
1.2 Consolidación de una bolsa de trabajo que facilite la inserción laboral de mujeres y hombres.	Porcentaje de beneficiarias a través de la bolsa de trabajo	((Mujeres y hombres colocados en el mercado laboral/Total de Mujeres y hombres inscritas en la bolsa de trabajo)*100	Trimestral Gestión Eficiencia	Registros administrativos	La población solicita a las autoridades municipales integrar una bolsa de trabajo.
2.1 Recepción y análisis de solicitudes de apoyos escolares.	Porcentaje de la evaluación de solicitudes de apoyo	((Solicitudes de apoyos escolares para hijos de mujeres y hombres trabajadores atendidas)/(Solicitudes de apoyos escolares para hijos de mujeres y hombres trabajadores recibidas)*100	Trimestral Gestión Eficiencia	Registros administrativos	La población solicita a autoridades municipales atender solicitudes de apoyos escolares.
2.2 Entrega de apoyos escolares a hijos de mujeres y hombres trabajadores	Porcentaje en el otorgamiento de Apoyos	((Apoyos entregados)/(Apoyos programados)*100	Trimestral Gestión Eficiencia	Registros administrativos	La población solicita a las autoridades municipales entregar apoyos escolares.

ELABORÓ

C. ARIANA POSADAS ARIAGA

FAMILIAS QUE BRILLAN
2019-2021

REVISÓ

C. ARIANA POSADAS ARIAGA

FAMILIAS QUE BRILLAN
2019-2021

DIRECCIÓN

DIRECCIÓN



SISTEMA MUNICIPAL DIF DE EL ORO

PBRM-01e MATRIZ DE INDICADORES PARA RESULTADOS 2019, POR PROGRAMA PRESUPUESTARIO Y DEPENDENCIA GENERAL

Programa presupuestario: 02060806 Oportunidades para los jóvenes
 Objetivo del programa presupuestario: Contiene acciones que se orientan a brindar más y mejores oportunidades a los jóvenes que les permitan alcanzar su desarrollo físico y mental, y se incorporen a la sociedad de manera productiva.
 Dependencia General: B00 DIRECCIÓN GENERAL
 Pilar temático o Eje transversal: Pilar 1 : Social
 Tema de desarrollo: Desarrollo humano incluyente, sin discriminación y libre de violencia

Objetivo o resumen narrativo	Indicadores		Medios de Verificación	Supuestos
	Nombre	Fórmula		
<p>Fin Contribuir al fortalecimiento e impulso del desarrollo integral de la juventud mediante la operación de programas de formación educativa y profesional, participación social, trabajo y salud.</p>	Tasa de variación en la población juvenil atendida a través de programas de asistencia social.	$(\text{Población Juvenil atendida a través de programas de asistencia social en el año actual} / \text{Población Juvenil atendida a través de programas de asistencia social en el año anterior}) * 100$	Padrones de beneficiarios.	N/A
<p>Propósito Los jóvenes del municipio tienen acceso a los programas de desarrollo y bienestar social que promueven la integración con igualdad y equidad a las condiciones económicas y sociales del municipio.</p>	Porcentaje de atención a la población juvenil	$(\text{Población Juvenil beneficiada con programas de asistencia social} / \text{Población Juvenil del municipio}) * 100$	Padrón de beneficiarios.	La juventud solicita a la autoridad municipal operar programas de apoyo.
<p>Componentes</p> <p>1. Becas educativas otorgadas.</p>	Porcentaje en el otorgamiento de Becas educativas	$(\text{Becas educativas otorgadas} / \text{Becas educativas programadas}) * 100$	Padrón de beneficiarios.	La población juvenil solicita a las autoridades municipales gestionar recursos para el otorgamiento de becas educativas.
2. Concursos para estimular la participación social de los jóvenes realizados.	Porcentaje de concursos realizados	$(\text{Concursos realizados} / \text{Concursos Programados}) * 100$	Convocatorias publicadas.	La población juvenil solicita a las autoridades municipales gestionar concursos de participación en actividades sociales.
3. Apoyos bajo la modalidad de joven emprendedor otorgados.	Porcentaje en el otorgamiento de apoyos a proyectos de jóvenes emprendedores	$(\text{Apoyos otorgados} / \text{Apoyos Programados}) * 100$	Padrón de beneficiarios.	La población juvenil solicita a las autoridades municipales gestionar apoyos para actividades de emprendimiento.
4. Espacios para el esparcimiento y deportivos rehabilitados	Porcentaje de espacios rehabilitados	$(\text{Espacios rehabilitados} / \text{Espacios concertados}) * 100$	Expedientes Técnicos	La población juvenil solicita a las autoridades organización y colaboración con el gobierno municipal en la rehabilitación de los espacios.
<p>Actividades</p> <p>1.1 Emisión de convocatoria de becas</p>	Porcentaje de cumplimiento de publicación de convocatoria	$(\text{Convocatorias publicadas} / \text{Convocatorias programadas}) * 100$	Convocatorias publicadas y divulgadas	La población juvenil solicita a las autoridades la emisión de convocatorias para el otorgamiento de becas.
1.2 Selección de solicitudes de becas	Porcentaje de participación a través de solicitudes de becas	$(\text{Solicitudes recibidas} / \text{Solicitudes esperadas}) * 100$	Formatos de solicitudes	La población juvenil solicita a las autoridades municipales recibir solicitudes de becas para jóvenes.
1.3 Emisión de los estímulos	Porcentaje en el otorgamiento de estímulos	$(\text{Monto total de recursos otorgados} / \text{Total de recursos programados}) * 100$	Padrón de beneficiarios	La población juvenil solicita a las autoridades municipales otorgar estímulos a jóvenes
2.1 Concentración y diseño de concursos.	Porcentaje en la realización de concursos	$(\text{Concursos realizados} / \text{Concursos programados}) * 100$	Registros administrativos	La población juvenil solicita a las autoridades municipales gestionar la realización de concursos para jóvenes.
2.2 Gestión de estímulos a otorgar	Porcentaje de estímulos gestionados	$(\text{Estímulos obtenidos} / \text{Estímulos gestionados}) * 100$	Registros administrativos.	La población juvenil solicita a las autoridades municipales gestionar estímulos para jóvenes.



SISTEMA MUNICIPAL DIF DE EL ORO

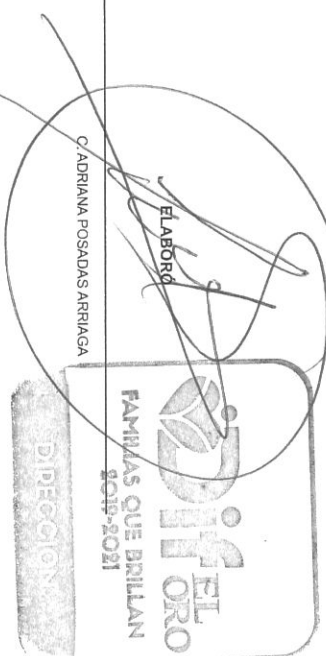
PBRM-01e MATRIZ DE INDICADORES PARA RESULTADOS 2019, POR PROGRAMA PRESUPUESTARIO Y DEPENDENCIA GENERAL

Programa presupuestario: 02060806 Oportunidades para los jóvenes
 Objetivo del programa presupuestario: Contiene acciones que se orientan a brindar más y mejores oportunidades a los jóvenes que les permitan alcanzar su desarrollo físico y mental, y se incorporen a la sociedad de manera productiva.
 Dependencia General: B00 DIRECCION GENERAL
 Pilar temático o Eje transversal: Pilar 1: Social
 Tema de desarrollo: Desarrollo humano incluyente, sin discriminación y libre de violencia


Objetivo o resumen narrativo	Indicadores		Medios de Verificación	Supuestos	
	Nombre	Fórmula			
2.3 Analisis de proyectos participantes en concursos	Porcentaje en la dictaminación de proyectos	(Proyectos dictaminados/Proyectos recibidos)*100	Trimestral Gestión Eficiencia	Expedientes integrados. Registros administrativos	Las autoridades municipales con en colaboración con instituciones académicas coadyuvan en la valoración de proyectos que concursan.
2.4 Emisión de Resultados	Porcentaje de jóvenes beneficiados	(jóvenes que reciben estímulos/jóvenes participantes en concursos)*100	Trimestral Gestión Eficiencia	Registros administrativos	La población juvenil solicita a las autoridades municipales otorgar estímulos a jóvenes destacados en concursos
3.1 Emisión de Convocatorias	Porcentaje de las convocatorias emitidas	(Convocatorias publicadas/Convocatorias programadas)*100	Trimestral Gestión Eficiencia	Convocatorias publicadas y divulgadas.	Las autoridades municipales y estatales convienen en la participación juvenil en la esfera emprendedora.
3.2 Concertación de recursos a otorgar	Eficacia en los Recursos gestionados	(Estímulos otorgados/Estímulos gestionados)*100	Trimestral Gestión Eficiencia	Registros administrativos	La población juvenil solicita a las autoridades municipales gestionar ante autoridades estatales recursos para el otorgamiento de estímulos a jóvenes emprendedores
3.3 Recepción y dictaminación de proyectos	Porcentaje en la dictaminación técnica	(Proyectos dictaminados/Proyectos recibidos)*100	Trimestral Gestión Eficiencia	Expedientes integrados	Las autoridades estatales dictaminan los proyectos de jóvenes emprendedores
3.4 Emisión de recursos otorgados	Porcentaje de Jóvenes emprendedores beneficiados	(Estímulos otorgados/Estímulos Programados)*100	Trimestral Gestión Eficiencia	Registros administrativos	Las autoridades estatales gestionan estímulos para proyectos de jóvenes emprendedores.
4.1 Elaboración de un programa de concertación y rehabilitación de lugares de esparcimiento y deportivos.	Porcentaje programas de concertación y rehabilitación	(Acciones de concertación y rehabilitación de lugares de esparcimiento y deportivos realizadas/Acciones de concertación y rehabilitación de lugares de esparcimiento y deportivos programadas)*100	Trimestral Gestión Eficiencia	Registros administrativos	Los vecinos de diversos sectores del municipio colaboran y proporcionan apoyo para la rehabilitación de espacios públicos.
4.2 Elaboración de un programa de actividades para el uso y aprovechamiento de lugares para el esparcimiento y el deporte.	Porcentaje en la actividad recreativa y deportiva	(Actividades recreativas y deportivas realizadas/Actividades recreativas y deportivas realizadas programadas)*100	Trimestral Gestión Eficiencia	Registros administrativos	La población juvenil solicita a las autoridades municipales promover la habilitación de espacios para esparcimiento y deporte

TIPO DE MATRIZ: OSFEM

ELABORÓ: C.ADRIANA POSADAS ARRIAGA



REVISÓ: C.ADRIANA POSADAS ARRIAGA



FECHA DE ELABORACION: 31/10/12019

Hoja: 16 de 16