


Cuenta Pública 2016
Estado de Flujos de Efectivo
(Miles de pesos)

SISTEMA DESCENTRALIZADO MUNICIPAL DIF DE EL ORO 3022

Del 1 de Enero al 31 de Diciembre de 2016

Concepto (3)	Importe 2016 (4)	Importe 2015 (4)
Flujos de Efectivo de las Actividades de Operación		
Origen (5)		
Impuestos	-1,775.67	1,905.72
Cuotas y Aportaciones de Seguridad Social		
Contribuciones de mejoras		
Derechos		
Productos de Tipo Corriente		
Aprovechamientos de Tipo Corriente	-1,043.00	1,043.00
Ingresos por Ventas de Bienes y Servicios	-61.34	-222.39
Ingresos no Comprendidos en las Fracciones de la Ley de Ingresos Cauasados en Ejercicios Fiscales Anteriores Pendientes de Liquidación o pago		
Participaciones y aportaciones		
Transferencias, Asignaciones, Subsidios y Otras Ayudas	-656.80	1,209.46
Otros Orígenes de Operación	-14.53	-124.35
Aplicación		
Servicios Personales	-477.81	857.55
Materiales y Suministros	-469.68	576.41
Servicios Generales	46.04	-31.61
Transferencias Internas y Asignaciones al Sector Público	-414.01	322.94
Transferencias al Resto del Sector Público		
Subsidios y Subvenciones		
Ayudas Sociales		
Pensiones y Jubilaciones		
Transferencias a Fideicomisos, Mandatos y Contratos Análogos		
Transferencias a la Seguridad Social		
Donativos		
Transferencias al Exterior		
Participaciones		
Aportaciones		
Convenios		
Otras Aplicaciones de Operación	484.90	65.53
Flujos Netos de Efectivo por Actividades de Operación	-1,297.86	1,048.17
Flujos de Efectivo de Las Actividades de Inversión		
Origen		
Bienes Inmuebles, Infraestructura y Construcciones en Proceso		
Bienes Muebles		
Otros Orígenes de Inversión	547.96	3.64
Aplicación		
Bienes Inmuebles, Infraestructura y Construcciones en Proceso	547.96	3.64
Bienes Muebles	0.59	1,052.86
Otros Orígenes de Inversión		
Bienes Inmuebles, Infraestructura y Construcciones en Proceso		
Bienes Muebles		
Otros Orígenes de Inversión		
Flujos Netos de Efectivo por Actividades de Inversión	0.59	1,052.86
Flujos de Efectivo de Las Actividades de Financiamiento	547.37	-1,049.22

[Handwritten signatures and marks]




Cuenta Pública 2016
Estado de Flujos de Efectivo
(Miles de pesos)

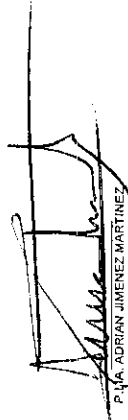
SISTEMA DESCENTRALIZADO MUNICIPAL DIF DE EL ORO 3022


Del 1 de Enero al 31 de Diciembre de 2016

Concepto (3)	Importe 2016 (4)	Importe 2015 (4)
Origen		
Endeudamiento Neto		
Interno		
Externo		
Otros Orígenes de Financiamiento	966.71	43.57
Aplicación	66.47	93.81
Servicios de la Deuda		
Interno		
Externo		
Otras Aplicaciones de Financiamiento	66.47	93.81
Flujos Netos de Efectivo por Actividades de Financiamiento	900.24	-50.24
Incremento /Disminución Neta en el Efectivo y Equivalentes al Efectivo	149.75	-51.29
Efectivo y Equivalentes al Efectivo al Inicio del Ejercicio		
Efectivo y Equivalentes al Efectivo al Final del Ejercicio	149.75	51.29

"Bajo protesta de decir verdad declaramos que los Estados Financieros y sus notas, son razonablemente correctos y son responsabilidad del emisor"


DR. JOSE RAU JIMENEZ RIVAS
PRESIDENTE DEL SMDIF


P.M.A. ADRIAN JIMENEZ MARTINEZ
DIRECTOR DEL SMDIF



C.P. VERÓNICA MARTÍNEZ GARCÍA
TESORERA DEL SMDIF



ADMINISTRACIÓN 2016-2018
SECRETARÍA DE ECONOMÍA



ADMINISTRACIÓN 2016-2018
SECRETARÍA DE ECONOMÍA



ADMINISTRACIÓN 2016-2018
SECRETARÍA DE ECONOMÍA