

SISTEMA DE COORDINACION HACENDARIA DEL ESTADO DE MEXICO CON SUS MUNICIPIOS  
GUIA METODOLOGICA PARA EL SEGUIMIENTO Y EVALUACION DEL PLAN DE DESARROLLO MUNICIPAL VIGENTE  
SEGUIMIENTO Y EVALUACION DEL PRESUPUESTO BASADO EN RESULTADOS MUNICIPAL

PBRM-10c ESTADO COMPARATIVO PRESUPUESTAL DE EGRESOS

DEL 1 DE ENERO AL 30 DE JUNIO DE 2021

| CUENTA | CONCEPTO   | EL ORO | PRESUPUESTO AUTORIZADO | PRESUPUESTO DEL MES |            | PRESUPUESTO ACUM. AL MES |              | VARIACION  |        |
|--------|--|--------|------------------------|---------------------|------------|--------------------------|--------------|------------|--------|
|        |  |        |                        | MODIFICADO          | EJERCIDO   | MODIFICADO               | EJERCIDO     | ABSOLUTA   | %      |
| 1000   | SERVICIOS PERSONALES   |        | 7,982,692.06           | 566,008.19          | 555,885.82 | 3,747,840.21             | 3,559,968.26 | 187,871.95 | 5.01   |
| 1100   | REMUNERACIONES AL PERSONAL DE CARACTER PERMANENTE                        |        | 4,808,906.03           | 398,873.11          | 381,184.66 | 2,377,251.71             | 2,276,956.79 | 100,294.92 | 4.22   |
| 1130   | Sueldos base al personal permanente                                      |        | 4,808,906.03           | 398,873.11          | 381,184.66 | 2,377,251.71             | 2,276,956.79 | 100,294.92 | 4.22   |
| 1131   | Sueldo base  |        | 4,808,906.03           | 398,873.11          | 381,184.66 | 2,377,251.71             | 2,276,956.79 | 100,294.92 | 4.22   |
| 1300   | REMUNERACIONES ADICIONALES Y ESPECIALES                                  |        | 1,917,427.38           | 57,906.82           | 71,439.20  | 725,082.79               | 690,575.03   | 34,407.76  | 4.75   |
| 1310   | Primas por años de servicio efectivos prestados                          |        | 17,380.00              | -11,160.00          | 1,440.00   | 8,740.00                 | 8,640.00     | 100.00     | 1.14   |
| 1311   | Prima por año de servicio  |        | 17,380.00              | -11,160.00          | 1,440.00   | 8,740.00                 | 8,640.00     | 100.00     | 1.14   |
| 1320   | Primas de vacaciones, dominical y gratificación de fin de año            |        | 1,030,593.78           | 0.00                | 0.00       | 271,791.07               | 255,734.96   | 16,056.11  | 5.91   |
| 1321   | Prima vacacional   |        | 206,984.48             | 0.00                | 0.00       | 0.00                     | 0.00         | 0.00       | 0      |
| 1322   | Aguinaldo  |        | 823,609.30             | 0.00                | 0.00       | 271,791.07               | 255,734.96   | 16,056.11  | 5.91   |
| 1340   | Compensaciones   |        | 869,453.60             | 69,066.82           | 69,999.20  | 444,551.72               | 426,300.07   | 18,251.65  | 4.11   |
| 1345   | Gratificación  |        | 861,403.60             | 70,000.30           | 69,999.20  | 441,401.80               | 425,250.07   | 16,151.73  | 3.66   |
| 1346   | Gratificación por convenio   |        | 8,050.00               | -933.48             | 0.00       | 3,149.92                 | 1,050.00     | 2,099.92   | 66.67  |
| 1400   | SEGURIDAD SOCIAL   |        | 1,194,678.65           | 128,948.26          | 97,261.96  | 614,625.71               | 581,536.44   | 33,089.27  | 5.38   |
| 1410   | Aportaciones de seguridad social   |        | 1,194,678.65           | 128,948.26          | 97,261.96  | 614,625.71               | 581,536.44   | 33,089.27  | 5.38   |
| 1412   | Aportaciones de servicio de salud  |        | 557,404.79             | 61,766.79           | 45,327.26  | 287,056.79               | 271,021.15   | 16,035.64  | 5.59   |
| 1413   | Aportaciones al sistema solitario de reparto                             |        | 413,593.09             | 45,830.75           | 33,632.74  | 212,995.45               | 201,097.14   | 11,898.31  | 5.59   |
| 1414   | Aportaciones del sistema de capitalización individual                    |        | 96,202.84              | 9,104.60            | 7,756.76   | 49,949.30                | 46,378.19    | 3,571.11   | 7.15   |
| 1415   | Aportaciones para financiar los gastos generales de administración del I |        | 47,972.58              | 4,603.32            | 3,966.22   | 24,316.62                | 23,714.86    | 601.76     | 2.47   |
| 1416   | Aportaciones para riesgo de trabajo                                      |        | 79,505.25              | 7,642.80            | 6,576.98   | 40,307.55                | 39,325.10    | 982.45     | 2.44   |
| 1500   | OTRA PRESTACIONES SOCIALES Y ECONOMICAS                                  |        | 61,680.00              | 280.00              | 6,000.00   | 30,880.00                | 10,800.00    | 20,080.00  | 65.03  |
| 1520   | Indemnizaciones  |        | 40,000.00              | 10,000.00           | 0.00       | 20,000.00                | 0.00         | 20,000.00  | 100.00 |
| 1522   | Liquidaciones por indemnizaciones, por sueldos y salarios caídos         |        | 40,000.00              | 10,000.00           | 0.00       | 20,000.00                | 0.00         | 20,000.00  | 100.00 |
| 1540   | Prestaciones contractuales   |        | 11,600.00              | -10,560.00          | 960.00     | 5,840.00                 | 5,760.00     | 80.00      | 1.37   |
| 1541   | Becas para hijos de trabajadores sindicalizados                          |        | 11,600.00              | -10,560.00          | 960.00     | 5,840.00                 | 5,760.00     | 80.00      | 1.37   |
| 1590   | Otras prestaciones sociales y económicas                                 |        | 10,080.00              | 840.00              | 5,040.00   | 5,040.00                 | 5,040.00     | 0.00       | 0.00   |
| 1595   | Despensa   |        | 10,080.00              | 840.00              | 5,040.00   | 5,040.00                 | 5,040.00     | 0.00       | 0.00   |
| 2000   | MATERIALES Y SUMINISTROS   |        | 1,032,225.63           | 76,019.49           | 289,937.15 | 456,108.69               | 474,779.54   | -18,670.85 | -4.09  |
| 2100   | MATERIALES DE ADMINISTRACION, EMISION DE DOCUMENTOS Y ARTICULOS OFICIALE |        | 243,733.84             | 43,227.82           | 122,949.87 | 134,366.92               | 131,836.83   | 2,530.09   | 1.88   |
| 2110   | Materiales y útiles de oficina   |        | 124,533.88             | 33,294.49           | 62,554.74  | 74,766.94                | 64,017.64    | 10,749.30  | 14.38  |
| 2111   | Materiales y útiles de oficina   |        | 114,533.92             | 32,461.16           | 62,554.74  | 69,766.96                | 63,247.74    | 6,519.22   | 9.34   |
| 2112   | Enseres de oficina   |        | 9,999.96               | 833.33              | 0.00       | 4,999.98                 | 769.90       | 4,230.08   | 84.60  |



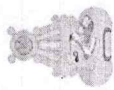
**SISTEMA DE COORDINACION HACENDARIA DEL ESTADO DE MEXICO CON SUS MUNICIPIOS**  
**GUIA METODOLOGICA PARA EL SEGUIMIENTO Y EVALUACION DEL PLAN DE DESARROLLO MUNICIPAL VIGENTE**  
**SEGUIMIENTO Y EVALUACION DEL PRESUPUESTO BASADO EN RESULTADOS MUNICIPAL**



**PBRM-10c**      **ESTADO COMPARATIVO PRESUPUESTAL DE EGRESOS**

DEL 1 DE ENERO AL 30 DE JUNIO DE 2021

| CUENTA | CONCEPTO  | EL ORO     | PRESUPUESTO AUTORIZADO |           | PRESUPUESTO DEL MES |            | PRESUPUESTO ACUM. AL MES |          | VARIACION |   |
|--------|---|------------|------------------------|-----------|---------------------|------------|--------------------------|----------|-----------|---|
|        |   |            | MODIFICADO             | EJERCIDO  | MODIFICADO          | EJERCIDO   | MODIFICADO               | EJERCIDO | ABSOLUTA  | % |
| 2140   | Material es útiles y equipos menores de tecnologías de la información y c | 71,200.08  | 5,933.34               | 41,505.76 | 35,600.04           | 47,554.82  | -11,954.78               | -33.58   |           |   |
| 2141   | Material es útiles para el procesamiento en equipos y bienes informatic   | 71,200.08  | 5,933.34               | 41,505.76 | 35,600.04           | 47,554.82  | -11,954.78               | -33.58   |           |   |
| 2160   | Material de limpieza  | 44,999.88  | 3,749.99               | 18,889.37 | 22,499.94           | 20,264.37  | 2,235.57                 | 9.94     |           |   |
| 2161   | Material y enseres de limpieza  | 44,999.88  | 3,749.99               | 18,889.37 | 22,499.94           | 20,264.37  | 2,235.57                 | 9.94     |           |   |
| 2170   | Material es útiles de enseñanza   | 3,000.00   | 250.00                 | 0.00      | 1,500.00            | 0.00       | 1,500.00                 | 100.00   |           |   |
| 2171   | Material didáctico  | 3,000.00   | 250.00                 | 0.00      | 1,500.00            | 0.00       | 1,500.00                 | 100.00   |           |   |
| 2200   | ALIMENTOS Y UTENSILIOS  | 294,000.00 | -77,000.00             | 27,252.00 | 36,000.00           | 123,703.00 | -87,703.00               | -243.62  |           |   |
| 2210   | Productos alimenticios para personas                                      | 288,000.00 | -77,500.00             | 27,252.00 | 33,000.00           | 123,703.00 | -90,703.00               | -274.86  |           |   |
| 2211   | Productos alimenticios para personas                                      | 288,000.00 | -77,500.00             | 27,252.00 | 33,000.00           | 123,703.00 | -90,703.00               | -274.86  |           |   |
| 2230   | Utensilios para el servicio de alimentación                               | 6,000.00   | 500.00                 | 0.00      | 3,000.00            | 0.00       | 3,000.00                 | 100.00   |           |   |
| 2231   | Utensilios para el servicio de alimentación                               | 6,000.00   | 500.00                 | 0.00      | 3,000.00            | 0.00       | 3,000.00                 | 100.00   |           |   |
| 2400   | MATERIALES Y ARTICULOS DE CONSTRUCCION Y DE REPARACION                    | 100,000.04 | 92,666.67              | 88,221.42 | 96,000.02           | 88,221.42  | 7,778.60                 | 8.10     |           |   |
| 2460   | Material eléctrico y electrónico  | 0.04       | -7,333.33              | 0.00      | -3,999.98           | 0.00       | -3,999.98                | 100.00   |           |   |
| 2461   | Material eléctrico y electrónico  | 0.04       | -7,333.33              | 0.00      | -3,999.98           | 0.00       | -3,999.98                | 100.00   |           |   |
| 2490   | Otros materiales y artículos de construcción y reparación                 | 100,000.00 | 100,000.00             | 88,221.42 | 100,000.00          | 88,221.42  | 11,778.58                | 11.78    |           |   |
| 2491   | Materiales de construcción  | 100,000.00 | 100,000.00             | 88,221.42 | 100,000.00          | 88,221.42  | 11,778.58                | 11.78    |           |   |
| 2500   | PRODUCTOS QUIMICOS, FARMACEUTICOS Y DE LABORATORIO                        | 119,999.84 | -1,916.68              | 30,954.78 | 53,499.92           | 44,991.20  | 8,508.72                 | 15.90    |           |   |
| 2520   | Fertilizantes, pesticidas y otros agroquímicos                            | 5,000.04   | 416.67                 | 0.00      | 2,500.02            | 0.00       | 2,500.02                 | 100.00   |           |   |
| 2521   | Plaguicidas, abonos y fertilizantes                                       | 5,000.04   | 416.67                 | 0.00      | 2,500.02            | 0.00       | 2,500.02                 | 100.00   |           |   |
| 2530   | Medicinas y productos farmacéuticos                                       | 20,000.00  | 20,000.00              | 14,946.78 | 20,000.00           | 14,946.78  | 5,053.22                 | 25.27    |           |   |
| 2531   | Medicinas y productos farmacéuticos                                       | 20,000.00  | 20,000.00              | 14,946.78 | 20,000.00           | 14,946.78  | 5,053.22                 | 25.27    |           |   |
| 2540   | Material es, accesorios y suministros médicos                             | 84,999.84  | -9,416.68              | 16,008.00 | 33,499.92           | 25,520.00  | 7,979.92                 | 23.62    |           |   |
| 2541   | Material es, accesorios y suministros médicos                             | 84,999.84  | -9,416.68              | 16,008.00 | 33,499.92           | 25,520.00  | 7,979.92                 | 23.62    |           |   |
| 2550   | Material es, accesorios y suministros de laboratorio                      | 9,999.96   | -12,916.67             | 0.00      | -2,500.02           | 4,524.42   | -7,024.44                | 280.98   |           |   |
| 2551   | Material es, accesorios y suministros de laboratorio                      | 9,999.96   | -12,916.67             | 0.00      | -2,500.02           | 4,524.42   | -7,024.44                | 280.98   |           |   |
| 2600   | COMBUSTIBLES, LUBRICANTES Y ADITIVOS                                      | 191,500.04 | 8,166.67               | 15,600.00 | 91,500.02           | 54,492.22  | 37,007.80                | 40.45    |           |   |
| 2610   | Combustibles, lubricantes y aditivos                                      | 191,500.04 | 8,166.67               | 15,600.00 | 91,500.02           | 54,492.22  | 37,007.80                | 40.45    |           |   |
| 2611   | Combustibles, lubricantes y aditivos                                      | 191,500.04 | 8,166.67               | 15,600.00 | 91,500.02           | 54,492.22  | 37,007.80                | 40.45    |           |   |
| 2700   | VESTUARIO, BLANCOS, PRENDAS DE PROTECCION Y ARTICULOS DEPORTIVOS          | 8,000.04   | 666.67                 | 0.00      | 4,000.02            | 0.00       | 4,000.02                 | 100.00   |           |   |
| 2710   | Vestuario y uniformes   | 8,000.04   | 666.67                 | 0.00      | 4,000.02            | 0.00       | 4,000.02                 | 100.00   |           |   |
| 2711   | Vestuario y uniformes   | 8,000.04   | 666.67                 | 0.00      | 4,000.02            | 0.00       | 4,000.02                 | 100.00   |           |   |




**SISTEMA DE COORDINACION HACENDARIA DEL ESTADO DE MEXICO CON SUS MUNICIPIOS**  
**GUÍA METODOLÓGICA PARA EL SEGUIMIENTO Y EVALUACION DEL PLAN DE DESARROLLO MUNICIPAL VIGENTE**  
**SEGUIMIENTO Y EVALUACION DEL PRESUPUESTO BASADO EN RESULTADOS MUNICIPAL**



**PBRM-10c**      **ESTADO COMPARATIVO PRESUPUESTAL DE EGRESOS**

DEL 1 DE ENERO AL 30 DE JUNIO DE 2021

| ENTE PUBLICO | CONCEPTO   | EL ORO | PRESUPUESTO AUTORIZADO |           | PRESUPUESTO DEL MES |            | PRESUPUESTO ACUM. AL MES |          | VARIACION |   |
|--------------|--|--------|------------------------|-----------|---------------------|------------|--------------------------|----------|-----------|---|
|              |  |        | MODIFICADO             | EJERCIDO  | MODIFICADO          | EJERCIDO   | MODIFICADO               | EJERCIDO | ABSOLUTA  | % |
| 2900         | HERRAMIENTAS, REFACCIONES Y ACCESORIOS MENORES                             |        | 10,208.34              | 4,959.08  | 40,741.79           | 31,534.87  | 9,206.92                 | 22.60    |           |   |
| 2910         | Herramientas menores   |        | 41.67                  | 0.00      | 2,250.02            | 606.00     | 1,644.02                 | 73.07    |           |   |
| 2911         | Refacciones, accesorios y herramientas                                     |        | 41.67                  | 0.00      | 2,250.02            | 606.00     | 1,644.02                 | 73.07    |           |   |
| 2920         | Refacciones y accesorios menores de edificios                              |        | 1,083.34               | 0.00      | 6,491.79            | 0.00       | 6,491.79                 | 100.00   |           |   |
| 2921         | Refacciones y accesorios menores de edificios                              |        | 1,083.34               | 0.00      | 6,491.79            | 0.00       | 6,491.79                 | 100.00   |           |   |
| 2940         | Refacciones y accesorios menores de equipo de computo y tecnologías de I   |        | 1,083.33               | 0.00      | 6,499.98            | 0.00       | 6,499.98                 | 100.00   |           |   |
| 2941         | Refacciones y accesorios para equipo de computo                            |        | 1,083.33               | 0.00      | 6,499.98            | 0.00       | 6,499.98                 | 100.00   |           |   |
| 2950         | Refacciones y accesorios menores de equipo e instrumental medico y de la   |        | 166.67                 | 0.00      | 1,000.02            | 0.00       | 1,000.02                 | 100.00   |           |   |
| 2951         | Refacciones y accesorios menores de equipo e instrumental medico y de la   |        | 166.67                 | 0.00      | 1,000.02            | 0.00       | 1,000.02                 | 100.00   |           |   |
| 2960         | Refacciones y accesorios menores para equipo de transporte                 |        | 3,333.33               | 2,445.00  | 19,999.98           | 28,414.79  | -8,414.81                | -42.07   |           |   |
| 2961         | Refacciones y accesorios menores para equipo de transporte                 |        | 3,333.33               | 2,445.00  | 19,999.98           | 28,414.79  | -8,414.81                | -42.07   |           |   |
| 2990         | Refacciones y accesorios menores otros bienes muebles                      |        | 4,500.00               | 2,514.08  | 4,500.00            | 2,514.08   | 1,985.92                 | 44.13    |           |   |
| 2992         | Otros enseres  |        | 4,500.00               | 2,514.08  | 4,500.00            | 2,514.08   | 1,985.92                 | 44.13    |           |   |
| 3000         | SERVICIOS GENERALES  |        | 60,639.50              | 44,163.00 | 644,845.25          | 437,019.88 | 207,825.37               | 32.23    |           |   |
| 3100         | SERVICIOS BASICOS  |        | 8,866.66               | 2,447.00  | 53,207.86           | 25,991.00  | 27,216.86                | 51.15    |           |   |
| 3110         | Energía eléctrica  |        | 5,583.33               | 0.00      | 33,507.88           | 11,309.00  | 22,198.88                | 66.25    |           |   |
| 3111         | Servicio de energía eléctrica  |        | 5,583.33               | 0.00      | 33,507.88           | 11,309.00  | 22,198.88                | 66.25    |           |   |
| 3120         | Gas  |        | 563.33                 | 0.00      | 3,499.98            | 0.00       | 3,499.98                 | 100.00   |           |   |
| 3121         | Gas  |        | 563.33                 | 0.00      | 3,499.98            | 0.00       | 3,499.98                 | 100.00   |           |   |
| 3140         | Telefonía tradicional  |        | 2,700.00               | 2,447.00  | 16,200.00           | 14,682.00  | 1,518.00                 | 9.37     |           |   |
| 3141         | Servicio de telefonía convencional   |        | 2,700.00               | 2,447.00  | 16,200.00           | 14,682.00  | 1,518.00                 | 9.37     |           |   |
| 3200         | SERVICIOS DE ARRENDAMIENTO   |        | 7,166.67               | 2,500.00  | 43,000.02           | 44,900.00  | -1,899.98                | -4.42    |           |   |
| 3230         | Arrendamiento de mobiliario y equipo de administración, educacional y re   |        | 2,833.33               | 2,500.00  | 16,999.98           | 15,000.00  | 1,999.98                 | 11.76    |           |   |
| 3231         | Arrendamiento de equipo y bienes informáticos                              |        | 2,833.33               | 2,500.00  | 16,999.98           | 15,000.00  | 1,999.98                 | 11.76    |           |   |
| 3250         | Arrendamiento de equipo de transporte                                      |        | 1,416.67               | 0.00      | 8,500.02            | 0.00       | 8,500.02                 | 100.00   |           |   |
| 3251         | Arrendamiento de vehículos   |        | 1,416.67               | 0.00      | 8,500.02            | 0.00       | 8,500.02                 | 100.00   |           |   |
| 3270         | Arrendamiento de activos intangibles                                       |        | 2,916.67               | 0.00      | 17,500.02           | 29,900.00  | -12,399.98               | -70.86   |           |   |
| 3271         | Arrendamiento de activos intangibles                                       |        | 2,916.67               | 0.00      | 17,500.02           | 29,900.00  | -12,399.98               | -70.86   |           |   |
| 3300         | SERVICIOS PROFESIONALES, CIENTÍFICOS, TÉCNICOS Y OTROS SERVICIOS           |        | 4,750.00               | 1,950.00  | 28,499.95           | 3,900.00   | 24,599.95                | 86.32    |           |   |
| 3330         | Servicios de consultoría administrativa, procesos, técnica y en tecnología |        | 583.33                 | 1,950.00  | 3,499.99            | 3,900.00   | -400.01                  | -11.43   |           |   |




**SISTEMA DE COORDINACION HACENDARIA DEL ESTADO DE MEXICO CON SUS MUNICIPIOS**  
**GUÍA METODOLÓGICA PARA EL SEGUIMIENTO Y EVALUACION DEL PLAN DE DESARROLLO MUNICIPAL VIGENTE**  
**SEGUIMIENTO Y EVALUACION DEL PRESUPUESTO BASADO EN RESULTADOS MUNICIPAL**



**PBRM-10c**      **ESTADO COMPARATIVO PRESUPUESTAL DE EGRESOS**

DEL 1 DE ENERO AL 30 DE JUNIO DE 2021

| CUENTA | CONCEPTO   | EL ORO | PRESUPUESTO DEL MES    |            |           | PRESUPUESTO ACUM. AL MES |            |           | 3022      |        |
|--------|--|--------|------------------------|------------|-----------|--------------------------|------------|-----------|-----------|--------|
|        |  |        | PRESUPUESTO AUTORIZADO | MODIFICADO | EJERCIDO  | MODIFICADO               | EJERCIDO   | ABSOLUTA  | VARIACION | %      |
| 3331   | Servicios informáticos   |        | 6,999.97               | 583.33     | 1,950.00  | 3,499.99                 | 3,900.00   | -400.01   |           | -11.43 |
| 3340   | Servicios de capacitación  |        | 15,000.00              | 1,250.00   | 0.00      | 7,500.00                 | 0.00       | 7,500.00  |           | 100.00 |
| 3341   | Capacitación   |        | 15,000.00              | 1,250.00   | 0.00      | 7,500.00                 | 0.00       | 7,500.00  |           | 100.00 |
| 3360   | Servicios de apoyo administrativo, traducción, fotocopiado e impresión   |        | 22,999.98              | 1,916.67   | 0.00      | 11,499.96                | 0.00       | 11,499.96 |           | 100.00 |
| 3362   | Impresiones de documentos oficiales para la prestación de servicios públ |        | 22,999.98              | 1,916.67   | 0.00      | 11,499.96                | 0.00       | 11,499.96 |           | 100.00 |
| 3390   | Servicios profesionales, científicos y técnicos integrales               |        | 12,000.00              | 1,000.00   | 0.00      | 6,000.00                 | 0.00       | 6,000.00  |           | 100.00 |
| 3391   | Servicios profesionales  |        | 12,000.00              | 1,000.00   | 0.00      | 6,000.00                 | 0.00       | 6,000.00  |           | 100.00 |
| 3400   | SERVICIOS FINANCIEROS, BANCARIOS Y COMERCIALES                           |        | 58,274.40              | 3,939.50   | 754.00    | 34,637.40                | 16,588.53  | 18,048.87 |           | 52.11  |
| 3410   | Servicios financieros y bancarios  |        | 47,274.40              | 3,939.50   | 754.00    | 23,637.40                | 6,388.17   | 17,249.23 |           | 72.97  |
| 3411   | Servicios bancarios y financieros  |        | 47,274.40              | 3,939.50   | 754.00    | 23,637.40                | 6,388.17   | 17,249.23 |           | 72.97  |
| 3450   | Seguro de bienes patrimoniales   |        | 11,000.00              | 0.00       | 0.00      | 11,000.00                | 10,200.36  | 799.64    |           | 7.27   |
| 3451   | Seguros y fianzas  |        | 11,000.00              | 0.00       | 0.00      | 11,000.00                | 10,200.36  | 799.64    |           | 7.27   |
| 3500   | SERVICIOS DE INSTALACION, REPARACION, MANTENIMIENTO Y CONSERVACION       |        | 50,000.04              | 4,166.67   | 3,420.00  | 25,000.02                | 3,420.00   | 21,580.02 |           | 86.32  |
| 3550   | Reparación y mantenimiento de equipo de transporte                       |        | 50,000.04              | 4,166.67   | 3,420.00  | 25,000.02                | 3,420.00   | 21,580.02 |           | 86.32  |
| 3551   | Reparación y mantenimiento de vehículos terrestres, aéreos y lacustres   |        | 50,000.04              | 4,166.67   | 3,420.00  | 25,000.02                | 3,420.00   | 21,580.02 |           | 86.32  |
| 3700   | SERVICIOS DE TRASLADO Y VIATICOS   |        | 26,000.04              | 2,166.67   | 788.00    | 13,000.02                | 2,056.00   | 10,944.02 |           | 84.18  |
| 3720   | Pasejes terrestres   |        | 26,000.04              | 2,166.67   | 788.00    | 13,000.02                | 2,056.00   | 10,944.02 |           | 84.18  |
| 3721   | Gastos de traslado por vía terrestre                                     |        | 26,000.04              | 2,166.67   | 788.00    | 13,000.02                | 2,056.00   | 10,944.02 |           | 84.18  |
| 3800   | SERVICIOS OFICIALES  |        | 459,999.95             | 10,833.33  | 18,665.00 | 334,999.98               | 237,572.52 | 97,427.46 |           | 29.08  |
| 3820   | Gastos de orden social y cultural  |        | 450,000.00             | 10,000.00  | 18,665.00 | 330,000.00               | 237,572.52 | 92,427.48 |           | 28.01  |
| 3821   | Gastos de ceremonias oficiales y de orden social                         |        | 450,000.00             | 10,000.00  | 18,665.00 | 330,000.00               | 237,572.52 | 92,427.48 |           | 28.01  |
| 3850   | Gastos de representación   |        | 9,999.95               | 833.33     | 0.00      | 4,999.98                 | 0.00       | 4,999.98  |           | 100.00 |
| 3851   | Gastos de representación   |        | 9,999.95               | 833.33     | 0.00      | 4,999.98                 | 0.00       | 4,999.98  |           | 100.00 |
| 3900   | OTROS SERVICIOS GENERALES  |        | 225,000.00             | 18,750.00  | 13,639.00 | 112,500.00               | 102,591.83 | 9,908.17  |           | 8.81   |
| 3980   | Impuesto sobre nóminas y otros que se derivan de una relación laboral    |        | 210,000.00             | 17,500.00  | 13,639.00 | 105,000.00               | 102,591.83 | 2,408.17  |           | 2.29   |
| 3982   | Impuesto sobre erogaciones por remuneraciones al trabajo personal        |        | 210,000.00             | 17,500.00  | 13,639.00 | 105,000.00               | 102,591.83 | 2,408.17  |           | 2.29   |
| 3990   | Otros servicios generales  |        | 15,000.00              | 1,250.00   | 0.00      | 7,500.00                 | 0.00       | 7,500.00  |           | 100.00 |
| 3992   | Gastos de servicios menores  |        | 15,000.00              | 1,250.00   | 0.00      | 7,500.00                 | 0.00       | 7,500.00  |           | 100.00 |
| 4000   | TRANSFERENCIAS, ASIGNACIONES, SUBSIDIOS Y OTRAS AYUDAS                   |        | 180,000.00             | 15,000.00  | 26,000.00 | 90,000.00                | 75,473.55  | 14,526.45 |           | 16.14  |
| 4400   | AYUDAS SOCIALES  |        | 180,000.00             | 15,000.00  | 26,000.00 | 90,000.00                | 75,473.55  | 14,526.45 |           | 16.14  |



**SISTEMA DE COORDINACION HACENDARIA DEL ESTADO DE MEXICO CON SUS MUNICIPIOS**  
**GUIA METODOLOGICA PARA EL SEGUIMIENTO Y EVALUACION DEL PLAN DE DESARROLLO MUNICIPAL VIGENTE**  
**SEGUIMIENTO Y EVALUACION DEL PRESUPUESTO BASADO EN RESULTADOS MUNICIPAL**



PBRM-10c      ESTADO COMPARATIVO PRESUPUESTAL DE EGRESOS

DEL 1 DE ENERO AL 30 DE JUNIO DE 2021

| ENTE PUBLICO   | CONCEPTO                                      | PRESUPUESTO AUTORIZADO | PRESUPUESTO DEL MES |                   | PRESUPUESTO ACUM. AL MES |                     | VARIACION         |             |
|----------------|---|------------------------|---------------------|-------------------|--------------------------|---------------------|-------------------|-------------|
|                |   |                        | MODIFICADO          | EJERCIDO          | MODIFICADO               | EJERCIDO            | ABSOLUTA          | %           |
| 4410           | Ayudas sociales a personas                    | 180,000.00             | 15,000.00           | 26,000.00         | 90,000.00                | 75,473.55           | 14,526.45         | 16.14       |
| 4411           | Cooperaciones y ayudas                        | 180,000.00             | 15,000.00           | 26,000.00         | 90,000.00                | 75,473.55           | 14,526.45         | 16.14       |
| 5000           | BIENES MUEBLES, INMUEBLES E INTANGIBLES       | 110,000.06             | 9,166.67            | 0.00              | 55,000.04                | 0.00                | 55,000.04         | 100.00      |
| 5100           | MOBILIARIO Y EQUIPO DE ADMINISTRACION         | 50,000.06              | 4,166.67            | 0.00              | 25,000.04                | 0.00                | 25,000.04         | 100.00      |
| 5110           | Muebles de oficina y estantería               | 50,000.06              | 4,166.67            | 0.00              | 25,000.04                | 0.00                | 25,000.04         | 100.00      |
| 5111           | Muebles y enseres                             | 50,000.06              | 4,166.67            | 0.00              | 25,000.04                | 0.00                | 25,000.04         | 100.00      |
| 5300           | EQUIPO E INSTRUMENTAL MEDICO Y DE LABORATORIO | 60,000.00              | 5,000.00            | 0.00              | 30,000.00                | 0.00                | 30,000.00         | 100.00      |
| 5310           | Equipo medico y de laboratorio                | 60,000.00              | 5,000.00            | 0.00              | 30,000.00                | 0.00                | 30,000.00         | 100.00      |
| 5311           | Equipo medico y de laboratorio                | 60,000.00              | 5,000.00            | 0.00              | 30,000.00                | 0.00                | 30,000.00         | 100.00      |
| <b>TOTALES</b> |   | <b>10,373,600.00</b>   | <b>746,833.85</b>   | <b>915,965.97</b> | <b>4,993,794.19</b>      | <b>4,547,241.23</b> | <b>446,552.96</b> | <b>8.94</b> |

DIRECCION

DIRECTORA DEL SMDF EL ORO

C. ADRIANA POSADAS ARRIAGA

TESORERIA

TESORERA DEL SMDF EL ORO

LILIA MARZA MACHIRA NAVA ESCOBAR

DIRECCION

LUPPE

C. ADRIANA POSADAS ARRIAGA