



## SEGUIMIENTO Y EVALUACIÓN DEL PRESUPUESTO DE EGRESOS DEL EJERCICIO 2017

DEL 1 DE ENERO AL 30 DE JUNIO DE 2017

ESTADO COMPARATIVO PRESUPUESTAL DE EGRESOS

PBRM-10c

ENTE PUBLICO EL ORO

3022

CUENTA	CONCEPTO	PRESUPUESTO AUTORIZADO	PRESUPUESTO DEL MES		PRESUPUESTO ACUM. AL MES		VARIACION	
			MODIFICADO	EJERCIDO	MODIFICADO	EJERCIDO	ABSOLUTA	%
1000	SERVICIOS PERSONALES	7,488,604.84	585,850.96	478,672.75	3,481,456.75	2,875,033.06	606,423.69	17.42
1100	REMUNERACIONES AL PERSONAL DE CARÁCTER PERMANENTE	4,079,623.41	344,672.04	319,916.13	2,010,391.17	1,673,703.29	136,687.88	6.80
1130	Sueldos base al personal permanente	4,079,623.41	344,872.04	319,916.13	2,010,391.17	1,873,703.29	136,687.86	6.60
1131	Sueldo base	4,079,623.41	344,872.04	319,916.13	2,010,391.17	1,873,703.29	136,687.88	6.60
1300	REMUNERACIONES ADICIONALES Y ESPECIALES	1,658,977.90	59,156.93	46,549.31	579,763.60	501,600.63	78,182.97	13.46
1320	Primas de vacaciones, dominical y gratificación de fin de año	874,393.87	0.00	0.00	236,021.58	198,338.22	37,683.36	15.97
1321	Prima vacacional	178,542.90	0.00	0.00	0.00	0.00	0.00	0.00
1322	Aginaldo	695,650.97	0.00	0.00	236,021.58	198,338.22	37,683.36	15.97
1340	Compensaciones	784,584.03	59,156.93	46,549.31	343,762.02	303,282.41	40,499.61	11.78
1341	Compensación	71,000.00	8,500.00	0.00	32,000.00	33,665.79	-1,665.79	-5.21
1345	Gratificación	636,584.03	50,656.93	46,549.31	311,762.02	269,596.62	42,165.40	13.52
1347	Gratificación por productividad	77,000.00	0.00	0.00	0.00	0.00	0.00	0.00
1400	SEGURIDAD SOCIAL	1,583,303.53	127,000.00	78,179.64	821,303.53	450,903.66	370,399.87	45.10
1410	Aportaciones de seguridad social	1,583,303.53	127,000.00	78,179.64	821,303.53	450,903.66	370,399.87	45.10
1412	Aportaciones de servicio de salud	668,280.40	56,000.00	36,710.91	320,280.40	211,686.57	108,593.83	33.91
1413	Aportaciones al sistema solidario de reparto	405,000.00	35,000.00	27,239.53	195,000.00	157,071.50	37,928.50	19.45
1414	Aportaciones del sistema de capitalización individual	117,228.57	10,000.00	6,391.43	57,228.57	36,950.79	20,277.76	35.43
1415	Aportaciones para financiar los gastos generales de administración del ISSE	289,668.62	15,000.00	3,212.26	199,668.62	18,522.71	181,145.91	90.72
1416	Aportaciones para riesgo de trabajo	103,125.94	9,000.00	4,625.51	49,125.94	26,672.09	22,453.85	45.71
1500	OTRA PRESTACIONES SOCIALES Y ECONOMICAS	146,700.00	54,821.99	34,027.67	69,978.45	48,825.48	21,152.97	30.23
1520	Indemnizaciones	100,000.00	50,000.00	30,654.45	50,000.00	33,752.76	16,247.24	32.49
1522	Liquidaciones por indemnizaciones, por sueldos y salarios caídos	100,000.00	50,000.00	30,654.45	50,000.00	33,752.76	16,247.24	32.49
1540	Prestaciones contractuales	30,700.00	2,138.64	1,370.00	12,068.20	8,575.00	3,493.20	28.95
1541	Becas para hijos de trabajadores sindicalizados	11,000.00	972.73	600.00	5,163.65	3,780.00	1,383.65	26.80
1544	Día del maestro y del servidor público	2,000.00	0.00	0.00	0.00	0.00	0.00	0.00
1546	Otros gastos derivados de convenio	17,700.00	1,165.91	770.00	6,904.55	4,795.00	2,109.55	30.55
1590	Otras prestaciones sociales y económicas	16,000.00	2,683.35	2,003.22	7,910.25	6,497.72	1,412.53	17.86
1595	Despensa	16,000.00	2,683.35	2,003.22	7,910.25	6,497.72	1,412.53	17.86
2000	MATERIALES Y SUMINISTROS	1,439,727.55	140,153.45	66,824.23	709,851.75	458,686.74	251,165.01	35.38
2100	MATERIALES DE ADMINISTRACION, EMISION DE DOCUMENTOS Y ARTICULOS OFICIALES	183,187.00	28,200.00	3,818.43	84,237.00	19,039.56	65,197.44	77.40
2110	Materiales, útiles y equipos menores de oficina	85,100.00	9,900.00	2,776.49	45,050.00	12,335.71	32,714.29	72.62
2111	Materiales y útiles de oficina	73,100.00	8,900.00	2,776.49	40,050.00	11,732.71	26,317.29	70.70



## SEGUIMIENTO Y EVALUACIÓN DEL PRESUPUESTO DE EGRESOS DEL EJERCICIO 2017


DEL 1 DE ENERO AL 30 DE JUNIO DE 2017

PBRM-10c ESTADO COMPARATIVO PRESUPUESTAL DE EGRESOS

ENTE PUBLICO EL ORO

3022

CUENTA	CONCEPTO	PRESUPUESTO AUTORIZADO	PRESUPUESTO DEL MES		PRESUPUESTO ACUM. AL MES			VARIACION	
			MODIFICADO	EJERCIDO	MODIFICADO	EJERCIDO	ABSOLUTA	%	
2112	Enseres de oficina	12,000.00	1,000.00	0.00	5,000.00	603.00	4,397.00	87.94	
2120	Materiales y utiles de impresion y reproduccion	50,000.00	15,000.00	0.00	15,000.00	0.00	15,000.00	100.00	
2121	Material y utiles de imprenta y reproduccion	50,000.00	15,000.00	0.00	15,000.00	0.00	15,000.00	100.00	
2140	Materiales utiles y equipos menores de tecnologias de la informacion y comun	31,000.00	900.00	0.00	15,500.00	2,094.32	13,405.68	86.49	
2141	Materiales y utiles para el procesamiento en equipos y bienes informaticos	31,000.00	900.00	0.00	15,500.00	2,094.32	13,405.68	86.49	
2160	Material de limpieza	16,087.00	1,400.00	1,041.94	7,687.00	4,609.53	3,077.47	40.03	
2161	Material y enseres de limpieza	16,087.00	1,400.00	1,041.94	7,687.00	4,609.53	3,077.47	40.03	
2170	Materiales y utiles de enseñanza	1,000.00	1,000.00	0.00	1,000.00	0.00	1,000.00	100.00	
2171	Material didactico	1,000.00	1,000.00	0.00	1,000.00	0.00	1,000.00	100.00	
2200	ALIMENTOS Y UTENSILIOS	887,640.55	62,548.45	34,711.25	311,344.75	220,225.93	91,118.82	29.27	
2210	Productos alimenticios para personas	674,640.55	61,548.45	34,711.25	302,344.75	219,844.38	82,500.37	27.29	
2211	Productos alimenticios para personas	674,640.55	61,548.45	34,711.25	302,344.75	219,844.38	82,500.37	27.29	
2230	Utensilios para el servicio de alimentacion	13,000.00	1,000.00	0.00	9,000.00	381.55	8,618.45	95.76	
2231	Utensilios para el servicio de alimentacion	13,000.00	1,000.00	0.00	9,000.00	381.55	8,618.45	95.76	
2300	MATERIAS PRIMAS Y MATERIALES DE PRODUCCION Y COMERCIALIZACION	3,300.00	0.00	0.00	1,650.00	1,200.00	450.00	27.27	
2310	Productos alimenticios, agropecuarios y forestales adquiridos como materia	3,300.00	0.00	0.00	1,650.00	1,200.00	450.00	27.27	
2311	Materias primas y materiales de produccion	3,300.00	0.00	0.00	1,650.00	1,200.00	450.00	27.27	
2400	MATERIALES Y ARTICULOS DE CONSTRUCCION Y DE REPARACION	70,500.00	8,350.00	3,038.66	44,900.00	5,503.19	39,396.81	87.74	
2410	Productos minerales no metalicos	2,000.00	500.00	0.00	1,000.00	203.00	797.00	79.70	
2411	Productos minerales no metalicos	2,000.00	500.00	0.00	1,000.00	203.00	797.00	79.70	
2420	Cemento y productos de concreto	2,000.00	500.00	0.00	1,000.00	0.00	1,000.00	100.00	
2421	Cemento y productos de concreto	2,000.00	500.00	0.00	1,000.00	0.00	1,000.00	100.00	
2450	Vidrio y productos de vidrio	10,000.00	3,000.00	0.00	6,000.00	0.00	6,000.00	100.00	
2451	Vidrio y productos de vidrio	10,000.00	3,000.00	0.00	6,000.00	0.00	6,000.00	100.00	
2460	Material electrico y electronico	15,000.00	1,600.00	192.00	6,900.00	222.00	6,678.00	96.78	
2461	Material electrico y electronico	15,000.00	1,600.00	192.00	6,900.00	222.00	6,678.00	96.78	
2480	Materiales complementarios	20,000.00	0.00	0.00	20,000.00	0.00	20,000.00	100.00	
2481	Materiales complementarios	20,000.00	0.00	0.00	20,000.00	0.00	20,000.00	100.00	
2490	Otros materiales y articulos de construccion y reparacion	21,500.00	2,750.00	2,846.66	10,000.00	5,078.19	4,921.81	49.22	
2491	Materiales de construccion	16,500.00	1,750.00	2,148.66	7,500.00	3,532.69	3,967.31	52.90	
2492	Estructuras y manufacturas para todo tipo de construccion	5,000.00	1,000.00	698.00	2,500.00	1,545.50	954.50	38.18	



# SEGUIMIENTO Y EVALUACIÓN DEL PRESUPUESTO DE EGRESOS DEL EJERCICIO 2017

PBRM-10c

ESTADO COMPARATIVO PRESUPUESTAL DE EGRESOS

DEL 1 DE ENERO AL 30 DE JUNIO DE 2017

ENTE PUBLICO

EL ORO

3022

CUENTA	CONCEPTO	PRESUPUESTO AUTORIZADO		PRESUPUESTO DEL MES		PRESUPUESTO ACUM. AL MES		VARIACION	
		MODIFICADO	EJERCIDO	MODIFICADO	EJERCIDO	MODIFICADO	EJERCIDO	ABSOLUTA	%
2500	PRODUCTOS QUIMICOS, FARMACEUTICOS Y DE LABORATORIO	50,000.00	2,522.00	5,900.00	2,522.00	32,300.00	38,622.47	-6,322.47	-19.57
2540	Materiales, accesorios y suministros medicos	50,000.00	2,522.00	5,900.00	2,522.00	32,300.00	38,622.47	-6,322.47	-19.57
2541	Materiales, accesorios y suministros medicos	50,000.00	2,522.00	5,900.00	2,522.00	32,300.00	38,622.47	-6,322.47	-19.57
2600	COMBUSTIBLES, LUBRICANTES Y ADITIVOS	296,400.00	19,474.33	25,605.00	19,474.33	140,620.00	129,233.21	11,386.79	8.10
2610	Combustibles, lubricantes y aditivos	296,400.00	19,474.33	25,605.00	19,474.33	140,620.00	129,233.21	11,386.79	8.10
2611	Combustibles, lubricantes y aditivos	296,400.00	19,474.33	25,605.00	19,474.33	140,620.00	129,233.21	11,386.79	8.10
2700	VESTUARIO, BLANCOS, PRENDAS DE PROTECCION Y ARTICULOS DEPORTIVOS	41,000.00	0.00	0.00	0.00	41,000.00	22,182.68	18,817.32	45.90
2710	Vestuario y uniformes	28,000.00	0.00	0.00	0.00	28,000.00	22,182.68	5,817.32	20.78
2711	Vestuario y uniformes	28,000.00	0.00	0.00	0.00	28,000.00	22,182.68	5,817.32	20.78
2750	Biancos y otros productos textiles, excepto prendas de vestir	13,000.00	0.00	0.00	0.00	13,000.00	0.00	13,000.00	100.00
2751	Biancos y otros productos textiles	13,000.00	0.00	0.00	0.00	13,000.00	0.00	13,000.00	100.00
2900	HERRAMIENTAS, REFACCIONES Y ACCESORIOS MENORES	107,700.00	3,259.57	9,550.00	3,259.57	53,800.00	22,679.70	31,120.30	57.84
2910	Herramientas menores	3,500.00	0.00	400.00	0.00	1,600.00	0.00	1,600.00	100.00
2911	Refacciones, accesorios y herramientas	3,500.00	0.00	400.00	0.00	1,600.00	0.00	1,600.00	100.00
2920	Refacciones y accesorios menores de edificios	1,700.00	451.00	160.00	451.00	900.00	451.00	449.00	49.89
2921	Refacciones y accesorios menores de edificios	1,700.00	451.00	160.00	451.00	900.00	451.00	449.00	49.89
2940	Refacciones y accesorios menores de equipo de computo y tecnologias de la i	10,500.00	0.00	1,700.00	0.00	6,800.00	85.00	6,715.00	98.75
2941	Refacciones y accesorios para equipo de computo	10,500.00	0.00	1,700.00	0.00	6,800.00	85.00	6,715.00	98.75
2950	Refacciones y accesorios menores de equipo e instrumental medico y de labor	4,000.00	0.00	0.00	0.00	4,000.00	0.00	4,000.00	100.00
2951	Refacciones y accesorios menores de equipo e instrumental medico y de labor	4,000.00	0.00	0.00	0.00	4,000.00	0.00	4,000.00	100.00
2960	Refacciones y accesorios menores para equipo de transporte	77,000.00	2,245.87	7,000.00	2,245.87	35,000.00	21,581.10	13,418.90	38.34
2961	Refacciones y accesorios menores para equipo de transporte	77,000.00	2,245.87	7,000.00	2,245.87	35,000.00	21,581.10	13,418.90	38.34
2970	Refacciones y accesorios menores de equipo de defensa y seguridad	8,000.00	562.60	0.00	562.60	4,000.00	562.60	3,437.40	85.94
2971	Articulos para la extincion de incendios	8,000.00	562.60	0.00	562.60	4,000.00	562.60	3,437.40	85.94
2990	Refacciones y accesorios menores otros bienes muebles	3,000.00	0.00	300.00	0.00	1,500.00	0.00	1,500.00	100.00
2992	Otros enseres	3,000.00	0.00	300.00	0.00	1,500.00	0.00	1,500.00	100.00
3000	SERVICIOS GENERALES	1,567,918.81	259,036.56	112,203.00	259,036.56	857,719.81	826,865.94	30,853.87	3.60
3100	SERVICIOS BASICOS	144,682.87	4,060.64	4,750.00	4,060.64	70,460.87	60,620.86	9,840.01	13.97
3110	Energia electrica	87,155.00	0.00	0.00	0.00	41,495.00	36,758.00	4,737.00	11.42
3111	Servicio de energia electrica	87,155.00	0.00	0.00	0.00	41,495.00	36,758.00	4,737.00	11.42



# SEGUIMIENTO Y EVALUACIÓN DEL PRESUPUESTO DE EGRESOS DEL EJERCICIO 2017

PBRM-10c      ESTADO COMPARATIVO PRESUPUESTAL DE EGRESOS      DEL 1 DE ENERO AL 30 DE JUNIO DE 2017

CUENTA	CONCEPTO	PRESUPUESTO DEL MES			PRESUPUESTO ACUM. AL MES			VARIACION	
		PRESUPUESTO AUTORIZADO	MODIFICADO	EJERCIDO	PRESUPUESTO MODIFICADO	EJERCIDO	ABSOLUTA	%	
3120	Gas	22,009.87	1,750.00	1,613.84	11,467.87	9,180.86	2,287.01	19.94	
3121	Gas	22,009.87	1,750.00	1,613.84	11,467.87	9,180.86	2,287.01	19.94	
3140	Telefonía tradicional	35,498.00	3,000.00	2,447.00	17,498.00	14,662.00	2,816.00	16.09	
3141	Servicio de telefonía convencional	35,498.00	3,000.00	2,447.00	17,498.00	14,662.00	2,816.00	16.09	
3200	SERVICIOS DE ARRENDAMIENTO	104,000.00	2,500.00	2,500.00	29,800.00	43,420.00	-13,620.00	-45.70	
3230	Arrendamiento de mobiliario y equipo de administración, educacional y recre.	30,000.00	2,500.00	2,500.00	15,000.00	15,000.00	0.00	0.00	
3231	Arrendamiento de equipo y bienes informáticos	30,000.00	2,500.00	2,500.00	15,000.00	15,000.00	0.00	0.00	
3250	Arrendamiento de equipo de transporte	74,000.00	0.00	0.00	14,800.00	28,420.00	-13,620.00	-92.03	
3251	Arrendamiento de vehículos	74,000.00	0.00	0.00	14,800.00	28,420.00	-13,620.00	-92.03	
3300	SERVICIOS PROFESIONALES, CIENTÍFICOS, TÉCNICOS Y OTROS SERVICIOS	140,800.00	12,000.00	0.00	81,800.00	35,150.00	46,650.00	57.03	
3310	Servicios legales, de contabilidad, auditoría y relacionados	38,000.00	0.00	0.00	0.00	0.00	0.00	0	
3311	Aseorías asociadas a convenios o acuerdos	38,000.00	0.00	0.00	0.00	0.00	0.00	0	
3330	Servicios de consultoría administrativa, procesos, técnica y en tecnologías	42,800.00	0.00	0.00	36,800.00	35,150.00	1,650.00	4.48	
3331	Servicios informáticos	42,800.00	0.00	0.00	36,800.00	35,150.00	1,650.00	4.48	
3340	Servicios de capacitación	23,000.00	0.00	0.00	8,000.00	0.00	8,000.00	100.00	
3341	Capacitación	23,000.00	0.00	0.00	8,000.00	0.00	8,000.00	100.00	
3360	Servicios de apoyo administrativo, traducción, fotocopiado e impresión	37,000.00	12,000.00	0.00	37,000.00	0.00	37,000.00	100.00	
3362	Impresiones de documentos oficiales para la prestación de servicios público	37,000.00	12,000.00	0.00	37,000.00	0.00	37,000.00	100.00	
3400	SERVICIOS FINANCIEROS, BANCARIOS Y COMERCIALES	67,552.94	2,500.00	411.19	35,052.94	10,703.72	24,349.22	69.46	
3410	Servicios financieros y bancarios	30,000.00	2,500.00	411.19	15,000.00	10,703.72	4,296.28	28.64	
3411	Servicios bancarios y financieros	30,000.00	2,500.00	411.19	15,000.00	10,703.72	4,296.28	28.64	
3440	Seguros de responsabilidad patrimonial y fianzas	2,552.94	0.00	0.00	2,552.94	0.00	2,552.94	100.00	
3441	Seguros de responsabilidad patrimonial y fianzas	2,552.94	0.00	0.00	2,552.94	0.00	2,552.94	100.00	
3450	Seguro de bienes patrimoniales	35,000.00	0.00	0.00	17,500.00	0.00	17,500.00	100.00	
3451	Seguros y fianzas	35,000.00	0.00	0.00	17,500.00	0.00	17,500.00	100.00	
3500	SERVICIOS DE INSTALACION, REPARACION, MANTENIMIENTO Y CONSERVACION	21,800.00	2,570.00	0.00	10,780.00	50,224.26	-39,444.26	-365.90	
3520	Instalación, reparación y mantenimiento de mobiliario y equipo de administr.	1,800.00	800.00	0.00	1,400.00	14,366.26	-12,966.26	-926.16	
3521	Reparación, mantenimiento e instalación de mobiliario y equipo de oficina	1,800.00	800.00	0.00	1,400.00	14,366.26	-12,966.26	-926.16	
3550	Reparación y mantenimiento de equipo de transporte	20,000.00	1,770.00	0.00	9,380.00	35,858.00	-26,478.00	-282.28	



## SEGUIMIENTO Y EVALUACIÓN DEL PRESUPUESTO DE EGRESOS DEL EJERCICIO 2017

PbrM- 10c

ESTADO COMPARATIVO PRESUPUESTAL DE EGRESOS

DEL 1 DE ENERO AL 30 DE JUNIO DE 2017

ENTE PUBLICO **EL ORO**

3022

CUENTA	CONCEPTO	PRESUPUESTO AUTORIZADO		PRESUPUESTO DEL MES		PRESUPUESTO ACUM. AL MES		VARIACION ABSOLUTA	VARIACION %
				MODIFICADO	EJERCIDO	MODIFICADO	EJERCIDO		
3551	Reparación y mantenimiento de vehículos terrestres, aéreos y lacustres	20,000.00	1,770.00	0.00	0.00	9,380.00	35,858.00	-26,476.00	-82.28
3700	SERVICIOS DE TRASLADO Y VIATICOS	77,550.00	6,683.00	1,799.00	1,799.00	37,356.00	6,655.00	30,701.00	82.18
3720	Pasajes terrestres	77,550.00	6,683.00	1,799.00	1,799.00	37,356.00	6,655.00	30,701.00	82.18
3721	Gastos de traslado por vía terrestre	77,550.00	6,683.00	1,799.00	1,799.00	37,356.00	6,655.00	30,701.00	82.18
3800	SERVICIOS OFICIALES	746,000.00	61,000.00	220,301.53	220,301.53	429,000.00	417,002.10	11,997.90	2.80
3820	Gastos de orden social y cultural	735,000.00	60,000.00	220,301.53	220,301.53	424,000.00	418,450.11	7,549.89	1.78
3821	Gastos de ceremonias oficiales y de orden social	735,000.00	60,000.00	220,301.53	220,301.53	424,000.00	416,450.11	7,549.89	1.78
3850	Gastos de representación	11,000.00	1,000.00	0.00	0.00	5,000.00	551.99	4,448.01	88.96
3851	Gastos de representación	11,000.00	1,000.00	0.00	0.00	5,000.00	551.99	4,448.01	88.96
3900	OTROS SERVICIOS GENERALES	265,553.00	20,200.00	29,964.00	29,964.00	163,470.00	203,090.00	-39,820.00	-24.24
3920	Impuestos y derechos	13,000.00	0.00	0.00	0.00	13,000.00	0.00	13,000.00	100.00
3922	Otros impuestos y derechos	13,000.00	0.00	0.00	0.00	13,000.00	0.00	13,000.00	100.00
3980	Impuesto sobre nóminas y otros que se deriven de una relación laboral	250,000.00	20,000.00	29,964.00	29,964.00	149,170.00	203,090.00	-53,920.00	-36.15
3982	Impuesto sobre erogaciones por remuneraciones al trabajo personal	250,000.00	20,000.00	29,964.00	29,964.00	149,170.00	203,090.00	-53,920.00	-36.15
3990	Otros servicios generales	2,553.00	200.00	0.00	0.00	1,300.00	0.00	1,300.00	100.00
3992	Gastos de servicios menores	2,553.00	200.00	0.00	0.00	1,300.00	0.00	1,300.00	100.00
4000	TRANSFERENCIAS, ASIGNACIONES, SUBSIDIOS Y OTRAS AYUDAS	100,000.00	8,000.00	4,043.02	4,043.02	44,000.00	23,133.07	20,866.93	47.42
4400	AYUDAS SOCIALES	100,000.00	8,000.00	4,043.02	4,043.02	44,000.00	23,133.07	20,866.93	47.42
4410	Ayudas sociales a personas	100,000.00	8,000.00	4,043.02	4,043.02	44,000.00	23,133.07	20,866.93	47.42
4411	Cooperaciones y ayudas	100,000.00	8,000.00	4,043.02	4,043.02	44,000.00	23,133.07	20,866.93	47.42
5000	BIENES MUEBLES, INMUEBLES E INTANGIBLES	355,000.00	35,000.00	8,000.00	8,000.00	345,000.00	86,422.20	258,577.80	74.95
5100	MOBILIARIO Y EQUIPO DE ADMINISTRACION	345,000.00	35,000.00	0.00	0.00	345,000.00	0.00	345,000.00	100.00
5110	Muebles de oficina y estantería	140,000.00	0.00	0.00	0.00	140,000.00	0.00	140,000.00	100.00
5111	Muebles y enseres	140,000.00	0.00	0.00	0.00	140,000.00	0.00	140,000.00	100.00
5120	Muebles, excepto de oficina y estantería	90,000.00	0.00	0.00	0.00	90,000.00	0.00	90,000.00	100.00
5121	Muebles, excepto de oficina y estantería	90,000.00	0.00	0.00	0.00	90,000.00	0.00	90,000.00	100.00
5150	Equipo de computo y de tecnología de la información	70,000.00	35,000.00	0.00	0.00	70,000.00	0.00	70,000.00	100.00
5151	Bienes informáticos	70,000.00	35,000.00	0.00	0.00	70,000.00	0.00	70,000.00	100.00
5190	Otros mobiliarios y equipos de administración	45,000.00	0.00	0.00	0.00	45,000.00	0.00	45,000.00	100.00
5192	Otros equipos eléctricos y electrónicos de oficina	45,000.00	0.00	0.00	0.00	45,000.00	0.00	45,000.00	100.00
5200	MOBILIARIO Y EQUIPO EDUCACIONAL Y RECREATIVO	0.00	0.00	0.00	0.00	0.00	9,785.00	-9,785.00	7
5290	Otro mobiliario y equipo educacional y recreativo	0.00	0.00	0.00	0.00	0.00	9,785.00	-9,785.00	7

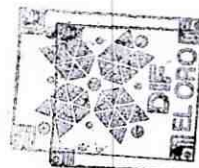


## SEGUIMIENTO Y EVALUACIÓN DEL PRESUPUESTO DE EGRESOS DEL EJERCICIO 2017

DEL 1 DE ENERO AL 30 DE JUNIO DE 2017

ESTADO COMPARATIVO PRESUPUESTAL DE EGRESOS

ENTE PUBLICO	CONCEPTO	PRESUPUESTO AUTORIZADO	PRESUPUESTO DEL MES		PRESUPUESTO ACUM. AL MES			3022	
			MODIFICADO	EJERCIDO	MODIFICADO	EJERCIDO	ABSOLUTA	%	
									VARIACION
EL ORO	Otro equipo educacional y recreativo	0.00	0.00	0.00	0.00	9,785.00	-9,785.00	?	
	EQUIPO E INSTRUMENTAL MEDICO Y DE LABORATORIO	0.00	0.00	8,000.00	0.00	76,637.20	-76,637.20	?	
	Equipo medico y de laboratorio	0.00	0.00	8,000.00	0.00	76,637.20	-76,637.20	?	
	Equipo medico y de laboratorio	0.00	0.00	8,000.00	0.00	76,637.20	-76,637.20	?	
	VEHICULOS Y EQUIPO DE TRANSPORTE	10,000.00	0.00	0.00	0.00	0.00	0.00	0	
	Vehiculos y equipo terrestre	10,000.00	0.00	0.00	0.00	0.00	0.00	0	
	Vehiculos y equipo auxiliar de transporte	10,000.00	0.00	0.00	0.00	0.00	0.00	0	
<b>TOTALES</b>		10,931,251.20	881,207.41	816,576.56	5,438,028.31	4,270,141.01	1,167,887.30	21.48	



Administración 2016-2018  
**DIRECCION**  
DIF EL ORO

DIRECTOR DEL DIF MUNICIPAL

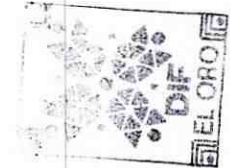
P.LIA ADRIANA JIMENEZ MARTINEZ



Administración 2016-2018  
**TESORERIA**  
DIF EL ORO

TESORERA DEL DIF MUNICIPAL

C.P. VERONICA NUÑEZ GARCIA



Administración 2016-2018  
**PRESIDENCIA**  
DIF EL ORO

PRESIDENTE DEL SMDIF

DR. JOSE RAUL JIMENEZ RIVAS