




**SISTEMA DE COORDINACION HACENDARIA DEL ESTADO DE MEXICO CON SUS MUNICIPIOS
 GUIA METODOLOGICA PARA EL SEGUIMIENTO Y EVALUACION DEL PLAN DE DESARROLLO MUNICIPAL VIGENTE
 SEGUIMIENTO Y EVALUACION DEL PRESUPUESTO BASADO EN RESULTADOS MUNICIPAL**




PbRM-10c ESTADO COMPARATIVO PRESUPUESTAL DE EGRESOS

DEL 1 DE ENERO AL 31 DE DICIEMBRE DE 2018

CUENTA	CONCEPTO	PRESUPUESTO AUTORIZADO	PRESUPUESTO DEL MES			PRESUPUESTO ACUM. AL MES			VARIACION	
			MODIFICADO	EJERCIDO	MODIFICADO	EJERCIDO	MODIFICADO	EJERCIDO	ABSOLUTA	%
1000	SERVICIOS PERSONALES	8,096,447.64	445,454.14	-853,690.48	8,096,447.64	7,855,191.86	241,255.78		2.98	
1100	REMUNERACIONES AL PERSONAL DE CARÁCTER PERMANENTE	4,689,657.29	47,327.50	-332,663.33	4,689,657.29	4,544,431.76	145,225.53		3.10	
1130	Sueldos base al personal permanente	4,689,657.29	47,327.50	-332,663.33	4,689,657.29	4,544,431.76	145,225.53		3.10	
1131	Sueldo base	4,689,657.29	47,327.50	-332,663.33	4,689,657.29	4,544,431.76	145,225.53		3.10	
1300	REMUNERACIONES ADICIONALES Y ESPECIALES	1,760,156.13	550,650.86	-62,929.11	1,760,156.13	1,727,261.70	32,894.43		1.87	
1310	Primas por años de servicio efectivos prestados	17,934.08	0.00	0.00	17,934.08	17,934.08	0.00		0.00	
1311	Prima por año de servicio	17,934.08	0.00	0.00	17,934.08	17,934.08	0.00		0.00	
1320	Primas de vacaciones, dominical y gratificación de fin de año	461,093.72	168,771.35	-295,500.00	461,093.72	461,093.72	0.00		0.00	
1321	Prima vacacional	251,183.23	-39,000.00	-39,000.00	251,183.23	251,183.23	0.00		0.00	
1322	Aguinaldo	209,910.49	207,771.35	-256,500.00	209,910.49	209,910.49	0.00		0.00	
1340	Compensaciones	1,281,128.33	381,879.51	232,570.89	1,281,128.33	1,248,233.90	32,894.43		2.57	
1341	Compensación	0.00	8,500.00	0.00	0.00	0.00	0.00		0	
1345	Gratificación	1,268,303.90	296,779.51	232,970.89	1,268,303.90	1,235,409.47	32,894.43		2.59	
1346	Gratificación por convenio	12,824.43	-400.00	-400.00	12,824.43	12,824.43	0.00		0.00	
1347	Gratificación por productividad	0.00	77,000.00	0.00	0.00	0.00	0.00		0	
1400	SEGURIDAD SOCIAL	1,376,919.01	-324,498.04	-456,578.04	1,376,919.01	1,344,287.32	32,631.69		2.37	
1410	Aportaciones de seguridad social	1,376,919.01	-324,498.04	-456,578.04	1,376,919.01	1,344,287.32	32,631.69		2.37	
1412	Aportaciones de servicio de salud	537,839.33	-298,758.04	-359,078.04	537,839.33	529,150.07	8,689.26		1.62	
1413	Aportaciones al sistema solidario de reparto	534,008.92	-61,100.00	-97,500.00	534,008.92	514,038.22	19,970.70		3.74	
1414	Aportaciones del sistema de capitalización individual	138,665.15	10,400.00	0.00	138,665.15	136,152.23	2,512.92		1.81	
1415	Aportaciones para financiar los gastos generales de administración del ISSE	73,525.07	15,600.00	0.00	73,525.07	72,066.26	1,458.81		1.98	
1416	Aportaciones para riesgo de trabajo	92,880.54	9,360.00	0.00	92,880.54	92,880.54	0.00		0.00	
1500	OTRA PRESTACIONES SOCIALES Y ECONOMICAS	269,715.21	-171,973.82	-1,520.00	269,715.21	239,211.08	30,504.13		11.31	
1520	Indemnizaciones	210,880.24	166,982.24	0.00	210,880.24	180,515.22	30,365.02		14.40	
1522	Liquidaciones por indemnizaciones, por sueldos y salarios caídos	166,982.24	166,982.24	0.00	166,982.24	166,982.24	0.00		0.00	
1540	Prestaciones contractuales	43,792.27	3,918.62	-120.00	43,792.27	43,698.67	93.60		0.21	
1541	Becas para hijos de trabajadores sindicalizados	25,379.38	972.72	0.00	25,379.38	25,379.38	0.00		0.00	
1544	Día del maestro y del servidor público	2,000.00	0.00	0.00	2,000.00	2,000.00	0.00		0.00	
1546	Otros gastos derivados de convenio	6,480.00	2,945.90	-120.00	6,480.00	6,366.40	93.60		1.44	
1547	Asignaciones extraordinarias para servidores públicos sindicalizados	9,932.89	0.00	0.00	9,932.89	9,932.89	0.00		0.00	
1590	Otras prestaciones sociales y económicas	15,042.70	1,072.96	-1,400.00	15,042.70	14,997.19	45.51		0.30	
1595	Despensa	15,042.70	1,072.96	-1,400.00	15,042.70	14,997.19	45.51		0.30	

3022



**SISTEMA DE COORDINACION HACENDARIA DEL ESTADO DE MEXICO CON SUS MUNICIPIOS
 GUIA METODOLOGICA PARA EL SEGUIMIENTO Y EVALUACION DEL PLAN DE DESARROLLO MUNICIPAL VIGENTE
 SEGUIMIENTO Y EVALUACION DEL PRESUPUESTO BASADO EN RESULTADOS MUNICIPAL**



PBRM-10C ESTADO COMPARATIVO PRESUPUESTAL DE EGRESOS

DEL 1 DE ENERO AL 31 DE DICIEMBRE DE 2018

CUESTA	CONCEPTO	PRESUPUESTO AUTORIZADO	PRESUPUESTO DEL MES			PRESUPUESTO ACUM. AL MES			VARIACION	
			MODIFICADO	EJERCIDO	MODIFICADO	EJERCIDO	ABSOLUTA	%		
2000	MATERIALES Y SUMINISTROS	1,480,140.25	395,991.70	151,669.15	1,480,140.25	1,089,504.27	390,635.98	26.39		
2100	MATERIALES DE ADMINISTRACION, EMISION DE DOCUMENTOS Y ARTICULOS OFICIALES	212,151.61	115,400.00	50,110.00	212,151.61	132,974.83	79,176.78	37.32		
2110	Materiales, útiles y equipos menores de oficina	146,664.61	79,000.00	50,110.00	146,664.61	116,522.16	30,142.45	20.55		
2111	Materiales y útiles de oficina	133,317.03	77,000.00	50,110.00	133,317.03	114,888.57	18,428.46	13.82		
2112	Enseres de oficina	13,347.58	2,000.00	0.00	13,347.58	1,633.59	11,713.99	87.76		
2120	Materiales y útiles de impresión y reproducción	0.00	35,000.00	0.00	0.00	0.00	0.00	0		
2121	Materiales y útiles de imprenta y reproducción	0.00	35,000.00	0.00	0.00	0.00	0.00	0		
2140	Materiales útiles y equipos menores de tecnologías de la información y común	41,000.00	0.00	0.00	41,000.00	4,296.13	36,703.87	89.52		
2141	Materiales y útiles para el procesamiento en equipos y bienes informáticos	41,000.00	0.00	0.00	41,000.00	4,296.13	36,703.87	89.52		
2160	Material de limpieza	23,487.00	1,400.00	0.00	23,487.00	12,156.54	11,330.46	48.24		
2161	Material y enseres de limpieza	23,487.00	1,400.00	0.00	23,487.00	12,156.54	11,330.46	48.24		
2170	Materiales y útiles de enseñanza	1,000.00	0.00	0.00	1,000.00	0.00	1,000.00	100.00		
2171	Material didáctico	1,000.00	0.00	0.00	1,000.00	0.00	1,000.00	100.00		
2200	ALIMENTOS Y UTENSILIOS	669,056.55	143,736.70	81,885.64	669,056.55	660,280.05	8,776.50	1.31		
2210	Productos alimenticios para personas	644,056.55	143,736.70	81,885.64	644,056.55	641,572.61	2,483.94	0.39		
2211	Productos alimenticios para personas	644,056.55	143,736.70	81,885.64	644,056.55	641,572.61	2,483.94	0.39		
2230	Utensilios para el servicio de alimentación	25,000.00	0.00	0.00	25,000.00	18,707.44	6,292.56	25.17		
2231	Utensilios para el servicio de alimentación	25,000.00	0.00	0.00	25,000.00	18,707.44	6,292.56	25.17		
2300	MATERIAS PRIMAS Y MATERIALES DE PRODUCCION Y COMERCIALIZACION	0.00	0.00	0.00	0.00	0.00	0.00	0		
2310	Productos alimenticios, agropecuarios y forestales adquiridos como materia	0.00	0.00	0.00	0.00	0.00	0.00	0		
2311	Materias primas y materiales de producción	0.00	0.00	0.00	0.00	0.00	0.00	0		
2400	MATERIALES Y ARTICULOS DE CONSTRUCCION Y DE REPARACION	92,500.00	1,250.00	0.00	92,500.00	29,580.49	62,919.51	68.02		
2410	Productos minerales no metálicos	2,000.00	500.00	0.00	2,000.00	0.00	2,000.00	100.00		
2411	Productos minerales no metálicos	2,000.00	500.00	0.00	2,000.00	0.00	2,000.00	100.00		
2420	Cemento y productos de concreto	2,000.00	500.00	0.00	2,000.00	0.00	2,000.00	100.00		
2421	Cemento y productos de concreto	2,000.00	500.00	0.00	2,000.00	0.00	2,000.00	100.00		
2450	Vidrio y productos de vidrio	10,000.00	0.00	0.00	10,000.00	0.00	10,000.00	100.00		
2461	Vidrio y productos de vidrio	10,000.00	0.00	0.00	10,000.00	0.00	10,000.00	100.00		
2460	Material eléctrico y electrónico	15,000.00	0.00	0.00	15,000.00	5,211.49	9,788.51	65.26		
2461	Material eléctrico y electrónico	15,000.00	0.00	0.00	15,000.00	5,211.49	9,788.51	65.26		



**SISTEMA DE COORDINACION HACENDARIA DEL ESTADO DE MEXICO CON SUS MUNICIPIOS
 GUIA METODOLOGICA PARA EL SEGUIMIENTO Y EVALUACION DEL PLAN DE DESARROLLO MUNICIPAL VIGENTE
 SEGUIMIENTO Y EVALUACION DEL PRESUPUESTO BASADO EN RESULTADOS MUNICIPAL**



PDRM-10c ESTADO COMPARATIVO PRESUPUESTAL DE EGRESOS

DEL 1 DE ENERO AL 31 DE DICIEMBRE DE 2018

CUESTA	CONCEPTO	PRESUPUESTO AUTORIZADO	PRESUPUESTO DEL MES			PRESUPUESTO ACUM. AL MES			VARIACION	
			MODIFICADO	EJERCIDO		MODIFICADO	EJERCIDO	ABSOLUTA	%	
2480	Materiales complementarios	20,000.00	0.00	0.00	20,000.00	0.00	20,000.00	20,000.00	100.00	
2481	Materiales complementarios	20,000.00	0.00	0.00	20,000.00	0.00	20,000.00	20,000.00	100.00	
2490	Otros materiales y artículos de construcción y reparación	43,500.00	250.00	0.00	43,500.00	24,369.00	19,131.00	19,131.00	43.98	
2491	Materiales de construcción	38,500.00	250.00	0.00	38,500.00	24,369.00	14,131.00	14,131.00	36.70	
2492	Estructuras y manufacturas para todo tipo de construcción	5,000.00	0.00	0.00	5,000.00	0.00	5,000.00	5,000.00	100.00	
2500	PRODUCTOS QUIMICOS, FARMACEUTICOS Y DE LABORATORIO	40,234.00	5,900.00	0.00	40,234.00	33,809.23	6,424.77	6,424.77	15.97	
2540	Materiales, accesorios y suministros médicos	40,234.00	5,900.00	0.00	40,234.00	33,809.23	6,424.77	6,424.77	15.97	
2541	Materiales, accesorios y suministros médicos	40,234.00	5,900.00	0.00	40,234.00	33,809.23	6,424.77	6,424.77	15.97	
2600	COMBUSTIBLES, LUBRICANTES Y ADITIVOS	381,040.08	123,205.00	18,800.00	381,040.08	198,600.00	182,440.08	182,440.08	47.88	
2610	Combustibles, lubricantes y aditivos	381,040.08	123,205.00	18,800.00	381,040.08	198,600.00	182,440.08	182,440.08	47.88	
2611	Combustibles, lubricantes y aditivos	381,040.08	123,205.00	18,800.00	381,040.08	198,600.00	182,440.08	182,440.08	47.88	
2700	VESTUARIO, BLANCOS, PRENDAS DE PROTECCION Y ARTICULOS DEPORTIVOS	6,392.00	0.00	0.00	6,392.00	1,392.00	5,000.00	5,000.00	78.22	
2710	Vestuario y uniformes	1,392.00	0.00	0.00	1,392.00	1,392.00	0.00	0.00	0.00	
2711	Vestuario y uniformes	1,392.00	0.00	0.00	1,392.00	1,392.00	0.00	0.00	0.00	
2750	Blancos y otros productos textiles, excepto prendas de vestir	5,000.00	0.00	0.00	5,000.00	0.00	5,000.00	5,000.00	100.00	
2751	Blancos y otros productos textiles	5,000.00	0.00	0.00	5,000.00	0.00	5,000.00	5,000.00	100.00	
2900	HERRAMIENTAS, REFACCIONES Y ACCESORIOS MENORES	78,766.01	6,500.00	873.51	78,766.01	32,867.67	45,898.34	45,898.34	58.27	
2910	Herramientas menores	11,100.00	200.00	0.00	11,100.00	0.00	11,100.00	11,100.00	100.00	
2911	Refacciones, accesorios y herramientas	11,100.00	200.00	0.00	11,100.00	0.00	11,100.00	11,100.00	100.00	
2920	Refacciones y accesorios menores de edificios	8,700.00	0.00	90.51	8,700.00	8,566.82	133.18	133.18	1.53	
2921	Refacciones y accesorios menores de edificios	8,700.00	0.00	90.51	8,700.00	8,566.82	133.18	133.18	1.53	
2940	Refacciones y accesorios menores de equipo de computo y tecnologías de la i	27,000.00	0.00	0.00	27,000.00	2,228.84	24,771.16	24,771.16	91.75	
2941	Refacciones y accesorios para equipo de computo	27,000.00	0.00	0.00	27,000.00	2,228.84	24,771.16	24,771.16	91.75	
2950	Refacciones y accesorios menores de equipo e instrumental medico y de labor	4,000.00	0.00	0.00	4,000.00	0.00	4,000.00	4,000.00	100.00	
2951	Refacciones y accesorios menores de equipo e instrumental medico y de labor	4,000.00	0.00	0.00	4,000.00	0.00	4,000.00	4,000.00	100.00	
2960	Refacciones y accesorios menores para equipo de transporte	19,966.01	6,300.00	0.00	19,966.01	21,289.01	-1,323.00	-1,323.00	-6.63	
2961	Refacciones y accesorios menores para equipo de transporte	19,966.01	6,300.00	0.00	19,966.01	21,289.01	-1,323.00	-1,323.00	-6.63	
2970	Refacciones y accesorios menores de equipo de defensa y seguridad	8,000.00	0.00	783.00	8,000.00	783.00	7,217.00	7,217.00	90.21	
2971	Artículos para la extinción de incendios	8,000.00	0.00	783.00	8,000.00	783.00	7,217.00	7,217.00	90.21	
2990	Refacciones y accesorios menores otros bienes muebles	0.00	0.00	0.00	0.00	0.00	0.00	0.00	0	

[Handwritten signature]



**SISTEMA DE COORDINACION HACENDARIA DEL ESTADO DE MEXICO CON SUS MUNICIPIOS
 GUIA METODOLOGICA PARA EL SEGUIMIENTO Y EVALUACION DEL PLAN DE DESARROLLO MUNICIPAL VIGENTE
 SEGUIMIENTO Y EVALUACION DEL PRESUPUESTO BASADO EN RESULTADOS MUNICIPAL**



PBRM-10C ESTADO COMPARATIVO PRESUPUESTAL DE EGRESOS

DEL 1 DE ENERO AL 31 DE DICIEMBRE DE 2018

Cuenta	Concepto	Presupuesto Autorizado	Presupuesto del Mes			Presupuesto Acum. al Mes		Variación	
			Modificado	Ejercido	Ejercido	Modificado	Ejercido	Absoluta	%
2992	Otros enseres	0.00	0.00	0.00	0.00	0.00	0.00	0.00	0
3000	SERVICIOS GENERALES	1,852,163.31	539,859.24	403,485.10	1,852,163.31	1,586,803.84	265,359.47	14.33	14.33
3100	SERVICIOS BASICOS	158,375.88	9,761.11	24,366.10	158,375.88	136,624.02	21,751.86	13.73	13.73
3110	Energía eléctrica	95,898.90	0.00	19,813.00	95,898.90	89,085.00	6,813.90	7.11	7.11
3111	Servicio de energía eléctrica	95,898.90	0.00	19,813.00	95,898.90	89,085.00	6,813.90	7.11	7.11
3120	Gas	26,978.98	6,761.11	2,106.10	26,978.98	18,174.02	8,804.96	32.64	32.64
3121	Gas	26,978.98	6,761.11	2,106.10	26,978.98	18,174.02	8,804.96	32.64	32.64
3140	Telefonía tradicional	35,498.00	3,000.00	2,447.00	35,498.00	29,365.00	6,133.00	17.28	17.28
3141	Servicio de telefonía convencional	35,498.00	3,000.00	2,447.00	35,498.00	29,365.00	6,133.00	17.28	17.28
3200	SERVICIOS DE ARRENDAMIENTO	127,300.00	19,800.00	5,000.00	127,300.00	81,220.00	46,080.00	36.20	36.20
3230	Arrendamiento de mobiliario y equipo de administración, educacional y recre	32,500.00	5,000.00	5,000.00	32,500.00	32,500.00	0.00	0.00	0.00
3231	Arrendamiento de equipo y bienes informáticos	32,500.00	5,000.00	5,000.00	32,500.00	32,500.00	0.00	0.00	0.00
3250	Arrendamiento de equipo de transporte	94,800.00	14,800.00	0.00	94,800.00	48,720.00	46,080.00	48.61	48.61
3251	Arrendamiento de vehículos	94,800.00	14,800.00	0.00	94,800.00	48,720.00	46,080.00	48.61	48.61
3300	SERVICIOS PROFESIONALES, CIENTÍFICOS, TÉCNICOS Y OTROS SERVICIOS	127,102.00	53,600.00	40,600.00	127,102.00	104,036.96	23,065.04	18.15	18.15
3310	Servicios legales, de contabilidad, auditoría y relacionados	13,000.00	0.00	0.00	13,000.00	0.00	13,000.00	100.00	100.00
3311	Asesorías asociadas a convenios o acuerdos	13,000.00	0.00	0.00	13,000.00	0.00	13,000.00	100.00	100.00
3330	Servicios de consultoría administrativa, procesos, técnica y en tecnologías	42,800.00	0.00	0.00	42,800.00	38,200.00	4,600.00	10.75	10.75
3331	Servicios informáticos	42,800.00	0.00	0.00	42,800.00	38,200.00	4,600.00	10.75	10.75
3340	Servicios de capacitación	5,000.00	0.00	0.00	5,000.00	0.00	5,000.00	100.00	100.00
3341	Capacitación	5,000.00	0.00	0.00	5,000.00	0.00	5,000.00	100.00	100.00
3360	Servicios de apoyo administrativo, traducción, fotocopiado e impresión	14,102.00	13,000.00	0.00	14,102.00	13,636.96	465.04	3.30	3.30
3362	Impresiones de documentos oficiales para la prestación de servicios públicos	14,102.00	13,000.00	0.00	14,102.00	13,636.96	465.04	3.30	3.30
3390	Servicios profesionales, científicos y técnicos integrales	52,200.00	40,600.00	40,600.00	52,200.00	52,200.00	0.00	0.00	0.00
3391	Servicios profesionales	52,200.00	40,600.00	40,600.00	52,200.00	52,200.00	0.00	0.00	0.00
3400	SERVICIOS FINANCIEROS, BANCARIOS Y COMERCIALES	55,952.94	2,500.00	754.00	55,952.94	14,934.77	41,018.17	73.31	73.31
3410	Servicios financieros y bancarios	18,400.00	2,500.00	754.00	18,400.00	14,934.77	3,465.23	18.83	18.83
3411	Servicios bancarios y financieros	18,400.00	2,500.00	754.00	18,400.00	14,934.77	3,465.23	18.83	18.83
3440	Seguros de responsabilidad patrimonial y fianzas	2,552.94	0.00	0.00	2,552.94	0.00	2,552.94	100.00	100.00
3441	Seguros de responsabilidad patrimonial y fianzas	2,552.94	0.00	0.00	2,552.94	0.00	2,552.94	100.00	100.00
3450	Seguro de bienes patrimoniales	35,000.00	0.00	0.00	35,000.00	0.00	35,000.00	100.00	100.00



**SISTEMA DE COORDINACION HACENDARIA DEL ESTADO DE MEXICO CON SUS MUNICIPIOS
 GUIA METODOLOGICA PARA EL SEGUIMIENTO Y EVALUACION DEL PLAN DE DESARROLLO MUNICIPAL VIGENTE
 SEGUIMIENTO Y EVALUACION DEL PRESUPUESTO BASADO EN RESULTADOS MUNICIPAL**



PBRM-10c

ESTADO COMPARATIVO PRESUPUESTAL DE EGRESOS

DEL 1 DE ENERO AL 31 DE DICIEMBRE DE 2018

ENTE PUBLICO

EL ORO

3022

CUESTA	CONCEPTO	PRESUPUESTO AUTORIZADO	PRESUPUESTO DEL MES			PRESUPUESTO ACUM. AL MES			VARIACION	
			MODIFICADO	EJERCIDO	MODIFICADO	EJERCIDO	MODIFICADO	EJERCIDO	ABSOLUTA	%
3451	Seguros y fianzas	35,000.00	0.00	0.00	35,000.00	0.00	0.00	35,000.00	100.00	
3500	SERVICIOS DE INSTALACION, REPARACION, MANTENIMIENTO Y CONSERVACION	21,340.36	1,770.00	0.00	21,340.36	5,678.97	15,661.39	73.39		
3520	Instalación, reparación y mantenimiento de mobiliario y equipo de administra	1,800.00	0.00	0.00	1,800.00	1,580.00	220.00	12.22		
3521	Reparación, mantenimiento e instalación de mobiliario y equipo de oficina	1,800.00	0.00	0.00	1,800.00	1,580.00	220.00	12.22		
3550	Reparación y mantenimiento de equipo de transporte	19,540.36	1,770.00	0.00	19,540.36	4,098.97	15,441.39	79.02		
3551	Reparación y mantenimiento de vehículos terrestres, aéreos y lacustres	19,540.36	1,770.00	0.00	19,540.36	4,098.97	15,441.39	79.02		
3700	SERVICIOS DE TRASLADO Y VIATICOS	79,230.00	6,419.00	-45.00	79,230.00	19,696.00	59,534.00	75.14		
3720	Pasajes terrestres	79,230.00	6,419.00	-45.00	79,230.00	19,696.00	59,534.00	75.14		
3721	Gastos de traslado por vía terrestre	79,230.00	6,419.00	-45.00	79,230.00	19,696.00	59,534.00	75.14		
3800	SERVICIOS OFICIALES	982,109.13	407,109.13	282,970.00	982,109.13	947,239.12	34,870.01	3.55		
3820	Gastos de orden social y cultural	946,759.13	406,759.13	283,620.00	946,759.13	919,925.23	26,833.90	2.83		
3821	Gastos de ceremonias oficiales y de orden social	946,759.13	406,759.13	283,620.00	946,759.13	919,925.23	26,833.90	2.83		
3850	Gastos de representación	35,350.00	350.00	-650.00	35,350.00	27,313.89	8,036.11	22.73		
3851	Gastos de representación	35,350.00	350.00	-650.00	35,350.00	27,313.89	8,036.11	22.73		
3900	OTROS SERVICIOS GENERALES	300,753.00	38,900.00	49,840.00	300,753.00	277,374.00	23,379.00	7.77		
3920	Impuestos y derechos	15,500.00	0.00	0.00	15,500.00	392.00	15,108.00	97.47		
3922	Otros impuestos y derechos	15,500.00	0.00	0.00	15,500.00	392.00	15,108.00	97.47		
3950	Penas, multas, accesorios y actualizaciones	32,700.00	26,700.00	25,717.00	32,700.00	30,737.00	1,963.00	6.00		
3951	Penas, multas, accesorios y actualizaciones	32,700.00	26,700.00	25,717.00	32,700.00	30,737.00	1,963.00	6.00		
3980	Impuesto sobre nóminas y otros que se derivan de una relación laboral	250,000.00	12,000.00	24,123.00	250,000.00	245,433.00	4,567.00	1.83		
3982	Impuesto sobre erogaciones por remuneraciones al trabajo personal.	250,000.00	12,000.00	24,123.00	250,000.00	245,433.00	4,567.00	1.83		
3990	Otros servicios generales	2,553.00	200.00	0.00	2,553.00	812.00	1,741.00	68.19		
3992	Gastos de servicios menores	2,553.00	200.00	0.00	2,553.00	812.00	1,741.00	68.19		
4000	TRANSFERENCIAS, ASIGNACIONES, SUBSIDIOS Y OTRAS AYUDAS	62,500.00	6,500.00	14,326.00	62,500.00	68,515.48	-6,015.48	-9.62		
4400	AYUDAS SOCIALES	62,500.00	6,500.00	14,326.00	62,500.00	68,515.48	-6,015.48	-9.62		
4410	Ayudas sociales a personas	62,500.00	6,500.00	14,326.00	62,500.00	68,515.48	-6,015.48	-9.62		
4411	Cooperaciones y ayudas	62,500.00	6,500.00	14,326.00	62,500.00	68,515.48	-6,015.48	-9.62		
5000	BIENES MUEBLES, INMUEBLES E INTANGIBLES	40,000.00	0.00	0.00	40,000.00	12,260.12	27,739.88	69.35		
5100	MOBILIARIO Y EQUIPO DE ADMINISTRACION	40,000.00	0.00	0.00	40,000.00	12,260.12	27,739.88	69.35		
5120	Muebles, excepto de oficina y estantería	5,460.12	0.00	0.00	5,460.12	5,460.12	0.00	0.00		



**SISTEMA DE COORDINACION HACENDARIA DEL ESTADO DE MEXICO CON SUS MUNICIPIOS
 GUIA METODOLOGICA PARA EL SEGUIMIENTO Y EVALUACION DEL PLAN DE DESARROLLO MUNICIPAL VIGENTE
 SEGUIMIENTO Y EVALUACION DEL PRESUPUESTO BASADO EN RESULTADOS MUNICIPAL**

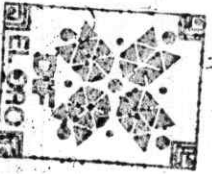


PbRM-10c ESTADO COMPARATIVO PRESUPUESTAL DE EGRESOS

DEL 1 DE ENERO AL 31 DE DICIEMBRE DE 2018

ENTE PUBLICO	CONCEPTO	PRESUPUESTO AUTORIZADO	PRESUPUESTO DEL MES			PRESUPUESTO ACUM. AL MES			VARIACION	
			MODIFICADO	EJERCIDO	MODIFICADO	EJERCIDO	MODIFICADO	EJERCIDO	ABSOLUTA	%
5121	Muebles, excepto de oficina y estantería	5,460.12	0.00	0.00	5,460.12	5,460.12	0.00	0.00		
5150	Equipo de computo y de tecnología de la información	34,539.88	0.00	0.00	34,539.88	6,800.00	27,739.88	80.31		
5151	Bienes Informáticos	34,539.88	0.00	0.00	34,539.88	6,800.00	27,739.88	80.31		
TOTALES		11,531,251.20	1,387,805.08	-284,210.23	11,531,251.20	10,612,275.57	918,975.63	7.97		

3022




Administración 2016-2018
PRESIDENCIA

PRESIDENTE DEL SMDIF

DR. JOSE RAUL JIMENEZ RIVAS

OSFDIM106/10/05



Administración 2016-2018
TESORERIA

DIRECTOR DEL SMDIF

LEM. ROBERTO BARRANCO SANCHEZ

DIRECTOR DEL SMDIF

ENC-DES. TESORERIA DEL SMDIF

L.D. ROSARIO NIESTA PIEDRA

FECHA DE ELABORACION: 01/01/2019

Hoja: 6 de 6