


3. Estado de Actividades Comparativo



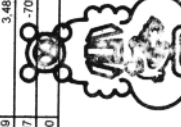
Cuenta Pública 2018
ESTADO DE ACTIVIDADES COMPARATIVO
(Pesos)

Cuenta (3)	Concepto (4)	DEL 1 DE ENERO AL 31 DE DICIEMBRE DE 2018		%
		2018 (5) Importe	2017 (5) Importe	
4000	INGRESOS Y OTROS BENEFICIOS			
4100	INGRESOS DE GESTIÓN	12,884,206.53	12,091,07	0.94
4110	Impuestos	7,585,283.74	-6,12,844.30	-8.08
4120	Cuotas y Aportaciones de Seguridad Social	0.00	0.00	0.00
4130	Contribución o Aportación de Mejoras por Obras Públicas	0.00	-23,019.00	0.00
4140	Derechos	3,215,658.02	2,792,689.00	452,969.02
4150	Productos	1,874,307.50	1,786,070.00	86,237.50
4160	Aprovechamientos	308,957.27	90,229.42	218,727.85
4170	Ingresos por Venta de Bienes y Servicios	0.00	0.00	0.00
4190	Ingresos no Comprenden en los numerales anteriores causados en Ejec Ant Pendientes de Liquidación o Pago	0.00	0.00	0.00
4200	PARTICIPACIONES, APORTACIONES, TRANSFERENCIAS, ASIGNACIONES, SUBSIDIOS Y OTRAS AYUDAS	185,493,734.86	167,184,311.08	18,299,423.78
4210	Las Participaciones derivadas de la aplicación de la Ley de Coordinación Fiscal y demás ordenamientos jurídicos	185,493,734.86	167,184,311.08	18,299,423.78
4220	Transferencias, Asignaciones, Subsidios y Otras Ayudas	0.00	0.00	0.00
4300	OTROS INGRESOS Y BENEFICIOS	1,488,253.84	1,327,825.34	160,428.50
4310	Ingresos Financieros	840,400.01	833,152.25	7,247.76
4320	Incremento por Variación de Inventarios	0.00	0.00	0.00
4330	Disminución del Exceso de Estimaciones por Pérdida o Detentado u Obsolescencia	0.00	0.00	0.00
4340	Disminución del Exceso de Provisiones	0.00	0.00	0.00
4390	Otros Ingresos y Beneficios Varios	647,853.83	494,673.09	153,180.54
5000	Total de Ingresos y Otros Beneficios (7)	199,986,195.03	181,384,251.88	18,591,943.15
5100	GASTOS DE FUNCIONAMIENTO	104,846,814.98	10,203,351.90	9.73
	SERVICIOS PERSONALES	63,853,363.02	58,980,748.91	4,872,614.11
	MATERIALES Y SUMINISTROS	11,147,128.78	9,385,890.05	1,761,438.71
	SERVICIOS GENERALES	29,746,325.20	28,307,028.12	3,439,297.08
5200	TRANSFERENCIAS, ASIGNACIONES, SUBSIDIOS, Y OTRAS AYUDAS	18,206,808.88	15,423,993.36	2,782,815.22
	Transferencias Internas y Asignaciones al Sector Público	0.00	0.00	0.00
	Transferencias al Resto del Sector público	0.00	0.00	0.00
	Subsidios y Subvenciones	18,206,808.88	14,721,277.39	3,485,531.19
	Ayudas Sociales	0.00	702,315.97	-702,315.97
	Pensionales y Jubilaciones	0.00	0.00	0.00



AYUNTAMIENTO
DE EL ORO 2019 - 2021


TESORERÍA



AYUNTAMIENTO
DE EL ORO 2019 - 2021

SECRETARÍA DEL
AYUNTAMIENTO


[Signature]
SECRETARIO
P.L.D. OMAR JONATAN RUIZ RODRIGUEZ



AYUNTAMIENTO
DE EL ORO 2019 - 2021

SINDICATURA

SINDICO MUNICIPAL
PROFA. MARIA LOURDES CARPIO MEJIA



AYUNTAMIENTO
DE EL ORO 2019 - 2021

PRESIDENCIA

PRESIDENTE MUNICIPAL
L.D. MARCO ANTONIO BARRANCO SÁNCHEZ

TESORERO MUNICIPAL
L.C. VALENTE MEJIA AVILA



Cuenta Pública 2018
ESTADO DE ACTIVIDADES COMPARATIVO
(Pesos)

MUNICIPIO DE EL ORO_0022		DEL 1 DE ENERO AL 31 DE DICIEMBRE DE 2018		
Cuenta (3)	Concepto (4)	2018 (5) Importe	2017 (5) Importe	Variación (6) Importe %
	Transferencias a Fideicomisos, Mandatos y Contratos Análogos	0.00	0.00	0.00
	Transferencias a la Seguridad Social	0.00	0.00	0.00
	Donativos	0.00	0.00	0.00
	Transferencias al Exterior	0.00	0.00	0.00
5500	PARTICIPACIONES Y APORTACIONES	0.00	0.00	0.00
	Participaciones	0.00	0.00	0.00
	Aportaciones	0.00	0.00	0.00
	Convenios	0.00	0.00	0.00
5600	INTERESES, COMISIONES Y OTROS GASTOS DE LA DEUDA PÚBLICA	0.00	0.00	0.00
	Intereses de la Deuda Pública	0.00	0.00	0.00
	Comisiones de la Deuda Pública	0.00	0.00	0.00
	Gastos de la Deuda Pública	0.00	0.00	0.00
	Costo por Coberturas	0.00	0.00	0.00
	Apoyos Financieros	0.00	0.00	0.00
	Adeludos de Ejercicios Fiscales Anteriores (ADEFAS)	0.00	0.00	0.00
5500	OTROS GASTOS Y PERDIDAS EXTRAORDINARIAS	5,400,086.16	5,184,986.66	215,467.90
	Depreciación Acumulada de Bienes Inmuebles	1,562,437.80	0.00	0.00
	Depreciación Acumulada de Bienes Muebles	3,636,098.17	3,622,160.86	13,937.31
	Gastos de Funcionamiento	1,711.00	0.00	1,711.00
	Bienes muebles e intangibles	199,839.19	199,839.19	0.00
5600	INVERSION PÚBLICA	81,793,986.55	70,626,413.04	11,167,555.51
	Inversión Pública no Capitalizable	81,793,986.55	70,626,413.04	11,167,555.51
5700	BIENES MUEBLES E INTANGIBLES	25,886.04	126,172.73	-100,186.69
	MOBILIARIO Y EQUIPO DE ADMINISTRACION	6,750.04	107,892.66	-101,142.62
	MOBILIARIO Y EQUIPO EDUCACIONAL Y RECREATIVO	11,436.00	12,760.00	-1,324.00
	MAQUINARIA, OTROS EQUIPOS Y HERRAMIENTAS	7,800.00	5,620.07	2,179.93
	TOTAL GASTOS Y OTRAS PÉRDIDAS	210,273,664.31	186,004,240.87	24,269,423.44
	Resultado del Ejercicio (Ahorro/Desahorro)	-10,307,469.29	-5,687,480.29	55.18

1 No se Incluyen : Utilidades de Intereses . Por regla de presentación se revelan como ingresos financieros
"Bajo protesta de decir verdad declaramos que los Estados Financieros y sus notas, son razonablemente correctos y son responsabilidad del emisor"



AYUNTAMIENTO
DE EL ORO 2019 - 2021

PRESIDENCIA

PRESIDENTE MUNICIPAL
L.D. MARCO ANTONIO BARRANTO SÁNCHEZ



AYUNTAMIENTO
DE EL ORO 2019 - 2021

SECRETARÍA DEL
AYUNTAMIENTO

SECRETARIO
P.L.D. OMAR JONATAN RUIZ RODRIGUEZ



AYUNTAMIENTO
DE EL ORO 2019 - 2021

TESORERÍA

TESORERO MUNICIPAL
L.C. VALENTE MEJÍA AVILA