



PbRm-08b FICHA TECNICA DE SEGUIMIENTO DE INDICADORES 2024 DE GESTIÓN O ESTRATEGICO

TIPO DE FICHA: OSFEM

PILAR DE DESARROLLO / EJE TRANSVERSAL:

4 Pilar 4: Seguridad

TEMA DE DESARROLLO:

Derechos Humanos

PROGRAMA PRESUPUESTARIO:

01020401 Derechos humanos

PROYECTO PRESUPUESTARIO:

010204010102 Protección y defensa de los derechos humanos

OBJETIVO DEL PROGRAMA PRESUPUESTARIO:

Engloba los proyectos orientados a proteger, defender y garantizar los derechos humanos de todas las personas que se encuentren en cada territorio municipal, sin discriminación por condición alguna y fomentar la cultura de los derechos humanos para promover el respeto y la tolerancia entre los individuos en todos los ámbitos de la interrelación social apoyando a las organizaciones sociales que

DEPENDENCIA GENERAL:

A02 Derechos Humanos

DEPENDENCIA AUXILIAR:

102 Derechos Humanos

ESTRUCTURA DEL INDICADOR

Nombre del indicador: Porcentaje de capacitaciones en materia de derechos humanos

Fórmula del cálculo: (Capacitaciones en materia de derechos humanos proporcionadas/Capacitaciones en materia de derechos humanos programadas)\*100

Interpretación: CAPACITACIONES EN MATERIA DE DERECHOS HUMANOS OTORGADAS A LA POBLACION EN GENERAL

Dimensión que atiende: Eficiencia

Descripción del factor de comparación: CAPACITACIONES EN MATERIA DE DERECHOS HUMANOS OTORGADAS A LA POBLACION EN GENERAL

Ámbito geográfico:

COBERTURA:

LÍNEA BASE

Numero: NC 1

Numero: NC 1

Numero: NC 1

Numero: NC 1

Numero: NC 1

Numero: NC 1

Numero: NC 1

Numero: NC 1

Numero: NC 1

Numero: NC 1

Numero: NC 1

Numero: NC 1

Numero: NC 1

Numero: NC 1

Numero: NC 1

Numero: NC 1

Numero: NC 1

Numero: NC 1

Numero: NC 1

Numero: NC 1

Numero: NC 1

Numero: NC 1

Numero: NC 1

Numero: NC 1

Numero: NC 1

Numero: NC 1

Numero: NC 1

Numero: NC 1

Numero: NC 1

Numero: NC 1

Numero: NC 1

Numero: NC 1

Numero: NC 1

Numero: NC 1

Numero: NC 1

Numero: NC 1

Numero: NC 1

Numero: NC 1

Numero: NC 1

COMPORTAMIENTO DE LAS VARIABLES DURANTE EL TRIMESTRE: Enero-Marzo

VARIABLE	UNIDAD DE MEDIDA	OPERACION	META ANUAL	AVANCE TRIMESTRAL		AVANCE ACUMULADO	
				Programado	%	Programado	%
Capacitaciones en materia de derechos humanos proporcionadas	CAPACITACION	Sumable	13.00	3.00	25.08	3.00	25.08
Capacitaciones en materia de derechos humanos programadas	CAPACITACION	Sumable	13.00	3.00	23.08	3.00	23.08

COMPORTAMIENTO DEL INDICADOR

DESCRIPCION DE LA META ANUAL

META ANUAL	TRIMESTRE: Enero-Marzo			
	Programado	Alcanzado	EF%	SEMAFORO
100.00	100.00	100.00	100.00	SEMAFORO

DESCRIPCION DE RESULTADOS Y JUSTIFICACION EN CASO DE VARIACION SUPERIOR A ±10% RESPECTO A LO PROGRAMADO

EVALUACION DEL INDICADOR

DEPENDENCIA GENERAL

A02 Derechos Humanos

DEPENDENCIA AUXILIAR

102 Derechos Humanos



ELABORO: [Signature]

VO. BO. [Signature]

L.D YOLANDA DIVANY RIVERA OROZCO

L.A LAURA JOSEFINA SANCHEZ JIMENEZ



PbRm-08b FICHA TECNICA DE SEGUIMIENTO DE INDICADORES 2024 DE GESTIÓN O ESTRATEGICO

TIPO DE FICHA: OSFEM

PILAR DE DESARROLLO / EJE TRANSVERSAL: 4 Pilar 4: Seguridad

TEMA DE DESARROLLO: Derechos Humanos

PROGRAMA PRESUPUESTARIO: 01020401 Derechos humanos

PROYECTO PRESUPUESTARIO: 0102040102 Protección y defensa de los derechos humanos

OBJETIVO DEL PROGRAMA PRESUPUESTARIO: Engloba los proyectos orientados a proteger, defender y garantizar los derechos humanos de todas las personas que se encuentren en cada territorio municipal, sin discriminación por condición alguna y fomentar la cultura de los derechos humanos para promover el respeto y la tolerancia entre los individuos en todos los ámbitos de la interrelación social apoyando a las organizaciones sociales que

DEPENDENCIA GENERAL: A02 Derechos Humanos

DEPENDENCIA AUXILIAR: 102 Derechos Humanos

ESTRUCTURA DEL INDICADOR

NOMBRE DEL INDICADOR: Porcentaje de asesorías jurídicas otorgadas.

FÓRMULA DEL CÁLCULO: (Número de asesorías otorgadas/Número de asesorías registradas) \*100

INTERPRETACIÓN: ASESORIAS JURIDICAS OTORGADAS A LA CIUDADANIA QUE LO SOLICITE

DIMENSIÓN QUE ATIENDE: Eficiencia

DESCRIPCIÓN DEL FACTOR DE COMPARACIÓN: ASESORIAS JURIDICAS OTORGADAS.

ÁMBITO GEOGRÁFICO: ASESORIA

COBERTURA:

LÍNEA BASE

Número: NC 2

FRECUENCIA DE MEDICIÓN: Trimestral

COMPORTAMIENTO DE LAS VARIABLES DURANTE EL TRIMESTRE: Enero-Marzo

VARIABLE	UNIDAD DE MEDIDA	OPERACION	META ANUAL	AVANCE TRIMESTRAL		AVANCE ACUMULADO	
				Programado	%	Programado	%
Número de asesorías otorgadas	ASESORIAS	Sumable	15.00	3.00	20.00	3.00	20.00
Número de asesorías registradas	ASESORIAS	Sumable	15.00	3.00	20.00	3.00	20.00

COMPORTAMIENTO DEL INDICADOR

DESCRIPCION DE LA META ANUAL

META ANUAL	TRIMESTRE: Enero-Marzo			
	AVANCE TRIMESTRAL		AVANCE ACUMULADO	
Programado	Alcancado	EF%	SEMAFORO	EF%
100.00	100.00	100.00	100.00	100.00

DESCRIPCIÓN DE RESULTADOS Y JUSTIFICACIÓN EN CASO DE VARIACIÓN SUPERIOR A ±10% RESPECTO A LO PROGRAMADO

EVALUACION DEL INDICADOR

DEPENDENCIA GENERAL: A02 Derechos Humanos

DEPENDENCIA AUXILIAR: 102 Derechos Humanos



Signature of LD YOLANDA DIVANY RIVERA OROZCO

VO. BO.

Signature of L.A. LAURA JOSEFINA SÁNCHEZ JIMÉNEZ

LD YOLANDA DIVANY RIVERA OROZCO

L.A. LAURA JOSEFINA SÁNCHEZ JIMÉNEZ





TIPO DE FICHA: OSFEM

PbRm-08b FICHA TECNICA DE SEGUIMIENTO DE INDICADORES 2024 DE GESTIÓN O ESTRATEGICO

PILAR DE DESARROLLO / EJE TRANSVERSAL:

4 Pilar 4: Seguridad

TEMA DE DESARROLLO:

Derechos Humanos

PROGRAMA PRESUPUESTARIO:

01020401 Derechos humanos

PROYECTO PRESUPUESTARIO:

010204010102 Protección y defensa de los derechos humanos

OBJETIVO DEL PROGRAMA PRESUPUESTARIO:

Engloba los proyectos orientados a proteger, defender y garantizar los derechos humanos de todas las personas que se encuentren en cada territorio municipal, sin discriminación por condición alguna y fomentar la cultura de los derechos humanos para promover el respeto y la tolerancia entre los individuos en todos los ámbitos de la interrelación social apoyando a las organizaciones sociales que

DEPENDENCIA GENERAL:

A02 Derechos Humanos

DEPENDENCIA AUXILIAR:

102 Derechos Humanos

NOMBRE DEL INDICADOR:

Porcentaje de seguimiento a casos de presuntas violaciones a los derechos humanos.

FÓRMULA DEL CÁLCULO:

(Casos de presuntas violaciones a los derechos humanos concluidos/Casos de presuntas violaciones a los derechos humanos recibidos)\*100

INTERPRETACIÓN:

Seguimiento a casos de presuntas violaciones a los derechos humanos.

DIMENSIÓN QUE ATIENDE:

Eficiencia

DESCRIPCIÓN DEL FACTOR DE COMPARACIÓN:

Seguimiento a casos de presuntas violaciones a los derechos humanos.

AMBITO GEOGRAFICO:

COBERTURA:

LÍNEA BASE

Seguimiento a casos de presuntas violaciones a los derechos humanos.

Numero: NC 3

FRECUENCIA DE MEDICIÓN: Trimestral

ESTRUCTURA DEL INDICADOR

COMPORTAMIENTO DE LAS VARIABLES DURANTE EL TRIMESTRE: Enero-Marzo

VARIABLE	UNIDAD DE MEDIDA	OPERACION	META ANUAL	AVANCE TRIMESTRAL		AVANCE ACUMULADO	
				Programado	% Alcanzado	Programado	% Alcanzado
Casos de presuntas violaciones a los derechos humanos concluidos	EXPEDIENTE	Sumable	2.00	0.00	0.00	0.00	0.00
Casos de presuntas violaciones a los derechos humanos recibidos	EXPEDIENTE	Sumable	2.00	0.00	0.00	0.00	0.00

COMPORTAMIENTO DEL INDICADOR

DESCRIPCION DE LA META ANUAL

Seguimiento a casos de presuntas violaciones a los derechos humanos.

META ANUAL	TRIMESTRE: Enero-Marzo						
	AVANCE TRIMESTRAL		AVANCE ACUMULADO				
Programado	Alcanzado	EF%	SEMAFORO	Programado	Alcanzado	EF%	SEMAFORO
100.00	0.00	0.00	0.00	0.00	0.00	0.00	0.00

DESCRIPCIÓN DE RESULTADOS Y JUSTIFICACIÓN EN CASO DE VARIACIÓN SUPERIOR A ±10% RESPECTO A LO PROGRAMADO

EVALUACION DEL INDICADOR

DEPENDENCIA GENERAL: A02 Derechos Humanos

DEPENDENCIA AUXILIAR: 102 Derechos Humanos



Handwritten signature and stamp of the Defensoria de Derechos Humanos

Handwritten signature and stamp of L.A. LAURA JOSEFINA SANCHEZ JIMENEZ

L.D YOLANDA DIVANY RIVERA OROZCO

L.A. LAURA JOSEFINA SANCHEZ JIMENEZ

FECHA DE ELABORACION: 24/04/2024

Hoja: 3 de 253



PbRm-08b FICHA TECNICA DE SEGUIMIENTO DE INDICADORES 2024 DE GESTIÓN O ESTRATEGICO

TIPO DE FICHA: OSFEM

PILAR DE DESARROLLO / EJE TRANSVERSAL:

4 Pilar 4: Seguridad

TEMA DE DESARROLLO:

Derechos Humanos

PROGRAMA PRESUPUESTARIO:

01020401 Derechos humanos

PROYECTO PRESUPUESTARIO:

0102040102 Protección y defensa de los derechos humanos

OBJETIVO DEL PROGRAMA PRESUPUESTARIO:

Engloba los proyectos orientados a proteger, defender y garantizar los derechos humanos de todas las personas que se encuentren en cada territorio municipal, sin discriminación por condición alguna y fomentar la cultura de los derechos humanos para promover el respeto y la tolerancia entre los individuos en todos los ámbitos de la interrelación social apoyando a las organizaciones sociales que l

DEPENDENCIA GENERAL:

A02 Derechos Humanos

DEPENDENCIA AUXILIAR:

102 Derechos Humanos

NOMBRE DEL INDICADOR:

Porcentaje de personas asistentes a las capacitaciones

FÓRMULA DEL CÁLCULO:

(Número de personas asistentes a las capacitaciones/Población municipal)\*100

INTERPRETACIÓN:

PORCENTAJE DE PERSONAS ASISTENTES A LAS CAPACITACIONES.

DIMENSIÓN QUE ATIENDE:

Eficiencia

DESCRIPCIÓN DEL FACTOR DE COMPARACIÓN:

NUMERO DE PERSONAS CAPACITADAS.

AMBITO GEOGRAFICO:

PERSONAS

COBERTURA:

PERSONAS

LÍNEA BASE

PERSONAS

Numero: NA 1.1

ESTRUCTURA DEL INDICADOR

FRECUENCIA DE MEDICIÓN: Trimestral

COMPORTAMIENTO DE LAS VARIABLES DURANTE EL TRIMESTRE: Enero-Marzo

VARIABLE	UNIDAD DE MEDIDA	OPERACION	META ANUAL	AVANCE TRIMESTRAL		AVANCE ACUMULADO	
				Programado	%	Programado	%
Número de personas asistentes a las capacitaciones	BENEFICIARIOS	Sumable	700.00	200.00	100.00	200.00	28.57
Poblacion Municipal	POBLACION MUNICIPAL	Constante	36.937.00	36.937.00	100.00	36.937.00	100.00
				36.937.00	100.00	36.937.00	100.00

COMPORTAMIENTO DEL INDICADOR

DESCRIPCION DE LA META ANUAL


META ANUAL	TRIMESTRE: Enero-Marzo			
	AVANCE TRIMESTRAL		AVANCE ACUMULADO	
Programado	Alcanzado	EF%	SEMAFORO	SEMAFORO
1.90	0.54	0.54	100.00	100.00
	0.54	0.54	0.54	100.00

DESCRIPCION DE RESULTADOS Y JUSTIFICACION EN CASO DE VARIACION SUPERIOR A ±10% RESPECTO A LO PROGRAMADO

EVALUACION DEL INDICADOR

DEPENDENCIA GENERAL: A02 Derechos Humanos

DEPENDENCIA AUXILIAR: 102 Derechos Humanos



VO. BO.

L.D YOLANDA DIVANY RIVERA OROZCO

L.A LAURA JOSEFINA SANCHEZ JIMENEZ



TIPO DE FICHA: OSFEM

PbRm-08b FICHA TECNICA DE SEGUIMIENTO DE INDICADORES 2024 DE GESTIÓN O ESTRATEGICO

PILAR DE DESARROLLO / EJE TRANSVERSAL: 4 Pilar 4: Seguridad

TEMA DE DESARROLLO: Derechos Humanos

PROGRAMA PRESUPUESTARIO: 01020401 Derechos humanos

PROYECTO PRESUPUESTARIO: 010204010102 Protección y defensa de los derechos humanos

OBJETIVO DEL PROGRAMA PRESUPUESTARIO: Engloba los proyectos orientados a proteger, defender y garantizar los derechos humanos de todas las personas que se encuentren en cada territorio municipal, sin discriminación por condición alguna y fomentar la cultura de los derechos humanos para promover el respeto y la tolerancia entre los individuos en todos los ámbitos de la interrelación social apoyando a las organizaciones sociales que

DEPENDENCIA GENERAL: A02 Derechos Humanos

DEPENDENCIA AUXILIAR: 102 Derechos Humanos

ESTRUCTURA DEL INDICADOR

NOMBRE DEL INDICADOR: Porcentaje de servidores públicos Municipales capacitados.

FÓRMULA DEL CÁLCULO: (Servidores públicos municipales capacitados en materia de Derechos humanos / Total de Servidores públicos municipales) \*100

INTERPRETACIÓN: PORCENTAJE DE SERVIDORES PUBLICOS MUNICIPALES CAPACITADOS.

DIMENSIÓN QUE ATIENDE: Eficiencia

DESCRIPCIÓN DEL FACTOR DE COMPARACIÓN: CAPACITACIONES OTORGADAS A SERVIDORES PUBLICOS

ÁMBITO GEOGRÁFICO: COBERTURA:

LÍNEA BASE

COMPORTAMIENTO DE LAS VARIABLES DURANTE EL TRIMESTRE: Enero-Marzo

COMPORTAMIENTO DEL INDICADOR

DESCRIPCIÓN DE LA META ANUAL

Numero: NA 1.2

VARIABLE	UNIDAD DE MEDIDA	OPERACION	META ANUAL	AVANCE TRIMESTRAL		AVANCE ACUMULADO	
				Programado	%	Programado	%
Servidores públicos municipales capacitados en materia de Derechos humanos	CAPACITACION PERSONAS	Sumible	80.00	20.00	20.00	25.00	20.00
Total de Servidores públicos municipales		Constante	364.00	364.00	364.00	100.00	364.00

COMPORTAMIENTO DEL INDICADOR

DESCRIPCIÓN DE LA META ANUAL

META ANUAL	TRIMESTRE: Enero-Marzo						
	AVANCE TRIMESTRAL		AVANCE ACUMULADO				
Programado	Alcanzado	EF%	SEMAFORO	Programado	Alcanzado	EF%	SEMAFORO
21.98	5.49	5.49	100.00	5.49	5.49	100.00	

DESCRIPCIÓN DE RESULTADOS Y JUSTIFICACIÓN EN CASO DE VARIACIÓN SUPERIORA ± 10 % RESPECTO A LO PROGRAMADO

EVALUACION DEL INDICADOR

DEPENDENCIA GENERAL: A02 Derechos Humanos

DEPENDENCIA AUXILIAR: 102 Derechos Humanos

GOBIERNO DE EL ORO 1911-2011  
 GOBIERNO DE EL ORO 1911-2011  
 Dirección de Planeación y Desarrollo Económico  
 (Resultados SI)

VO. BO.  
 L.AURA JOSEFINA SANCHEZ JIMENEZ

L.D YOLANDA DIVANY RIVERA OROZCO





TIPO DE FICHA: OSFEM

PbRm-08b FICHA TECNICA DE SEGUIMIENTO DE INDICADORES 2024 DE GESTIÓN O ESTRATEGICO

PILAR DE DESARROLLO / EJE TRANSVERSAL: 4 Pilar 4: Seguridad

TEMA DE DESARROLLO: Derechos Humanos

PROGRAMA PRESUPUESTARIO: 01020401 Derechos humanos

PROYECTO PRESUPUESTARIO: 010204010102 Protección y defensa de los derechos humanos

OBJETIVO DEL PROGRAMA PRESUPUESTARIO: Engloba los proyectos orientados a proteger, defender y garantizar los derechos humanos de todas las personas que se encuentren en cada territorio municipal, sin discriminación por condición alguna y fomentar la cultura de los derechos humanos para promover el respeto y la tolerancia entre los individuos en todos los ámbitos de la interrelación social apoyando a las organizaciones sociales que

DEPENDENCIA GENERAL: A02 Derechos Humanos

DEPENDENCIA AUXILIAR: 102 Derechos Humanos

ESTRUCTURA DEL INDICADOR

NOMBRE DEL INDICADOR: Porcentaje de campañas de sensibilización e información realizadas

FÓRMULA DEL CÁLCULO: (Campañas de sensibilización e información realizadas/Campañas de sensibilización e información programadas) \*100

INTERPRETACIÓN: PORCENTAJES DE CAMPAÑAS DE SENSIBILIZACIÓN E INFORMACION REALIZADAS

DIMENSIÓN QUE ATIENDE: Eficiencia

DESCRIPCIÓN DEL FACTOR DE COMPARACIÓN: CAMPAÑAS DE SENSIBILIZACIÓN E INFORMACION REALIZADAS

ÁMBITO GEOGRÁFICO: COBERTURA:

LÍNEA BASE: CAMPAÑAS REALIZADAS

Numero: NA 1.3

FRECUENCIA DE MEDICIÓN: Trimestral

COMPORTAMIENTO DE LAS VARIABLES DURANTE EL TRIMESTRE: Enero-Marzo

VARIABLE	UNIDAD DE MEDIDA	OPERACION	META ANUAL	AVANCE TRIMESTRAL		AVANCE ACUMULADO	
				Programado	%	Programado	%
Campañas de sensibilización e información realizadas	CAMPAÑAS	Sumable	4.00	1.00	25.00	1.00	25.00
Campañas de sensibilización e información programadas	CAMPAÑAS	Sumable	4.00	1.00	25.00	1.00	25.00

COMPORTAMIENTO DEL INDICADOR

DESCRIPCIÓN DE LA META ANUAL

META ANUAL	TRIMESTRE: Enero-Marzo						
	AVANCE TRIMESTRAL		AVANCE ACUMULADO				
Programado	Alcanzado	EF%	SEMAFORO	Programado	Alcanzado	EF%	SEMAFORO
100.00	100.00	100.00	100.00	100.00	100.00	100.00	100.00

DESCRIPCIÓN DE RESULTADOS Y JUSTIFICACIÓN EN CASO DE VARIACIÓN SUPERIOR A ±10% RESPECTO A LO PROGRAMADO

EVALUACIÓN DEL INDICADOR

DEPENDENCIA GENERAL: A02 Derechos Humanos

DEPENDENCIA AUXILIAR: 102 Derechos Humanos



ELABORADO:

L.D. YOLANDA DIVANY RIVERA OROZCO

VO. BO.

L.A. LAURA JOSEFINA SÁNCHEZ JIMÉNEZ



**PbRm-08b FICHA TECNICA DE SEGUIMIENTO DE INDICADORES 2024 DE GESTIÓN O ESTRATEGICO**

TIPO DE FICHA: OSFEM

PILAR DE DESARROLLO / EJE TRANSVERSAL: 4 Pilar 4: Seguridad

TEMA DE DESARROLLO: Derechos Humanos

PROGRAMA PRESUPUESTARIO: 01020401 Derechos humanos

PROYECTO PRESUPUESTARIO: 0102040102 Protección y defensa de los derechos humanos

OBJETIVO DEL PROGRAMA PRESUPUESTARIO: Engloba los proyectos orientados a proteger, defender y garantizar los derechos humanos de todas las personas que se encuentren en cada territorio municipal, sin discriminación por condición alguna y fomentar la cultura de los derechos humanos para promover el respeto y la tolerancia entre los individuos en todos los ámbitos de la interrelación social apoyando a las organizaciones sociales que lo

DEPENDENCIA GENERAL: A02 Derechos Humanos

DEPENDENCIA AUXILIAR: 102 Derechos Humanos

**ESTRUCTURA DEL INDICADOR**

NOMBRE DEL INDICADOR: Porcentaje de solicitudes de intervención  
 FÓRMULA DEL CÁLCULO: (Solicitudes de intervención solventadas /Solicitudes de intervención presentadas) \*100

INTERPRETACIÓN: PORCENTAJE DE SOLICITUDES DE INTERVENCIÓN

DIMENSIÓN QUE ATIENDE: Eficiencia

DESCRIPCIÓN DEL FACTOR DE COMPARACIÓN: REGISTRO DE EXPEDIENTES DE LAS SOLICITUDES DE INTERVENCIÓN

ÁMBITO GEOGRÁFICO:

COBERTURA:

LÍNEA BASE

QUEJAS RECIBIDAS

Numero: NA 2.1

FRECUENCIA DE MEDICIÓN: Trimestral

**COMPORTAMIENTO DE LAS VARIABLES DURANTE EL TRIMESTRE: Enero-Marzo**

VARIABLE	UNIDAD DE MEDIDA	OPERACION	META ANUAL	AVANCE TRIMESTRAL		AVANCE ACUMULADO	
				Programado	%	Programado	%
Solicitudes de intervención solventadas	EXPEDIENTES	Sumable	3.00	1.00	33.33	1.00	33.33
Solicitudes de intervención presentadas	EXPEDIENTES	Sumable	3.00	1.00	33.33	1.00	33.33

**COMPORTAMIENTO DEL INDICADOR  
DESCRIPCIÓN DE LA META ANUAL**

META ANUAL	TRIMESTRE: Enero-Marzo		AVANCE ACUMULADO	
	Programado	SEMAFORO	Alcanzado	EF%
100.00	100.00	100.00	100.00	100.00

DESCRIPCIÓN DE RESULTADOS Y JUSTIFICACIÓN EN CASO DE VARIACIÓN SUPERIOR A ±10 % RESPECTO A LO PROGRAMADO

**EVALUACIÓN DEL INDICADOR**

DEPENDENCIA GENERAL: A02 Derechos Humanos  
 DEPENDENCIA AUXILIAR: 102 Derechos Humanos



VO. BO.

LD YOLANDA DIVANY RIVERA OROZCO

L.A.LAURA JOSEFINA SÁNCHEZ JIMÉNEZ



TIPO DE FICHA: OSFEM

PbRm-08b FICHA TECNICA DE SEGUIMIENTO DE INDICADORES 2024 DE GESTIÓN O ESTRATEGICO

PILAR DE DESARROLLO / EJE TRANSVERSAL:

TEMA DE DESARROLLO:

PROGRAMA PRESUPUESTARIO:

PROYECTO PRESUPUESTARIO:

OBJETIVO DEL PROGRAMA PRESUPUESTARIO:

DEPENDENCIA GENERAL:

DEPENDENCIA AUXILIAR:

NOMBRE DEL INDICADOR:

FÓRMULA DEL CÁLCULO:

INTERPRETACIÓN:

DIMENSIÓN QUE ATIENDE:

DESCRIPCIÓN DEL FACTOR

DE COMPARACIÓN:

AMBITO GEOGRAFICO:

COBERTURA:

LINEA BASE

Numero: NA 3.1

4 Pilar 4: Seguridad

Derechos Humanos

01020401 Derechos humanos

010204010102 Protección y defensa de los derechos humanos

Engloba los proyectos orientados a proteger, defender y garantizar los derechos humanos de todas las personas que se encuentren en cada territorio municipal, sin discriminación por condición alguna y fomentar la cultura de los derechos humanos para promover el respeto y la tolerancia entre los individuos en todos los ámbitos de la interrelación social apoyando a las organizaciones sociales que l

A02 Derechos Humanos

102 Derechos Humanos

ESTRUCTURA DEL INDICADOR

Porcentaje de cumplimiento de orientaciones caso

(Orientaciones-casos revisados y validados para conclusión/Orientaciones - casos en seguimiento) \* 100

Eficiencia

DESCRIPCIÓN DEL FACTOR

DE COMPARACIÓN:

AMBITO GEOGRAFICO:

COBERTURA:

LINEA BASE

Numero: NA 3.1

FRECUENCIA DE MEDICIÓN: Trimestral

COMPORTAMIENTO DE LAS VARIABLES DURANTE EL TRIMESTRE: Enero-Marzo

VARIABLE	UNIDAD DE MEDIDA	OPERACION	META ANUAL	AVANCE TRIMESTRAL		AVANCE ACUMULADO	
				Programado	% Alcanzado	Programado	% Alcanzado
Orientaciones-casos revisados y validados para conclusión			0.00	0.00	0.00	0.00	0.00
Orientaciones - casos en seguimiento			0.00	0.00	0.00	0.00	0.00

COMPORTAMIENTO DEL INDICADOR

DESCRIPCION DE LA META-ANUAL

REGISTRO DE EXPEDIENTES DE LOS SOLICITANTES DE LA INTERVENCION

META ANUAL	TRIMESTRE: Enero-Marzo						
	AVANCE TRIMESTRAL		AVANCE ACUMULADO				
Programado	Alcanzado	EF%	SEMAFORO	Programado	Alcanzado	EF%	SEMAFORO
0.00	0.00	0.00	0.00	0.00	0.00	0.00	0.00

DESCRIPCION DE RESULTADOS Y JUSTIFICACION EN CASO DE VARIACION SUPERIOR A ±10% RESPECTO A LO PROGRAMADO


EVALUACION DEL INDICADOR

DEPENDENCIA GENERAL: A02 Derechos Humanos

DEPENDENCIA AUXILIAR: 102 Derechos Humanos



Resultados SII  
Dirección de Planeación y Desarrollo Económico



Defensoría de Derechos Humanos

*[Signature]*  
L.D YOLANDA DIVAN RIVERA OROZCO

*[Signature]*  
VO-BO  
L.A LAURA JOSEFINA SANCHEZ JIMENEZ





TIPO DE FICHA: OSFEM

PbRm-08b FICHA TECNICA DE SEGUIMIENTO DE INDICADORES 2024 DE GESTIÓN O ESTRATEGICO

PILAR DE DESARROLLO / EJE TRANSVERSAL:

II Eje transversal II: Gobierno Moderno, Capaz y Responsable

TEMA DE DESARROLLO:

Comunicación y diálogo con la ciudadanía como elemento clave de gobernabilidad.

PROGRAMA PRESUPUESTARIO:

01030101 Conducción de las políticas generales de gobierno

PROYECTO PRESUPUESTARIO:

010301010101 Relaciones públicas

OBJETIVO DEL PROGRAMA PRESUPUESTARIO:

Incluye las acciones que favorezcan el desarrollo de un gobierno democrático que impulse la participación social y ofrezca servicio de calidad en el marco de legalidad y justicia, para elevar las condiciones de vida de la población.

DEPENDENCIA GENERAL:

A00 PRESIDENCIA

DEPENDENCIA AUXILIAR:

100 Secretaría Particular, 101 Secretaría Técnica, A00 PRESIDENCIA

NOMBRE DEL INDICADOR:

ESTRUCTURA DEL INDICADOR

FÓRMULA DEL CÁLCULO:

Porcentaje de actualización de las políticas públicas municipales.

INTERPRETACIÓN:

(Políticas públicas municipales actualizadas / Total de políticas públicas municipales) \*100

DIMENSIÓN QUE ATIENDE:

ACTUALIZACIÓN DE LAS POLÍTICAS PÚBLICAS MUNICIPALES.

DESCRIPCIÓN DEL FACTOR DE COMPARACIÓN:

Eficiencia

AMBITO GEOGRAFICO:

ACTUALIZACIÓN DE LAS POLÍTICAS PÚBLICAS MUNICIPALES.

COBERTURA:

POLÍTICAS ACTUALIZADAS

LÍNEA BASE

COMPORTAMIENTO DE MEDICIÓN: Trimestral

Numero: NA 1.1

COMPORTAMIENTO DE LAS VARIABLES DURANTE EL TRIMESTRE: Enero-Marzo

VARIABLE	UNIDAD DE MEDIDA	OPERACION	META ANUAL	AVANCE TRIMESTRAL		AVANCE ACUMULADO	
				Programado	%	Programado	%
Políticas públicas municipales actualizadas	DOCUMENTO	Sumable	38.00	11.00	100.00	11.00	28.95
Total de políticas públicas municipales	DOCUMENTO	Sumable	38.00	11.00	100.00	11.00	28.95

COMPORTAMIENTO DEL INDICADOR

DESCRIPCIÓN DE LA META ANUAL

META ANUAL	TRIMESTRE: Enero-Marzo						
	AVANCE TRIMESTRAL		AVANCE ACUMULADO				
Programado	Alcanzado	EF%	SEMAFORO	Programado	Alcanzado	EF%	SEMAFORO
100.00	100.00	100.00	100.00	100.00	100.00	100.00	100.00

DESCRIPCIÓN DE RESULTADOS Y JUSTIFICACIÓN EN CASO DE VARIACIÓN SUPERIOR A ±10% RESPECTO A LO PROGRAMADO

EVALUACION DEL INDICADOR

DEPENDENCIA GENERAL:

A00 PRESIDENCIA

DEPENDENCIA AUXILIAR:

100 Secretaría Particular, 101 Secretaría Técnica, A00 PRESIDENCIA



ELABORO

C. SALVADOR PINA NAVA



VO. BO.

L.A LAURA JOSEFINA SÁNCHEZ JIMÉNEZ



PbRm-08b FICHA TECNICA DE SEGUIMIENTO DE INDICADORES 2024 DE GESTIÓN O ESTRATEGICO

TIPO DE FICHA: OSFEM

PILAR DE DESARROLLO / EJE TRANSVERSAL:

II Eje transversal II: Gobierno Moderno, Capaz y Responsable

TEMA DE DESARROLLO:

Comunicación y diálogo con la ciudadanía como elemento clave de gobernabilidad.

PROGRAMA PRESUPUESTARIO:  
PROYECTO PRESUPUESTARIO:

01030101 Conducción de las políticas generales de gobierno  
0103010101 Relaciones públicas

OBJETIVO DEL PROGRAMA PRESUPUESTARIO:

Incluir las acciones que favorezcan el desarrollo de un gobierno democrático que impulse la participación social y ofrezca servicio de calidad en el marco de legalidad y justicia, para elevar las condiciones de vida de la población.

DEPENDENCIA GENERAL:

A00 PRESIDENCIA

DEPENDENCIA AUXILIAR:

100 Secretaría Particular, 101 Secretaría Técnica, A00 PRESIDENCIA

NOMBRE DEL INDICADOR:

ESTRUCTURA DEL INDICADOR

Porcentaje de reuniones con organizaciones civiles o sociales realizadas.

FÓRMULA DEL CÁLCULO:

(Reuniones con organizaciones civiles o sociales registradas realizadas/Reuniones con organizaciones civiles o sociales registradas programadas) \*100

INTERPRETACIÓN:

REUNIONES CON ORGANIZACIONES CIVILES O SOCIALES REALIZADAS.

DIMENSIÓN QUE ATIENDE:

Eficiencia

DESCRIPCIÓN DEL FACTOR DE COMPARACIÓN:

REUNIONES CON ORGANIZACIONES CIVILES O SOCIALES REALIZADAS.

AMBITO GEOGRAFICO:

REUNIONES REALIZADAS.

COBERTURA:

REUNIONES REALIZADAS.

LINEA BASE

REUNIONES REALIZADAS.

Numero: NA 1.2

REUNIONES REALIZADAS.

FRECUENCIA DE MEDICIÓN: Trimestral

COMPORTAMIENTO DE LAS VARIABLES DURANTE EL TRIMESTRE: Enero-Marzo

VARIABLE	UNIDAD DE MEDIDA	OPERACION	META ANUAL	AVANCE TRIMESTRAL		AVANCE ACUMULADO	
				Programado	%	Programado	%
Reuniones con organizaciones civiles o sociales registradas realizadas	DOCUMENTO	Sumable	4.00	1.00	25.00	1.00	25.00
Reuniones con organizaciones civiles o sociales registradas programadas	DOCUMENTO	Sumable	4.00	1.00	25.00	1.00	25.00
				1.00	100.00	1.00	100.00

COMPORTAMIENTO DEL INDICADOR

DESCRIPCION DE LA META ANUAL

META ANUAL	TRIMESTRE: Enero-Marzo			
	Programado	Alcanzado	SEMAFORO	EF%
100.00	100.00	100.00	100.00	100.00

DESCRIPCIÓN DE RESULTADOS Y JUSTIFICACIÓN EN CASO DE VARIACIÓN SUPERIOR A ±10% RESPECTO A LO PROGRAMADO

EVALUACION DEL INDICADOR

DEPENDENCIA GENERAL: A00 PRESIDENCIA  
DEPENDENCIA AUXILIAR: 100 Secretaría Particular, 101 Secretaría Técnica, A00 PRESIDENCIA



ELABORÓ  
C. SALVADOR PINA NAVA

V.O. BO.  
L.A. LAURA JOSEFINA SÁNCHEZ JIMÉNEZ



TIPO DE FICHA: OSFEM

**PbRm-08b FICHA TECNICA DE SEGUIMIENTO DE INDICADORES 2024 DE GESTIÓN O ESTRATEGICO**

**PILAR DE DESARROLLO / EJE TRANSVERSAL:** II Eje transversal II: Gobierno Moderno, Capaz y Responsable

**TEMA DE DESARROLLO:** Comunicación y diálogo con la ciudadanía como elemento clave de gobernabilidad.

**PROGRAMA PRESUPUESTARIO:** 01030101 Conducción de las políticas generales de gobierno

**PROYECTO PRESUPUESTARIO:** 0103010101 Relaciones públicas

**OBJETIVO DEL PROGRAMA PRESUPUESTARIO:** Incluye las acciones que favorezcan el desarrollo de un gobierno democrático que impulse la participación social y ofrezca servicio de calidad en el marco de legalidad y justicia, para elevar las condiciones de vida de la población.

**DEPENDENCIA GENERAL:** A00 PRESIDENCIA

**DEPENDENCIA AUXILIAR:** 100 Secretaría Particular, 101 Secretaría Técnica, A00 PRESIDENCIA

**NOMBRE DEL INDICADOR:** ESTRUCTURA DEL INDICADOR

**FÓRMULA DEL CÁLCULO:** Porcentaje de propuestas ciudadanas incorporadas a las políticas públicas.

**INTERPRETACIÓN:** (Propuestas ciudadanas incorporadas a las políticas públicas municipales/Propuestas ciudadanas recibidas a las políticas públicas municipales)\*100

**DIMENSIÓN QUE ATIENDE:** Eficiencia

**DESCRIPCIÓN DEL FACTOR DE COMPARACIÓN:** PROPUESTAS CIUDADANAS INCORPORADAS A LAS POLÍTICAS PÚBLICAS

**AMBITO GEOGRAFICO:** COBERTURA:

**LINEA BASE**

**Numero:** NA 1.3

**COMPORTAMIENTO DE LAS VARIABLES DURANTE EL TRIMESTRE: Enero-Marzo**

VARIABLE	UNIDAD DE MEDIDA	OPERACION	META ANUAL	AVANCE TRIMESTRAL			AVANCE ACUMULADO		
				Programado	%	Alcanzado	Programado	%	Alcanzado
Propuestas ciudadanas incorporadas a las políticas públicas municipales	DOCUMENTO	Sumable	100.00	25.00	25.00	25.00	25.00	25.00	100.00
Propuestas ciudadanas recibidas a las políticas públicas municipales	DOCUMENTO	Sumable	100.00	25.00	25.00	25.00	25.00	25.00	100.00

**COMPORTAMIENTO DEL INDICADOR**

**DESCRIPCION DE LA META ANUAL**

META ANUAL	TRIMESTRE: Enero-Marzo							
	AVANCE TRIMESTRAL		SEMAFORO		AVANCE ACUMULADO			
Programado	Alcanzado	EF%	Programado	Alcanzado	EF%	Programado	Alcanzado	EF%
100.00	100.00	100.00	100.00	100.00	100.00	100.00	100.00	100.00

DESCRIPCIÓN DE RESULTADOS Y JUSTIFICACIÓN EN CASO DE VARIACIÓN SUPERIOR A ± 10 % RESPECTO A LO PROGRAMADO

**EVALUACION DEL INDICADOR**

DEPENDENCIA GENERAL: A00 PRESIDENCIA  
DEPENDENCIA AUXILIAR: 100 Secretaría Particular, 101 Secretaría Técnica, A00 PRESIDENCIA



ELABORO: [Signature]

C. SALVADOR PIÑA NAVA



VO. BO: [Signature]

L.A LAURA JOSEFINA SÁNCHEZ JIMÉNEZ





PbRm-08b FICHA TECNICA DE SEGUIMIENTO DE INDICADORES 2024 DE GESTIÓN O ESTRATEGICO

TIPO DE FICHA: OSFEM

PILAR DE DESARROLLO / EJE TRANSVERSAL: II Eje transversal II: Gobierno Moderno, Capaz y Responsable

TEMA DE DESARROLLO: Comunicación y diálogo con la ciudadanía como elemento clave de gobernabilidad.

PROGRAMA PRESUPUESTARIO: 01030101 Conducción de las políticas generales de gobierno

PROYECTO PRESUPUESTARIO: 010301010101 Relaciones públicas

OBJETIVO DEL PROGRAMA PRESUPUESTARIO: Incluye las acciones que favorezcan el desarrollo de un gobierno democrático que impulse la participación social y ofrezca servicio de calidad en el marco de legalidad y justicia, para elevar las condiciones de vida de la población.

DEPENDENCIA GENERAL: A00 PRESIDENCIA

DEPENDENCIA AUXILIAR: 100 Secretaría Particular,101 Secretaría Técnica,A00 PRESIDENCIA

NOMBRE DEL INDICADOR: Porcentaje de reuniones institucionales realizadas con los COPACI's y autoridades auxiliares para desarrollar las políticas públicas municipales.

FÓRMULA DEL CÁLCULO: (Reuniones institucionales con los COPACI's y autoridades auxiliares para desarrollar las políticas públicas municipales realizadas/Reuniones institucionales con los COPACI's y autoridades auxiliares para desarrollar las políticas públicas municipales programadas)\*100

INTERPRETACIÓN: REUNIONES CON COPACI'S Y AUTORIDADES AUXILIARES.

DIMENSIÓN QUE ATIENDE: Eficiencia

DESCRIPCIÓN DEL FACTOR DE COMPARACIÓN: PROGRAMACIÓN DE REUNIONES CON COPACI S Y AUTORIDADES AUXILIARES.

AMBITO GEOGRAFICO: COBERTURA:

LINEA BASE REUNIONES PROGRAMADAS.

Numero: NA 2.1

COMPORTAMIENTO DE LAS VARIABLES DURANTE EL TRIMESTRE: Enero-Marzo

DESCRIPCIÓN DE REUNIONES INSTITUCIONALES REALIZADAS CON LOS REUNIONES CON COPACI'S Y AUTORIDADES AUXILIARES PARA DESARROLLAR LAS POLITICAS PUBLICAS MUNICIPALES.

TRIMESTRE: Enero-Marzo

VARIABLE	UNIDAD DE MEDIDA	OPERACION	META ANUAL	AVANCE TRIMESTRAL		AVANCE ACUMULADO	
				Programado	%	Programado	%
Reuniones institucionales con los COPACI's y autoridades auxiliares para desarrollar las políticas públicas municipales realizadas	DOCUMENTO	Sumable	13.00	3.00	23.08	3.00	23.08
Reuniones institucionales con los COPACI's y autoridades auxiliares para desarrollar las políticas públicas municipales programadas	DOCUMENTO	Sumable	13.00	3.00	23.08	3.00	23.08

COMPORTAMIENTO DEL INDICADOR

DESCRIPCIÓN DE LA META ANUAL  
DESCRIPCIÓN DE REUNIONES INSTITUCIONALES REALIZADAS CON LOS REUNIONES CON COPACI'S Y AUTORIDADES AUXILIARES PARA DESARROLLAR LAS POLITICAS PUBLICAS MUNICIPALES.

META ANUAL	AVANCE TRIMESTRAL			AVANCE ACUMULADO		
	Programado	Alcanzado	EF%	Programado	Alcanzado	EF%
100.00	100.00	100.00	100.00	100.00	100.00	100.00


DESCRIPCIÓN DE RESULTADOS Y JUSTIFICACIÓN EN CASO DE VARIACIÓN SUPERIORA ±10% RESPECTO A LO PROGRAMADO

EVALUACION DEL INDICADOR

DEPENDENCIA GENERAL: A00 PRESIDENCIA  
DEPENDENCIA AUXILIAR: 100 Secretaría Particular,101 Secretaría Técnica,A00 PRESIDENCIA

GOBIERNO DE EL ORO 2013-2024  
SECRETARÍA PARTICULAR  
VO. BO.  
L.A. LAURA JOSEFINA SÁNCHEZ JIMÉNEZ

GOBIERNO DE EL ORO 2013-2024  
SECRETARÍA PARTICULAR  
ELABORÓ  
C. SAMADOR PINA NAVA



PbRm-08b FICHA TECNICA DE SEGUIMIENTO DE INDICADORES 2024 DE GESTIÓN O ESTRATEGICO

TIPO DE FICHA: OSFEM

PILAR DE DESARROLLO / EJE TRANSVERSAL: II Eje transversal II: Gobierno Moderno, Capaz y Responsable

TEMA DE DESARROLLO: Eficiencia y eficacia en el sector público

PROGRAMA PRESUPUESTARIO: 01030401 Desarrollo de la función pública y ética en el servicio público

PROYECTO PRESUPUESTARIO: 010304010101 Fiscalización, control y evaluación interna de la gestión pública

OBJETIVO DEL PROGRAMA PRESUPUESTARIO: Considera las acciones orientadas a la mejora en la prestación de los servicios que recibe la población de manera clara, honesta, pronta y expedita, promoviendo que los servidores públicos realicen su función con calidez, y cuenten con las competencias y conducta ética necesarias en el servicio público, conforme a los principios que rigen la actuación del servidor público.

DEPENDENCIA GENERAL: B00 SINDICATURAS

DEPENDENCIA AUXILIAR: B00 SINDICATURAS

NOMBRE DEL INDICADOR: Porcentaje de servidores públicos asistentes a las capacitaciones.

FÓRMULA DEL CÁLCULO: (Número de servidores públicos asistentes a capacitaciones/Total de servidores públicos) \*100

INTERPRETACIÓN: SUPERVISORES PUBLICOS CAPACITADOS

DIMENSIÓN QUE ATIENDE: Eficiencia

DESCRIPCIÓN DEL FACTOR DE COMPARACIÓN: SERVIDORES PUBLICOS CAPACITADOS

AMBITO GEOGRAFICO: SERVIDORES PUBLICOS CAPACITADOS

COBERTURA: SERVIDORES PUBLICOS CAPACITADOS

LINEA BASE: SERVIDORES PUBLICOS CAPACITADOS

Numero: NA 1.1

ESTRUCTURA DEL INDICADOR

FRECUENCIA DE MEDICIÓN: Trimestral

COMPORTAMIENTO DE LAS VARIABLES DURANTE EL TRIMESTRE: Enero-Marzo

VARIABLE	UNIDAD DE MEDIDA	OPERACION	META ANUAL	AVANCE TRIMESTRAL		AVANCE ACUMULADO	
				Programado	%	Programado	%
Número de servidores públicos asistentes a capacitaciones	PERSONAS	Sumable	80.00	20.00	25.00	20.00	25.00
Total de servidores públicos	PERSONAS	No sumable	364.00	364.00	100.00	364.00	100.00

COMPORTAMIENTO DEL INDICADOR

DESCRIPCION DE LA META ANUAL

SUPERVISORES PUBLICOS CAPACITADOS

META ANUAL	TRIMESTRE: Enero-Marzo			
	AVANCE TRIMESTRAL		AVANCE ACUMULADO	
Programado	Alcanzado	EF%	SEMAFORO	SEMAFORO
21.98	5.49	5.49	100.00	100.00

DESCRIPCION DE RESULTADOS Y JUSTIFICACION EN CASO DE VARIACION SUPERIORA ± 10 % RESPECTO A LO PROGRAMADO

EVALUACION DEL INDICADOR

DEPENDENCIA GENERAL: B00 SINDICATURAS

DEPENDENCIA AUXILIAR: B00 SINDICATURAS



LABORÓ  
L.D. OMAR JONATAN RUIZ RODRIGUEZ



V.O. BO.  
LA LAURA JOSEFINA SANCHEZ JIMENEZ



PbRm-08b FICHA TECNICA DE SEGUIMIENTO DE INDICADORES 2024 DE GESTIÓN O ESTRATEGICO

TIPO DE FICHA: OSFEM

PILAR DE DESARROLLO / EJE TRANSVERSAL: II Eje transversal II: Gobierno Moderno. Capaz y Responsable

TEMA DE DESARROLLO: Eficiencia y eficacia en el sector público

PROGRAMA PRESUPUESTARIO: 01030401 Desarrollo de la función pública y ética en el servicio público

PROYECTO PRESUPUESTARIO: 010304010101 Fiscalización, control y evaluación interna de la gestión pública

OBJETIVO DEL PROGRAMA PRESUPUESTARIO: Considera las acciones orientadas a la mejora en la prestación de los servicios que recibe la población de manera clara, honesta, pronta y expedita, promoviendo que los servidores públicos realicen su función con calidez, y cuenten con las competencias y conducta ética necesarias en el servicio público, conforme a los principios que rigen la actuación del servidor público.

DEPENDENCIA GENERAL: 800 SINDICATURAS

DEPENDENCIA AUXILIAR: 800 SINDICATURAS

ESTRUCTURA DEL INDICADOR

NOMBRE DEL INDICADOR: Porcentaje de carteles informativos.

FÓRMULA DEL CÁLCULO: (Carteles informativos elaborados/Carteles informativos requeridos) \*100

INTERPRETACIÓN: CARTELES INFORMATIVOS PROGRAMADOS

DIMENSIÓN QUE ATIENDE: Eficiencia

DESCRIPCIÓN DEL FACTOR DE COMPARACIÓN: CARTELES INFORMATIVOS PROGRAMADOS

AMBITO GEOGRAFICO: CARTELES INFORMATIVOS

COBERTURA: CARTELES INFORMATIVOS

LINEA BASE: CARTELES INFORMATIVOS

Numero: NA 2.1

FRECUENCIA DE MEDICIÓN: Trimestral

COMPORTAMIENTO DE LAS VARIABLES DURANTE EL TRIMESTRE: Enero-Marzo

VARIABLE	UNIDAD DE MEDIDA	OPERACION	META ANUAL	AVANCE TRIMESTRAL		AVANCE ACUMULADO	
				Programado	%	Programado	%
Carteles informativos elaborados	CARTEL	Sumable	1.00	0.00	0.00	0.00	0.00
Carteles informativos requeridos	CARTEL	Sumable	1.00	0.00	0.00	0.00	0.00

COMPORTAMIENTO DEL INDICADOR

DESCRIPCION DE LA META ANUAL

META ANUAL	TRIMESTRE: Enero-Marzo						
	AVANCE TRIMESTRAL		AVANCE ACUMULADO				
Programado	Alcanzado	EF%	SEMAFORO	Programado	Alcanzado	EF%	SEMAFORO
100.00	0.00	0.00	0.00	0.00	0.00	0.00	0.00

DESCRIPCION DE RESULTADOS Y JUSTIFICACION EN CASO DE VARIACION SUPERIORA ± 10 % RESPECTO A LO PROGRAMADO

EVALUACION DEL INDICADOR

DEPENDENCIA GENERAL: 800 SINDICATURAS



ELABORADO: L.D. OMAR JONATAN RUIZ RODRIGUEZ

VO. BO. LA LAURA JOSEFINA SANCHEZ JIMENEZ







**Pbrm-08b FICHA TECNICA DE SEGUIMIENTO DE INDICADORES 2024 DE GESTIÓN O ESTRATEGICO**

TIPO DE FICHA: OSFEM

**PILAR DE DESARROLLO /EJE TRANSVERSAL:** II Eje transversal II: Gobierno Moderno, Capaz y Responsable

**TEMA DE DESARROLLO:** Eficiencia y eficacia en el sector público

**PROGRAMA PRESUPUESTARIO:** 01030401 Desarrollo de la función pública y ética en el servicio público

**PROYECTO PRESUPUESTARIO:** 010304010101 FISCALIZACIÓN, CONTROL Y EVALUACIÓN INTERNA DE LA GESTIÓN PÚBLICA

**OBJETIVO DEL PROGRAMA PRESUPUESTARIO:** Considera las acciones orientadas a la mejora en la prestación de los servicios que recibe la población de manera clara, honesta, pronta y expedita, promoviendo que los servidores públicos realicen su función con calidad, y cuenten con las competencias y conducta ética necesarias en el servicio público, conforme a los principios que rigen la actuación del servidor público.

**DEPENDENCIA GENERAL:** B00 SINDICATURAS

**DEPENDENCIA AUXILIAR:** B00 SINDICATURAS

**NOMBRE DEL INDICADOR:** Porcentaje de reportes de auditorías integrados al expediente

**FÓRMULA DEL CÁLCULO:** (Número de reportes de auditorías integrados al expediente/Total reportes de auditorías integrados al expediente programados) \*100

**INTERPRETACIÓN:** Reportes de auditorías integrados al expediente

**DIMENSIÓN QUE ATIENDE:** Eficiencia

**DESCRIPCIÓN DEL FACTOR DE COMPARACIÓN:** Reportes de auditorías integrados al expediente

**ÁMBITO GEOGRÁFICO:** COBERTURA:

**LÍNEA BASE**

**Numero:** NA 3.1

**ESTRUCTURA DEL INDICADOR**

FRECUENCIA DE MEDICIÓN: Trimestral

**COMPORTAMIENTO DE LAS VARIABLES DURANTE EL TRIMESTRE: Enero-Marzo**

VARIABLE	UNIDAD DE MEDIDA	OPERACION	META ANUAL		AVANCE TRIMESTRAL		AVANCE ACUMULADO	
			Reporte	Sumable	Programado	%	Programado	%
Número de reportes de auditorías integrados al expediente	Reporte	Sumable	4.00	4.00	1.00	25.00	1.00	25.00
Total reportes de auditorías integrados al expediente programados	Reporte	Sumable	4.00	4.00	1.00	25.00	1.00	25.00

**COMPORTAMIENTO DEL INDICADOR**

DESCRIPCIÓN DE LA META ANUAL

META ANUAL	TRIMESTRE: Enero-Marzo						
	AVANCE TRIMESTRAL		AVANCE ACUMULADO				
Programado	Alcanzado	EF%	SEMAFORO	Programado	Alcanzado	EF%	SEMAFORO
100.00	100.00	100.00	100.00	100.00	100.00	100.00	100.00

DESCRIPCIÓN DE RESULTADOS Y JUSTIFICACIÓN EN CASO DE VARIACIÓN SUPERIOR A ± 10 % RESPECTO A LO PROGRAMADO

**EVALUACION DEL INDICADOR**

**DEPENDENCIA GENERAL:** B00 SINDICATURAS

**DEPENDENCIA AUXILIAR:** B00 SINDICATURAS



**LABORO**  
ELABORADO POR: L.D. OMAR JONATAN RUIZ RODRIGUEZ



**VO. BO.**  
AUTORIZADO POR: LA LAURA JOSEFINA SANCHEZ JIMENEZ



PbRm-08b FICHA TECNICA DE SEGUIMIENTO DE INDICADORES 2024 DE GESTIÓN O ESTRATEGICO

TIPO DE FICHA: OSFEM

PILAR DE DESARROLLO / EJE TRANSVERSAL:

II Eje transversal II: Gobierno Moderno, Capaz y Responsable

TEMA DE DESARROLLO:

Sistema Anticorrupción del Estado de México y Municipios

PROGRAMA PRESUPUESTARIO:

01030402 Sistema Anticorrupción del Estado de México y Municipios

PROYECTO PRESUPUESTARIO:

010304020101 Prevención, detección, disuasión, sanción y combate de la corrupción  
010304020204 Investigación de faltas administrativas

OBJETIVO DEL PROGRAMA PRESUPUESTARIO:

Conjunto de acciones orientadas a establecer las bases de coordinación entre el Estado y los Municipios para el funcionamiento de los Sistemas Anticorrupción, de conformidad con lo dispuesto en la Constitución Política de los Estados Unidos Mexicanos, la Constitución Política del Estado Libre y Soberano de México, la Ley General del Sistema Nacional Anticorrupción y la Ley del Sistema Anticorrupción K00 CONTRALORIA

DEPENDENCIA GENERAL:

DEPENDENCIA AUXILIAR:

138 Auditoría Administrativa, 138 Responsabilidad y Situación Patrimonial, K00 CONTRALORIA

NOMBRE DEL INDICADOR:

ESTRUCTURA DEL INDICADOR

Porcentaje de cumplimiento de acciones de vinculación interinstitucional en materia de anticorrupción.

FÓRMULA DEL CÁLCULO:

(Número de acciones de vinculación de institucional en materia de anticorrupción realizadas/Total de acciones de vinculación de institucional programadas) \*100

INTERPRETACIÓN:

Eficiencia

FRECUENCIA DE MEDICIÓN: Trimestral

DIMENSIÓN QUE ATIENDE:

DESCRIPCIÓN DEL FACTOR

DE COMPARACIÓN:

AMBITO GEOGRAFICO:

COBERTURA:

LINEA BASE

Numero: NC 1 No aplica

COMPORTAMIENTO DE LAS VARIABLES DURANTE EL TRIMESTRE: Enero-Marzo

VARIABLE	UNIDAD DE MEDIDA	OPERACION	META ANUAL	AVANCE TRIMESTRAL			AVANCE ACUMULADO		
				Programado	% Alcanzado	%	Programado	% Alcanzado	%
Número de acciones de vinculación de institucional en materia de anticorrupción realizadas			0.00	0.00	0.00	0.00	0.00	0.00	0.00
Total de acciones de vinculación de institucional programadas			0.00	0.00	0.00	0.00	0.00	0.00	0.00

COMPORTAMIENTO DEL INDICADOR  
DESCRIPCION DE LA META ANUAL

META ANUAL	AVANCE TRIMESTRAL			AVANCE ACUMULADO		
	Programado	Alcanzado	EF%	Programado	Alcanzado	EF%
0.00	0.00	0.00	0.00	0.00	0.00	0.00

DESCRIPCION DE RESULTADOS Y JUSTIFICACION EN CASO DE VARIACION SUPERIORA ± 10 % RESPECTO A LO PROGRAMADO

EVALUACION DEL INDICADOR

DEPENDENCIA GENERAL: K00 CONTRALORIA  
DEPENDENCIA AUXILIAR: 138 Auditoría Administrativa, 138 Responsabilidad y Situación Patrimonial, K00 CONTRALORIA



ELABORÓ  
C.P. MA. ELENA BAUTISTA TOGO

VO. BO.  
L.A. LAURA JOSEFINA SANCHEZ JIMENEZ



PbRm-08b FICHA TECNICA DE SEGUIMIENTO DE INDICADORES 2024 DE GESTIÓN O ESTRATEGICO

TIPO DE FICHA: OSFEM

PILAR DE DESARROLLO / EJE TRANSVERSAL: II Eje transversal II: Gobierno Moderno, Capaz y Responsable

TEMA DE DESARROLLO: Sistema Anticorrupción del Estado de México y Municipios

PROGRAMA PRESUPUESTARIO: 01030402 Sistema Anticorrupción del Estado de México y Municipios

PROYECTO PRESUPUESTARIO: 010304020101 Prevención, detección, disuasión, sanción y combate de la corrupción

OBJETIVO DEL PROGRAMA PRESUPUESTARIO: 010304020204 Investigación de fallas administrativas

DEPENDENCIA GENERAL: Conjunto de acciones orientadas a establecer las bases de coordinación entre el Estado y los Municipios para el funcionamiento de los Sistemas Anticorrupción, de conformidad con lo dispuesto en la Constitución Política de los Estados Unidos Mexicanos, la Constitución Política del Estado Libre y Soberano de México, la Ley General del Sistema Nacional Anticorrupción y la Ley del Sistema Anticorrupción K00 CONTRALORIA

DEPENDENCIA AUXILIAR: 136 Auditoría Administrativa, 138 Responsabilidad y Situación Patrimonial, K00 CONTRALORIA

NOMBRE DEL INDICADOR: ESTRUCTURA DEL INDICADOR

FÓRMULA DEL CALCULO: Porcentaje de atención de insumos técnicos requeridos por el Comité Coordinador del Sistema Municipal Anticorrupción.

INTERPRETACIÓN: (Número de insumos técnicos requeridos por el Comité Coordinador del Sistema Municipal Anticorrupción atendidos / Total de insumos técnicos requeridos por el Comité Coordinador del Sistema Municipal Anticorrupción) \*100

DIMENSIÓN QUE ATIENDE: Eficiencia

DE COMPARACIÓN:

AMBITO GEOGRAFICO:

COBERTURA:

LINEA BASE

Numero: NC 5 No aplica

FRECUENCIA DE MEDICIÓN: Trimestral

COMPORTAMIENTO DE LAS VARIABLES DURANTE EL TRIMESTRE: Enero-Marzo

VARIABLE	UNIDAD DE MEDIDA	OPERACION	META ANUAL	AVANCE TRIMESTRAL		AVANCE ACUMULADO	
				Programado	%	Programado	%
Numero de insumos técnicos requeridos por el Comité Coordinador del Sistema Municipal Anticorrupción atendidos			0.00	0.00	0.00	0.00	0.00
Total de insumos técnicos requeridos por el Comité Coordinador del Sistema Municipal Anticorrupción			0.00	0.00	0.00	0.00	0.00

COMPORTAMIENTO DEL INDICADOR  
DESCRIPCION DE LA META ANUAL

META ANUAL	TRIMESTRE: Enero-Marzo						
	AVANCE TRIMESTRAL		AVANCE ACUMULADO				
Programado	Alcanzado	EF%	SEMAFORO	Programado	Alcanzado	EF%	SEMAFORO
0.00	0.00	0.00	0.00	0.00	0.00	0.00	0.00

DESCRIPCIÓN DE RESULTADOS Y JUSTIFICACIÓN EN CASO DE VARIACIÓN SUPERIOR A ± 10 % RESPECTO A LO PROGRAMADO

EVALUACION DEL INDICADOR

DEPENDENCIA GENERAL: K00 CONTRALORIA  
DEPENDENCIA AUXILIAR: 136 Auditoría Administrativa, 138 Responsabilidad y Situación Patrimonial, K00 CONTRALORIA



ELABORÓ



C.P. MA. ELENA BAUTISTA TOGO

VG. BO. [Signature]

LA LAURA JOSEFINA SÁNCHEZ JIMÉNEZ





PbRm-08b FICHA TECNICA DE SEGUIMIENTO DE INDICADORES 2024 DE GESTIÓN O ESTRATEGICO

TIPO DE FICHA: OSFEM

PILAR DE DESARROLLO / EJE TRANSVERSAL: II Eje transversal II: Gobierno Moderno, Capaz y Responsable
TEMA DE DESARROLLO: Sistema Anticorrupción del Estado de México y Municipios
PROGRAMA PRESUPUESTARIO: 01030402 Sistema Anticorrupción del Estado de México y Municipios
PROYECTO PRESUPUESTARIO: 010304020101 Prevención, detección, disuasión, sanción y combate de la corrupción
010304020204 Investigación de faltas administrativas

OBJETIVO DEL PROGRAMA PRESUPUESTARIO: Conjunto de acciones orientadas a establecer las bases de coordinación entre el Estado y los Municipios para el funcionamiento de los Sistemas Anticorrupción, de conformidad con lo dispuesto en la Constitución Política de los Estados Unidos Mexicanos, la Constitución Política del Estado Libre y Soberano de México, la Ley General del Sistema Nacional Anticorrupción y la Ley del Sistema Anticorrupción K00 CONTRALORIA
DEPENDENCIA GENERAL: 136 Auditoría Administrativa, 138 Responsabilidad y Situación Patrimonial, K00 CONTRALORIA
DEPENDENCIA AUXILIAR: ESTRUCTURA DEL INDICADOR

NOMBRE DEL INDICADOR: Porcentaje de convenios, acuerdos o demás acciones consensuales en materia de anticorrupción firmados.
FORMULA DEL CÁLCULO: (Número de convenios, acuerdos o demás acciones consensuales en materia de anticorrupción realizadas/Total de convenios, acuerdos o demás acciones consensuales en materia de anticorrupción programadas) \*100
INTERPRETACION: Eficiencia

DIMENSIÓN QUE ATIENDE: Eficiencia
DESCRIPCIÓN DEL FACTOR DE COMPARACIÓN:
AMBITO GEOGRAFICO:
COBERTURA:
LINEA BASE

Numero: NA 1.1 No aplica
FRECUENCIA DE MEDICIÓN: Trimestral

Table with 10 columns: VARIABLE, UNIDAD DE MEDIDA, OPERACION, META ANUAL, AVANCE TRIMESTRAL (Programado, Alcancado, %), AVANCE ACUMULADO (Programado, Alcancado, %). Rows include 'Número de convenios, acuerdos o demás acciones consensuales en materia de anticorrupción realizadas' and 'Total de convenios, acuerdos o demás acciones consensuales en materia de anticorrupción programadas'.

COMPORTAMIENTO DEL INDICADOR
DESCRIPCIÓN DE LA META ANUAL
TRIMESTRE: Enero-Marzo

Table with 6 columns: META ANUAL, AVANCE TRIMESTRAL (Programado, Alcancado, EF%), SEMAFORO, AVANCE ACUMULADO (Programado, Alcancado, EF%), SEMAFORO. Row shows 0.00 for all metrics.

DESCRIPCIÓN DE RESULTADOS Y JUSTIFICACIÓN EN CASO DE VARIACIÓN SUPERIORA ± 10 % RESPECTO A LO PROGRAMADO
EVALUACION DEL INDICADOR

Administrative stamps and signatures. Includes 'GOBIERNO DEL ESTADO DE MEXICO', 'SECRETARÍA DE ECONOMÍA', 'SECRETARÍA DE PLANEACIÓN Y DESARROLLO ECONÓMICO', and signatures of 'LA LAURA JOSEFINA SÁNCHEZ JIMÉNEZ' and 'C.P. MA. ELENA BAUTISTA TOGO'.



PbRm-08b FICHA TÉCNICA DE SEGUIMIENTO DE INDICADORES 2024 DE GESTIÓN O ESTRATEGICO

TIPO DE FICHA: OSFEM

PILAR DE DESARROLLO/ EJE TRANSVERSAL:

II Eje transversal II: Gobierno Moderno, Capaz y Responsable

TEMA DE DESARROLLO:

Sistema Anticorrupción del Estado de México y Municipios

PROGRAMA PRESUPUESTARIO:

01030402 Sistema Anticorrupción del Estado de México y Municipios

PROYECTO PRESUPUESTARIO:

010304020101 Prevención, detección, disuasión, sanción y combate de la corrupción

010304020202 Declaración de situación patrimonial, de interés y constancia de la declaración fiscal de

OBJETIVO DEL PROGRAMA PRESUPUESTARIO:

010304020204 Investigación de faltas administrativas  
Conjunto de acciones orientadas a establecer las bases de coordinación entre el Estado y los Municipios para el funcionamiento de los Sistemas Anticorrupción, de conformidad con lo dispuesto en la Constitución Política de los Estados Unidos Mexicanos, la Constitución Política del Estado Libre y Soberano de México, la Ley General del Sistema Nacional Anticorrupción y la Ley del Sistema Anticorrupción K00 CONTRALORIA

DEPENDENCIA GENERAL:

136 Auditoría Administrativa, 138 Responsabilidad y Situación Patrimonial, K00 CONTRALORIA

DEPENDENCIA AUXILIAR:

ESTRUCTURA DEL INDICADOR

Porcentaje de cumplimiento en la elaboración del programa anual de auditorías

FÓRMULA DEL CÁLCULO:

(Programa anual de auditorías realizado/Programa anual de auditorías programado) \*100

INTERPRETACIÓN:

CUMPLIMIENTO EN LA ELABORACION DEL PROGRAMA ANUAL DE AUDITORIAS

DIMENSIÓN QUE ATIENDE:

Eficiencia

DESCRIPCIÓN DEL FACTOR DE COMPARACIÓN:

PROGRAMA ANUAL DE AUDITORIAS REALIZADO

AMBITO GEOGRAFICO:

PROGRAMA ANUAL DE AUDITORIAS PROGRAMADO

COBERTURA:

LINEA BASE

PROGRAMA ANUAL DE AUDITORIAS PROGRAMADO

Numero: NA 3.1

FRECUENCIA DE MEDICIÓN: Trimestral

COMPORTAMIENTO DE LAS VARIABLES DURANTE EL TRIMESTRE: Enero-Marzo

VARIABLE	UNIDAD DE MEDIDA	OPERACION	META ANUAL	AVANCE TRIMESTRAL		AVANCE ACUMULADO	
				Programado	%	Programado	%
Programa anual de auditorías realizado	PROGRAMA	Sumable	1.00	100.00	1.00	100.00	1.00
Programa anual de auditorías programado	PROGRAMA	Sumable	1.00	100.00	1.00	100.00	1.00

COMPORTAMIENTO DEL INDICADOR

DESCRIPCION DE LA META ANUAL

META ANUAL	TRIMESTRE: Enero-Marzo						
	AVANCE TRIMESTRAL		AVANCE ACUMULADO				
Programado	Alcanzado	EF%	SEMAFORO	Programado	Alcanzado	EF%	SEMAFORO
100.00	100.00	100.00	100.00	100.00	100.00	100.00	100.00

DESCRIPCION DE RESULTADOS Y JUSTIFICACION EN CASO DE VARIACION SUPERIORA ± 10 % RESPECTO A LO PROGRAMADO


EVALUACION DEL INDICADOR

DEPENDENCIA GENERAL

K00 CONTRALORIA

DEPENDENCIA AUXILIAR

136 Auditoría Administrativa, 138 Responsabilidad y Situación Patrimonial, K00 CONTRALORIA



ELABORÓ

C. P. MA. ELENA BRAUTISTA TOGO

VO. BO.

LA LAURA JOSEFINA SANCHEZ JIMENEZ



Dirección de Planeación y Desarrollo Económico



PbRm-08b FICHA TECNICA DE SEGUIMIENTO DE INDICADORES 2024 DE GESTIÓN O ESTRATEGICO

TIPO DE FICHA: OSFEM

PILAR DE DESARROLLO / EJE TRANSVERSAL:

II Eje transversal II: Gobierno Moderno, Capaz y Responsable

TEMA DE DESARROLLO:

Sistema Anticorrupción del Estado de México y Municipios

PROGRAMA PRESUPUESTARIO:

01030402 Sistema Anticorrupción del Estado de México y Municipios

PROYECTO PRESUPUESTARIO:

010304020101 Prevención, detección, disuasión, sanción y combate de la corrupción

010304020204 Investigación de faltas administrativas

010304020202 Declaración de situación patrimonial, de interés y constancia de la declaración fiscal de

OBJETIVO DEL PROGRAMA PRESUPUESTARIO:

Conjunto de acciones orientadas a establecer las bases de coordinación entre el Estado y los Municipios para el funcionamiento de los Sistemas Anticorrupción, de conformidad con lo dispuesto en la Constitución Política de los Estados Unidos Mexicanos, la Constitución Política del Estado Libre y Soberano de México, la Ley General del Sistema Nacional Anticorrupción y la Ley del Sistema Anticorrupción K00 CONTRALORIA

DEPENDENCIA GENERAL:

136 Auditoría Administrativa, 138 Responsabilidad y Situación Patrimonial, K00 CONTRALORIA

DEPENDENCIA AUXILIAR:

ESTRUCTURA DEL INDICADOR

Nombre de servidores públicos asistentes a los eventos de concientización.

Fórmula del cálculo: (Servidores públicos que asisten a los eventos/Total de eventos de concientización)

Interpretación: SERVIDORES PUBLICOS ASISTENTES A LOS EVENTOS DE CONCIENTIZACION

Dimensión que atiende: Eficiencia

Descripción del factor de comparación: SERVIDORES PUBLICOS ASISTENTES A LOS EVENTOS DE CONCIENTIZACION

Ámbito geográfico:

COBERTURA:

Línea base:

ASISTENTES

ASISTENTES

Número: NA 4.1

Trimestral

COMPORTAMIENTO DE LAS VARIABLES DURANTE EL TRIMESTRE: Enero-Marzo

VARIABLE	UNIDAD DE MEDIDA	OPERACION	META ANUAL	AVANCE TRIMESTRAL		AVANCE ACUMULADO	
				Programado	%	Programado	%
Servidores públicos que asisten a los eventos	ASISTENTES	Sumable	20.00	0.00	0.00	0.00	0.00
	ASISTENTES	Sumable	20.00	0.00	0.00	0.00	0.00
Total de eventos de concientización				0.00	0.00	0.00	0.00

COMPORTAMIENTO DEL INDICADOR

DESCRIPCION DE LA META ANUAL

SERVIDORES PUBLICOS ASISTENTES A LOS EVENTOS DE CONCIENTIZACION

META ANUAL	AVANCE TRIMESTRAL		AVANCE ACUMULADO	
	Programado	EF%	Programado	SEMÁFORO
1.00	0.00	0.00	0.00	0.00

DESCRIPCION DE RESULTADOS Y JUSTIFICACION EN CASO DE VARIACION SUPERIOR A ± 10 % RESPECTO A LO PROGRAMADO

EVALUACION DEL INDICADOR



DEPENDENCIA GENERAL:

K00 CONTRALORIA

DEPENDENCIA AUXILIAR:


136 Auditoría Administrativa, 138 Responsabilidad y Situación Patrimonial, K00 CONTRALORIA

**EL ORO**  
RESULTADOS STI  
**Contraloría**  
GOBIERNO DE OAXACA  
1917-2024

**ELABORÓ**  
C.P. MA. ELENA BAUTISTA TOGO

**VO. BO.**  
L.A. LAURA JOSEFINA SÁNCHEZ JIMÉNEZ





PbRm-08b FICHA TECNICA DE SEGUIMIENTO DE INDICADORES 2024 DE GESTIÓN O ESTRATEGICO

TIPO DE FICHA: OSFEM

PILAR DE DESARROLLO / EJE TRANSVERSAL: II Eje transversal II: Gobierno Moderno, Capaz y Responsable
TEMA DE DESARROLLO: Sistema Anticorrupción del Estado de México y Municipios
PROGRAMA PRESUPUESTARIO: 01030402 Sistema Anticorrupción del Estado de México y Municipios
PROYECTO PRESUPUESTARIO: 010304020101 Prevención, detección, disuasión, sanción y combate de la corrupción

OBJETIVO DEL PROGRAMA PRESUPUESTARIO: Conjunto de acciones orientadas a establecer las bases de coordinación entre el Estado y los Municipios para el funcionamiento de los Sistemas Anticorrupción, de conformidad con lo dispuesto en la Constitución Política de los Estados Unidos Mexicanos, la Constitución Política del Estado Libre y Soberano de México, la Ley General del Sistema Nacional Anticorrupción y la Ley del Sistema Anticorrupción K00 CONTRALORIA
DEPENDENCIA GENERAL: 136 Auditoría Administrativa, 138 Responsabilidad y Situación Patrimonial K00 CONTRALORIA

NOMBRE DEL INDICADOR: Porcentaje de cumplimiento en la elaboración del Programa Anual de Trabajo del Comité Coordinador Municipal.
FÓRMULA DEL CÁLCULO: (Programa Anual de Trabajo del Comité Coordinador Municipal elaborado / Programa Anual de Trabajo del Comité Coordinador Municipal programado a realizar) \*100

INTERPRETACIÓN: Eficiencia
DIMENSIÓN QUE ATIENDE: Eficiencia
DESCRIPCIÓN DEL FACTOR DE COMPARACIÓN:
AMBITO GEOGRAFICO:
COBERTURA:
LINEA BASE

Numero: NA 5.1 No aplica

FRECUENCIA DE MEDICIÓN: Trimestral

Table with columns: VARIABLE, UNIDAD DE MEDIDA, OPERACION, META ANUAL, AVANCE TRIMESTRAL (Programado, Alcancado, %), AVANCE ACUMULADO (Programado, Alcancado, %)

COMPORTAMIENTO DE LAS VARIABLES DURANTE EL TRIMESTRE: Enero-Marzo
COMPORTAMIENTO DEL INDICADOR:
DESCRIPCION DE LA META ANUAL:

Table with columns: META ANUAL, AVANCE TRIMESTRAL (Programado, Alcancado, EF%), SEMAFORO, AVANCE ACUMULADO (Alcancado, EF%), SEMAFORO

Administrative section including logos of the Government of El Oro and the Contraloría, and signatures of G.P. MA. ELENA BAUTISTA TOGO and L.A LAURA JOSEFINA SANCHEZ JIMENEZ.



PbRm-08b FICHA TECNICA DE SEGUIMIENTO DE INDICADORES 2024 DE GESTIÓN O ESTRATEGICO

TIPO DE FICHA: OSFEM

PILAR DE DESARROLLO / EJE TRANSVERSAL: II Eje transversal II: Gobierno Moderno, Capaz y Responsable

TEMA DE DESARROLLO: Sistema Anticorrupción del Estado de México y Municipios

PROGRAMA PRESUPUESTARIO: 01030402 Sistema Anticorrupción del Estado de México y Municipios

PROYECTO PRESUPUESTARIO: 010304020101 Prevención, detección, disuasión, sanción y combate de la corrupción

OBJETIVO DEL PROGRAMA PRESUPUESTARIO: 010304020204 Investigación de faltas administrativas

DEPENDENCIA GENERAL: Conjunto de acciones orientadas a establecer las bases de coordinación entre el Estado y los Municipios para el funcionamiento de los Sistemas Anticorrupción, de conformidad con lo dispuesto en la Constitución Política de los Estados Unidos Mexicanos, la Constitución Política del Estado Libre y Soberano de México, la Ley General del Sistema Nacional Anticorrupción y la Ley del Sistema Anticorrupción

DEPENDENCIA AUXILIAR: K00 CONTRALORIA

136 Auditoría Administrativa, 138 Responsabilidad y Situación Patrimonial, K00 CONTRALORIA

ESTRUCTURA DEL INDICADOR

Nombre del indicador: Porcentaje de cumplimiento en la integración del Informe Anual de Resultados y Avances del Comité Coordinador Municipal.

Fórmula del cálculo: (Informe Anual de Resultados y Avances del Comité Coordinador Municipal realizados / Informe Anual de Resultados y Avances del Comité Coordinador Municipal programados a realizar) \*100

Interpretación: Eficiencia

Dimensión que atiende: Eficiencia

Descripción del factor de comparación: Eficiencia

Ambito geográfico: K00 CONTRALORIA

Cobertura: K00 CONTRALORIA

Línea base: No aplica

Numero: NA 5.2

Numero: NA 5.2

Numero: NA 5.2

Numero: NA 5.2

Numero: NA 5.2

Numero: NA 5.2

Numero: NA 5.2

Numero: NA 5.2

Numero: NA 5.2

Numero: NA 5.2

Numero: NA 5.2

Numero: NA 5.2

Numero: NA 5.2

Numero: NA 5.2

Numero: NA 5.2

Numero: NA 5.2

Numero: NA 5.2

Numero: NA 5.2

Numero: NA 5.2

Numero: NA 5.2

Numero: NA 5.2

Numero: NA 5.2

Numero: NA 5.2

Numero: NA 5.2

Numero: NA 5.2

Numero: NA 5.2

Numero: NA 5.2

Numero: NA 5.2

Numero: NA 5.2

Numero: NA 5.2

Numero: NA 5.2

Numero: NA 5.2

Numero: NA 5.2

Numero: NA 5.2

Numero: NA 5.2

Numero: NA 5.2

COMPORTAMIENTO DE LAS VARIABLES DURANTE EL TRIMESTRE: Enero-Marzo

VARIABLE	UNIDAD DE MEDIDA	OPERACION	META ANUAL	AVANCE TRIMESTRAL		AVANCE ACUMULADO	
				Programado	%	Programado	%
Informe Anual de Resultados y Avances del Comité Coordinador Municipal realizados			0.00	0.00	0.00	0.00	0.00
Informe Anual de Resultados y Avances del Comité Coordinador Municipal programados a realizar			0.00	0.00	0.00	0.00	0.00

COMPORTAMIENTO DEL INDICADOR

DESCRIPCION DE LA META ANUAL

META ANUAL	AVANCE TRIMESTRAL		AVANCE ACUMULADO	
	Programado	EF%	Programado	EF%
0.00	0.00	0.00	0.00	0.00

DESCRIPCION DE RESULTADOS Y JUSTIFICACION EN CASO DE VARIACION SUPERIORA ± 10 % RESPECTO A LO PROGRAMADO

EVALUACION DEL INDICADOR

DEPENDENCIA GENERAL: K00 CONTRALORIA

DEPENDENCIA AUXILIAR: 136 Auditoría Administrativa, 138 Responsabilidad y Situación Patrimonial, K00 CONTRALORIA

Controloria ELABORÓ

C.P. MA. ELENA BAUTISTA TOGO

VO. BO. L.A. LAURA JOSEFINA SANCHEZ JIMENEZ





PbRm-08b FICHA TECNICA DE SEGUIMIENTO DE INDICADORES 2024 DE GESTIÓN O ESTRATEGICO

TIPO DE FICHA: OSFEM

PILAR DE DESARROLLO / EJE TRANSVERSAL: II Eje transversal II: Gobierno Moderno, Capaz y Responsable

TEMA DE DESARROLLO: Eficiencia y eficacia en el sector público

PROGRAMA PRESUPUESTARIO: 01030501 Asistencia jurídica al Ejecutivo

PROYECTO PRESUPUESTARIO: 010305010105 Asesoría jurídica al ayuntamiento

OBJETIVO DEL PROGRAMA PRESUPUESTARIO: Comprende todas las acciones orientadas al fortalecimiento y mejora de los procedimientos regulatorios y conductos legales establecidos, que influyan directamente en la garantía jurídica del gobierno y la sociedad.

DEPENDENCIA GENERAL: M80 CONSEJERIA JURIDICA

DEPENDENCIA AUXILIAR: 155 Area Juridica

ESTRUCTURA DEL INDICADOR

NOMBRE DEL INDICADOR: Porcentaje de resoluciones jurídicas emitidas.

FÓRMULA DEL CÁLCULO: (Resoluciones jurídicas emitidas/Total de asuntos jurídicos recibidos)\*100

INTERPRETACIÓN: RESOLUCIONES JURIDICAS EMITIDAS

DIMENSIÓN QUE ATIENDE: Eficiencia

DESCRIPCIÓN DEL FACTOR DE COMPARACIÓN: RESOLUCION JURIDICAS EMITIDAS

AMBITO GEOGRAFICO:

COBERTURA:

LINEA BASE

RESOLUCIONES JURIDICAS EMITIDAS

Numero: NA 1.1

FRECUENCIA DE MEDICIÓN: Trimestral

COMPORTAMIENTO DE LAS VARIABLES DURANTE EL TRIMESTRE: Enero-Marzo

VARIABLE	UNIDAD DE MEDIDA	OPERACION	META ANUAL	AVANCE TRIMESTRAL		AVANCE ACUMULADO	
				Programado	%	Programado	%
Resoluciones jurídicas emitidas	RESOLUCION	Sumable	8.00	2.00	25.00	2.00	25.00
Total de asuntos jurídicos recibidos	RESOLUCION	Sumable	8.00	2.00	25.00	2.00	25.00

COMPORTAMIENTO DEL INDICADOR

DESCRIPCION DE LA META ANUAL


RESOLUCIONES JURIDICAS EMITIDAS	TRIMESTRE: Enero-Marzo			
	Programado	Alcanzado	SEMAFORO	EF%
META ANUAL	100.00	100.00	SEMAFORO	100.00
100.00	100.00	100.00	SEMAFORO	100.00

DESCRIPCION DE RESULTADOS Y JUSTIFICACION EN CASO DE VARIACION SUPERIORA ± 10 % RESPECTO A LO PROGRAMADO

EVALUACION DEL INDICADOR

DEPENDENCIA GENERAL: M80 CONSEJERIA JURIDICA

DEPENDENCIA AUXILIAR: 155 Area Juridica




ELABORÓ  
MTRA. MARÍA DEL ROSARIO SALAZAR REYES

VO. BO.

L.A LAURA JOSEFINA SÁNCHEZ JIMÉNEZ







PbRm-08b FICHA TECNICA DE SEGUIMIENTO DE INDICADORES 2024 DE GESTIÓN O ESTRATEGICO

TIPO DE FICHA: OSFEM

PILAR DE DESARROLLO / EJE TRANSVERSAL: II Eje transversal II: Gobierno Moderno, Capaz y Responsable
TEMA DE DESARROLLO: Eficiencia y eficacia en el sector público
PROGRAMA PRESUPUESTARIO: 01030501 Asistencia Jurídica al Ejecutivo
PROYECTO PRESUPUESTARIO: 0103050105 Asesoría jurídica al ayuntamiento
OBJETIVO DEL PROGRAMA PRESUPUESTARIO: Comprende todas las acciones orientadas al fortalecimiento y mejora de los procedimientos regulatorios y conductos legales establecidos, que influyan directamente en la garantía jurídica del gobierno y la sociedad.
DEPENDENCIA GENERAL: M00 CONSEJERIA JURIDICA
DEPENDENCIA AUXILIAR: 155 Area Juridica

ESTRUCTURA DEL INDICADOR

NOMBRE DEL INDICADOR: Porcentaje de notificaciones jurídicas presentadas.
FORMULA DEL CÁLCULO: (Notificaciones jurídicas presentadas/Notificaciones jurídicas programadas)\*100
INTERPRETACIÓN: NOTIFICACIONES JURIDICAS PRESENTADAS
DIMENSIÓN QUE ATIENDE: Eficiencia
DESCRIPCIÓN DEL FACTOR DE COMPARACIÓN: NOTIFICACIONES JURIDICAS PRESENTADAS
ÁMBITO GEOGRÁFICO: COBERTURA:
LINEA BASE: NOTIFICACIONES JURIDICAS

FRECUENCIA DE MEDICIÓN: Trimestral

Numero: NA 1.2

COMPORTAMIENTO DE LAS VARIABLES DURANTE EL TRIMESTRE: Enero-Marzo

Table with columns: VARIABLE, UNIDAD DE MEDIDA, OPERACION, META ANUAL, AVANCE TRIMESTRAL (Programado, Alcancado, %), AVANCE ACUMULADO (Programado, Alcancado, %).

COMPORTAMIENTO DEL INDICADOR
DESCRIPCIÓN DE LA META ANUAL

Table showing performance metrics for the quarter: TRIMESTRE: Enero-Marzo. Columns include META ANUAL, AVANCE TRIMESTRAL (Programado, Alcancado, EF%), SEMAFORO, and AVANCE ACUMULADO (Programado, Alcancado, EF%).

DESCRIPCIÓN DE RESULTADOS Y JUSTIFICACIÓN EN CASO DE VARIACIÓN SUPERIOR A ± 10 % RESPECTO A LO PROGRAMADO

EVALUACION DEL INDICADOR

DEPENDENCIA GENERAL: M00 CONSEJERIA JURIDICA
DEPENDENCIA AUXILIAR: 155 Area Juridica



ELABORÓ: MTRA. MARJADE ROSARIO SALAZAR REYES

VO. BO. L.A. LAURA JOSEFINA SANCHEZ JIMENEZ





PbRm-08b FICHA TECNICA DE SEGUIMIENTO DE INDICADORES 2024 DE GESTIÓN O ESTRATEGICO

TIPO DE FICHA: OSFEM

PILAR DE DESARROLLO / EJE TRANSVERSAL: II Eje transversal II: Gobierno Moderno, Capaz y Responsable

TEMA DE DESARROLLO: Eficiencia y eficacia en el sector público

PROGRAMA PRESUPUESTARIO: 01030501 Asistencia jurídica al Ejecutivo

PROYECTO PRESUPUESTARIO: 010305010105 Asesoría jurídica al ayuntamiento

OBJETIVO DEL PROGRAMA PRESUPUESTARIO: Comprende todas las acciones orientadas al fortalecimiento y mejora de los procedimientos regulatorios y conductos legales establecidos, que influyan directamente en la garantía jurídica del gobierno y la sociedad.

DEPENDENCIA GENERAL: M00 CONSEJERIA JURIDICA

DEPENDENCIA AUXILIAR: 155 Area Juridica

NOMBRE DEL INDICADOR: Porcentaje de tramitación de asuntos jurídicos realizados.

FÓRMULA DEL CÁLCULO: (Tramitación de asuntos jurídicos realizados/Tramitación de asuntos jurídicos programados)\*100

INTERPRETACIÓN: TRAMITACION DE ASUNTOS JURIDICOS REALIZADOS

DIMENSIÓN QUE ATIENDE: Eficiencia

DESCRIPCIÓN DEL FACTOR DE COMPARACIÓN: TRAMITACION DE ASUNTOS JURIDICOS REALIZADOS

AMBITO GEOGRAFICO: COBERTURA:

LINEA BASE

Numero: NA 2.1

ESTRUCTURA DEL INDICADOR

FRECUENCIA DE MEDICIÓN: Trimestral

TRAMITACION DE ASUNTOS JURIDICOS

COMPORTAMIENTO DE LAS VARIABLES DURANTE EL TRIMESTRE: Enero-Marzo

VARIABLE	UNIDAD DE MEDIDA	OPERACION	META ANUAL	AVANCE TRIMESTRAL		AVANCE ACUMULADO	
				Programado	%	Programado	%
Tramitación de asuntos jurídicos realizados	TRAMITE	Sumable	4.00	2.00	50.00	2.00	50.00
Tramitación de asuntos jurídicos programados	TRAMITE	Sumable	4.00	2.00	50.00	2.00	50.00

COMPORTAMIENTO DEL INDICADOR

DESCRIPCION DE LA META ANUAL

TRAMITACION DE ASUNTOS JURIDICOS REALIZADOS

META ANUAL	TRIMESTRE: Enero-Marzo			AVANCE ACUMULADO
	Programado	SEMAFORO	EF%	
100.00	100.00	100.00	100.00	100.00

DESCRIPCION DE RESULTADOS Y JUSTIFICACION EN CASO DE VARIACION SUPERIOR A ± 10 % RESPECTO A LO PROGRAMADO

EVALUACION DEL INDICADOR

DEPENDENCIA GENERAL: M00 CONSEJERIA JURIDICA  
DEPENDENCIA AUXILIAR: 155 Area Juridica



ELABORÓ

MTRA. MARIA DEL ROSARIO SALAZAR REYES



VO. BO.

L.A LAURA JOSEFINA SANCHEZ JIMENEZ



PBRm-08b FICHA TECNICA DE SEGUIMIENTO DE INDICADORES 2024 DE GESTIÓN O ESTRATEGICO

TIPO DE FICHA: OSFEM

**PILAR DE DESARROLLO / EJE TRANSVERSAL:** II Eje transversal II: Gobierno Moderno, Capaz y Responsable  
**TEMA DE DESARROLLO:** Eficiencia y eficacia en el sector público  
**PROGRAMA PRESUPUESTARIO:** 01030501 Asistencia Jurídica al Ejecutivo  
**PROYECTO PRESUPUESTARIO:** 010305010105 Asesoría jurídica al ayuntamiento  
**OBJETIVO DEL PROGRAMA PRESUPUESTARIO:** Comprende todas las acciones orientadas al fortalecimiento y mejora de los procedimientos regulatorios y conductos legales establecidos, que influyan directamente en la garantía jurídica del gobierno y la sociedad.  
**DEPENDENCIA GENERAL:** MDO CONSEJERIA JURIDICA  
**DEPENDENCIA AUXILIAR:** 155 Area Juridica

**ESTRUCTURA DEL INDICADOR**

**NOMBRE DEL INDICADOR:** Porcentaje de asesorías de mediación y conciliación de diferendos entre las partes en conflicto.  
**FÓRMULA DEL CÁLCULO:** (Asesorías de mediación y conciliación de diferendos entre las partes en conflicto realizadas/Asesorías de mediación y conciliación de diferendos entre las partes en conflicto programadas)\*100  
**INTERPRETACIÓN:**

**DIMENSIÓN QUE ATIENDE:** Eficiencia  
**DESCRIPCIÓN DEL FACTOR DE COMPARACIÓN:**  
**AMBITO GEOGRAFICO:**  
**COBERTURA:**  
**LÍNEA BASE:**

FRECUENCIA DE MEDICIÓN: Trimestral

Numero: NA 2.2 No aplica

**COMPORTAMIENTO DE LAS VARIABLES DURANTE EL TRIMESTRE: Enero-Marzo**

VARIABLE	UNIDAD DE MEDIDA	OPERACION	META ANUAL	AVANCE TRIMESTRAL		AVANCE ACUMULADO	
				Programado	%	Programado	%
Asesorías de mediación y conciliación de diferendos entre las partes en conflicto realizadas			0.00	0.00	0.00	0.00	0.00
Asesorías de mediación y conciliación de diferendos entre las partes en conflicto programadas			0.00	0.00	0.00	0.00	0.00

**COMPORTAMIENTO DEL INDICADOR  
DESCRIPCIÓN DE LA META ANUAL**

META ANUAL	TRIMESTRE: Enero-Marzo						
	AVANCE TRIMESTRAL		AVANCE ACUMULADO				
Programado	Alcanzado	EF%	SEMAFORO	Programado	Alcanzado	EF%	SEMAFORO
0.00	0.00	0.00		0.00	0.00	0.00	

DESCRIPCIÓN DE RESULTADOS Y JUSTIFICACIÓN EN CASO DE VARIACIÓN SUPERIOR A ± 10 % RESPECTO A LO PROGRAMADO

**EVALUACION DEL INDICADOR**

**DEPENDENCIA GENERAL:** MDO CONSEJERIA JURIDICA  
**DEPENDENCIA AUXILIAR:** 155 Area Juridica



**ELABORÓ**  
 MARIA DEL ROSARIO SALAZAR REYES

**VO. BO.**  
 LA LAURA JOSEFINA SÁNCHEZ JIMÉNEZ





PbRm-08b FICHA TECNICA DE SEGUIMIENTO DE INDICADORES 2024 DE GESTIÓN O ESTRATEGICO

TIPO DE FICHA: OSFEM

PILAR DE DESARROLLO / EJE TRANSVERSAL: 3 Pilar 3: Territorial

TEMA DE DESARROLLO: Ciudades y comunidades sostenibles

PROGRAMA PRESUPUESTARIO: 01030801 Política territorial

PROYECTO PRESUPUESTARIO: 010308010201 Planeación integral y concertada

OBJETIVO DEL PROGRAMA PRESUPUESTARIO: Es el conjunto de acciones a aplicar en una demarcación territorial definida, en beneficio de toda la población o comunidades específicas ahí establecidas.

DEPENDENCIA GENERAL: F00 DESARROLLO URBANO Y OBRAS PUBLICAS

DEPENDENCIA AUXILIAR: 123 Desarrollo Urbano

ESTRUCTURA DEL INDICADOR

NOMBRE DEL INDICADOR: Porcentaje de avance en los barrios de campo, para identificar asentamientos irregulares.

FÓRMULA DEL CÁLCULO: (Barrios de campo realizados para identificar asentamientos humanos irregulares/Barrios de campo programados para identificar asentamientos humanos irregulares)\*100

INTERPRETACIÓN: Barrios de campo, para identificar asentamientos irregulares

DIMENSIÓN QUE ATIENDE: Eficiencia

DESCRIPCIÓN DEL FACTOR DE COMPARACIÓN: Barrios de campo, para identificar asentamientos irregulares

AMBITO GEOGRAFICO:

COBERTURA:

LINEA BASE

Numero: NA 1.1

Numero: NA 1.1

Numero: NA 1.1

COMPORTAMIENTO DE LAS VARIABLES DURANTE EL TRIMESTRE: Enero-Marzo

VARIABLE	UNIDAD DE MEDIDA	OPERACION	META ANUAL		AVANCE TRIMESTRAL		AVANCE ACUMULADO	
			Programado	Alcanzado	%	Programado	%	Programado
Barrios de campo realizados para identificar asentamientos humanos irregulares	BARRIDOS	Sumable	20.00	20.00	100.00	20.00	25.00	20.00
Barrios de campo programados para identificar asentamientos humanos irregulares	BARRIDOS	Sumable	20.00	20.00	100.00	20.00	25.00	20.00

COMPORTAMIENTO DEL INDICADOR

DESCRIPCION DE LA META ANUAL

Barrios de campo, para identificar asentamientos irregulares

META ANUAL	TRIMESTRE: Enero-Marzo						
	AVANCE TRIMESTRAL		AVANCE ACUMULADO				
Programado	Alcanzado	EF%	SEMAFORO	Programado	Alcanzado	EF%	SEMAFORO
100.00	100.00	100.00	100.00	100.00	100.00	100.00	100.00

DESCRIPCION DE RESULTADOS Y JUSTIFICACION EN CASO DE VARIACION SUPERIOR A ± 10 % RESPECTO A LO PROGRAMADO

EVALUACION DEL INDICADOR

DEPENDENCIA GENERAL: F00 DESARROLLO URBANO Y OBRAS PUBLICAS

DEPENDENCIA AUXILIAR: 123 Desarrollo Urbano



ELABORÓ

V. EN. ARC. VENTURA BASTIDA GUZMAN

VO. BO. L.A. LAURA JOSEFINA SÁNCHEZ JIMÉNEZ

FECHA DE ELABORACION: 24/04/2024

Hoja: 27 de 283



PbRm-08b FICHA TECNICA DE SEGUIMIENTO DE INDICADORES 2024 DE GESTIÓN O ESTRATEGICO

TIPO DE FICHA: OSFEM

PILAR DE DESARROLLO / EJE TRANSVERSAL:

3 Pilar 3: Territorial

TEMA DE DESARROLLO:

Ciudades y comunidades sostenibles

PROGRAMA PRESUPUESTARIO:

01030801 Política territorial

PROYECTO PRESUPUESTARIO:

010308010201 Planeación integral y concertada

OBJETIVO DEL PROGRAMA PRESUPUESTARIO:

Es el conjunto de acciones a aplicar en una demarcación territorial definida, en beneficio de toda la población o comunidades específicas ahí establecidas.

DEPENDENCIA GENERAL:

F00 DESARROLLO URBANO Y OBRAS PUBLICAS

DEPENDENCIA AUXILIAR:

123 Desarrollo Urbano

NOMBRE DEL INDICADOR:

ESTRUCTURA DEL INDICADOR

Porcentaje de avance en la gestión para la regularización de los predios.

(Gestión de regularización de los predios realizada/Gestión de regularización de los predios programada)\*100

FÓRMULA DEL CÁLCULO:

GESTION APROBADA PARA LA REGULARIZACION DE PREDIOS

INTERPRETACIÓN:

Eficiencia

DIMENSIÓN QUE ATIENDE:

GESTION APROBADA PARA LA REGULARIZACION PREDIOS

DESCRIPCIÓN DEL FACTOR DE COMPARACIÓN:

AMBITO GEOGRAFICO:

COBERTURA:

LINEA BASE

0

Numero: NA 2.1

COMPORTAMIENTO DE LAS VARIABLES DURANTE EL TRIMESTRE: Enero-Marzo

VARIABLE	UNIDAD DE MEDIDA	OPERACION	META ANUAL	AVANCE TRIMESTRAL		AVANCE ACUMULADO	
				Programado	%	Programado	%
Gestión de regularización de los predios realizada	GESTION	Sumable	1.00	0.00	0.00	0.00	0.00
Gestión de regularización de los predios programada	GESTION	Sumable	1.00	0.00	0.00	0.00	0.00

COMPORTAMIENTO DEL INDICADOR

DESCRIPCIÓN DE LA META ANUAL

GESTION APROBADA PARA LA REGULARIZACION DE PREDIOS

META ANUAL	AVANCE TRIMESTRAL		AVANCE ACUMULADO	
	Programado	SEMAFORO	Programado	SEMAFORO
100.00	0.00	0.00	0.00	0.00

DESCRIPCIÓN DE RESULTADOS Y JUSTIFICACIÓN EN CASO DE VARIACIÓN SUPERIOR A ±10 % RESPECTO A LO PROGRAMADO

DEPENDENCIA GENERAL: F00 DESARROLLO URBANO Y OBRAS PUBLICAS

DEPENDENCIA AUXILIAR: 123 Desarrollo Urbano

EVALUACION DEL INDICADOR




ELABORÓ

P. EN. ARO. VENTURA BASTIDA GUZMAN

VO. BQ.

L.A LAURA JOSEFINA SANCHEZ JIMENEZ



TIPO DE FICHA: OSFEM

**PdRm-08b FICHA TECNICA DE SEGUIMIENTO DE INDICADORES 2024 DE GESTIÓN O ESTRATEGICO**

**PILAR DE DESARROLLO / EJE TRANSVERSAL:** 3 Pilar 3: Territorial

**TEMA DE DESARROLLO:** Ciudades y comunidades sostenibles

**PROGRAMA PRESUPUESTARIO:** 01030801 Política territorial

**PROYECTO PRESUPUESTARIO:** 010308010201 Planeación integral y concertada

**OBJETIVO DEL PROGRAMA PRESUPUESTARIO:** Es el conjunto de acciones a aplicar en una demarcación territorial definida, en beneficio de toda la población o comunidades específicas ahí establecidas.

**DEPENDENCIA GENERAL:** F00 DESARROLLO URBANO Y OBRAS PUBLICAS

**DEPENDENCIA AUXILIAR:** 123 Desarrollo Urbano

**ESTRUCTURA DEL INDICADOR**

**NOMBRE DEL INDICADOR:** Porcentaje de permisos de uso del suelo emitidos.

**FÓRMULA DEL CÁLCULO:** (Permisos de uso del suelo emitidos/Permisos de uso del suelo solicitados)\*100

**INTERPRETACIÓN:** LICENCIA DE USO DE SUELO EMITIDOS

**DIMENSIÓN QUE ATIENDE:** Eficiencia

**DESCRIPCIÓN DEL FACTOR DE COMPARACIÓN:** LICENCIAS DE USO DE SUELO EMITIDOS

**AMBITO GEOGRAFICO:**

**COBERTURA:**

**LÍNEA BASE:** LICENCIAS

FRECUENCIA DE MEDICIÓN: Trimestral

Número: NA 2.2

**COMPORTAMIENTO DE LAS VARIABLES DURANTE EL TRIMESTRE: Enero-Marzo**

VARIABLE	UNIDAD DE MEDIDA	OPERACION	META ANUAL	AVANCE TRIMESTRAL			AVANCE ACUMULADO		
				Programado	%	Alcanzado	Programado	%	Alcanzado
Permisos de uso del suelo emitidos	DOCUMENTO	Sumable	50.00	10.00	20.00	10.00	10.00	20.00	10.00
Permisos de uso del suelo solicitados	DOCUMENTO	Sumable	50.00	10.00	20.00	10.00	10.00	20.00	10.00

**COMPORTAMIENTO DEL INDICADOR**

**DESCRIPCIÓN DE LA META ANUAL**

LICENCIA DE USO DE SUELO EMITIDOS	TRIMESTRE: Enero-Marzo			
	Programado	Alcanzado	Programado	Alcanzado
META ANUAL				
	100.00	100.00	100.00	100.00

**EVALUACION DEL INDICADOR**

**DEPENDENCIA GENERAL:** F00 DESARROLLO URBANO Y OBRAS PUBLICAS

**DEPENDENCIA AUXILIAR:** 123 Desarrollo Urbano



ELABORÓ

*[Signature]*

P. EN. ARO. VENTURA BASTIDA GUZMAN

VO. BO.

*[Signature]*

LA LAURA JOSEFINA SÁNCHEZ JIMÉNEZ





**PBRm-08b FICHA TECNICA DE SEGUIMIENTO DE INDICADORES 2024 DE GESTIÓN O ESTRATEGICO**

TIPO DE FICHA: OSFEM

PILAR DE DESARROLLO / EJE TRANSVERSAL:

3 Pilar 3: Territorial  
Ciudades y comunidades sostenibles  
01030801 Política territorial

TEMA DE DESARROLLO:

010308010201 Planeación integral y concertada

PROGRAMA PRESUPUESTARIO:

Es el conjunto de acciones a aplicar en una demarcación territorial definida, en beneficio de toda la población o comunidades específicas ahí establecidas.

PROYECTO PRESUPUESTARIO:

F00 DESARROLLO URBANO Y OBRAS PUBLICAS

OBJETIVO DEL PROGRAMA PRESUPUESTARIO:

123 Desarrollo Urbano

DEPENDENCIA GENERAL:

123 Desarrollo Urbano

DEPENDENCIA AUXILIAR:

123 Desarrollo Urbano

**ESTRUCTURA DEL INDICADOR**

NOMBRE DEL INDICADOR: Porcentaje de necesidades de capacitación en materia de desarrollo urbano atendidas.  
FORMULA DEL CÁLCULO: (Necesidades de capacitación atendidas en materia de desarrollo urbano/Necesidades de capacitación en materia de desarrollo urbano)\*100

INTERPRETACIÓN: Eficiencia

DIMENSIÓN QUE ATIENDE: Eficiencia

DESCRIPCIÓN DEL FACTOR DE COMPARACIÓN:

AMBITO GEOGRAFICO:

COBERTURA:

LÍNEA BASE

Numero: NA 3.1 No aplica

FRECUENCIA DE MEDICIÓN: Trimestral

COMPORTAMIENTO DE LAS VARIABLES DURANTE EL TRIMESTRE: Enero-Marzo

COMPORTAMIENTO DEL INDICADOR

DESCRIPCIÓN DE LA META ANUAL

VARIABLE	UNIDAD DE MEDIDA	OPERACION	META ANUAL	AVANCE TRIMESTRAL		AVANCE ACUMULADO	
				Programado	% Alcanzado	Programado	% Alcanzado
Necesidades de capacitación atendidas en materia de desarrollo urbano			0.00	0.00	0.00	0.00	0.00
Necesidades de capacitación identificadas en materia de desarrollo urbano			0.00	0.00	0.00	0.00	0.00

META ANUAL	TRIMESTRE: Enero-Marzo			
	AVANCE TRIMESTRAL		AVANCE ACUMULADO	
Programado	Alcanzado	Programado	Alcanzado	SEMAFORO
0.00	0.00	0.00	0.00	0.00

DESCRIPCIÓN DE RESULTADOS Y JUSTIFICACIÓN EN CASO DE VARIACIÓN SUPERIOR A ± 10 % RESPECTO A LO PROGRAMADO

**EVALUACION DEL INDICADOR**

DEPENDENCIA GENERAL: F00 DESARROLLO URBANO Y OBRAS PUBLICAS

DEPENDENCIA AUXILIAR: 123 Desarrollo Urbano



ELABORÓ

P. EN. ARG. VENTURA BASTIDA GUZMAN



VO. BO.

LA LAURA JOSEFINA SÁNCHEZ JIMENEZ



PBRm-08b FICHA TECNICA DE SEGUIMIENTO DE INDICADORES 2024 DE GESTIÓN O ESTRATEGICO

TIPO DE FICHA: OSFEM

PILAR DE DESARROLLO / EJE TRANSVERSAL: 3 Pilar 3: Territorial

TEMA DE DESARROLLO: Ciudades y comunidades sostenibles

PROGRAMA PRESUPUESTARIO: 01030801 Política territorial

PROYECTO PRESUPUESTARIO: 010308010201 Planeación integral y concertada

OBJETIVO DEL PROGRAMA PRESUPUESTARIO: Es el conjunto de acciones a aplicar en una demarcación territorial definida, en beneficio de toda la población o comunidades específicas ahí establecidas.

DEPENDENCIA GENERAL: F00 DESARROLLO URBANO Y OBRAS PUBLICAS

DEPENDENCIA AUXILIAR: 123 Desarrollo Urbano

ESTRUCTURA DEL INDICADOR

NOMBRE DEL INDICADOR: Porcentaje de eventos en materia de desarrollo urbano municipal realizados.

FÓRMULA DEL CÁLCULO: (Eventos de capacitación realizados en materia de desarrollo urbano municipal/Eventos de capacitación programados en materia de desarrollo urbano municipal)\*100

INTERPRETACION:

EFICIENCIA

DIMENSION QUE ATIENDE:

DESCRIPCIÓN DEL FACTOR

DE COMPARACION:

AMBITO GEOGRAFICO:

COBERTURA:

LÍNEA BASE

Numero: NA 3.2 No aplica

FRECUENCIA DE MEDICIÓN: Trimestral

COMPORTAMIENTO DE LAS VARIABLES DURANTE EL TRIMESTRE: Enero-Marzo

VARIABLE	UNIDAD DE MEDIDA	OPERACION	META ANUAL	AVANCE TRIMESTRAL		AVANCE ACUMULADO	
				Programado	%	Programado	%
Eventos de capacitación realizados en materia de desarrollo urbano municipal			0.00	0.00	0.00	0.00	0.00
Eventos de capacitación programados en materia de desarrollo urbano municipal			0.00	0.00	0.00	0.00	0.00

COMPORTAMIENTO DEL INDICADOR  
DESCRIPCIÓN DE LA META ANUAL

META ANUAL	TRIMESTRE: Enero-Marzo			
	AVANCE TRIMESTRAL		AVANCE ACUMULADO	
0.00	Programado	Alcanzado	EF%	SEMAFORO
0.00	0.00	0.00	0.00	0.00

DESCRIPCIÓN DE RESULTADOS Y JUSTIFICACIÓN EN CASO DE VARIACIÓN SUPERIOR A ± 10% RESPECTO A LO PROGRAMADO

EVALUACION DEL INDICADOR

DEPENDENCIA GENERAL: F00 DESARROLLO URBANO Y OBRAS PUBLICAS

DEPENDENCIA AUXILIAR: 123 Desarrollo Urbano



ELABORÓ

P. EN. ARC. VENTURA BASTIDA GUZMAN

LA LAURA JOSEFINA SANCHEZ JIMENEZ



PbRm-08b FICHA TECNICA DE SEGUIMIENTO DE INDICADORES 2024 DE GESTIÓN O ESTRATEGICO

TIPO DE FICHA: OSFEM

PILAR DE DESARROLLO / EJE TRANSVERSAL: II Eje transversal II: Gobierno Moderno, Capaz y Responsable

TEMA DE DESARROLLO: Estructura del gobierno municipal

PROGRAMA PRESUPUESTARIO: 01030902 Reglamentación municipal

PROYECTO PRESUPUESTARIO: 010309020101 Revisión y emisión de la reglamentación municipal

OBJETIVO DEL PROGRAMA PRESUPUESTARIO: Se orienta al cumplimiento de las atribuciones contenidas en el Título VI de la Ley Orgánica Municipal del Estado de México, vigente.

DEPENDENCIA GENERAL: D00 SECRETARIA DEL AYUNTAMIENTO

DEPENDENCIA AUXILIAR: D00 SECRETARIA DEL AYUNTAMIENTO

ESTRUCTURA DEL INDICADOR

NOMBRE DEL INDICADOR: Porcentaje de cumplimiento en las sesiones de Cabildo

FÓRMULA DEL CÁLCULO: (Número de sesiones de cabildo realizadas/Número de sesiones de cabildo programadas)\*100

INTERPRETACIÓN: NUMERO DE SESIONES DE CABILDO REALIZADAS

DIMENSIÓN QUE ATIENDE: Eficiencia

DESCRIPCIÓN DEL FACTOR DE COMPARACIÓN: NUMERO DE SESIONES DE CABILDO REALIZADAS

AMBITO GEOGRAFICO:

COBERTURA:

LINEA BASE

SESIONES DE CABILDO REALIZADAS

Numero: NA 1.2

FRECUENCIA DE MEDICIÓN: Trimestral

COMPORTAMIENTO DE LAS VARIABLES DURANTE EL TRIMESTRE: Enero-Marzo

VARIABLE	UNIDAD DE MEDIDA	OPERACION	META ANUAL	AVANCE TRIMESTRAL		AVANCE ACUMULADO	
				Programado	%	Programado	%
Número de sesiones de cabildo realizadas	SESION	Sumable	50.00	12.00	24.00	12.00	24.00
Número de sesiones de cabildo programadas	SESION	Sumable	50.00	12.00	24.00	12.00	24.00

COMPORTAMIENTO DEL INDICADOR

DESCRIPCION DE LA META ANUAL

NUMERO DE SESIONES DE CABILDO PROGRAMADAS

META ANUAL	AVANCE TRIMESTRAL		AVANCE ACUMULADO	
	Programado	Alcanzado	Programado	Alcanzado
100.00	100.00	100.00	100.00	100.00

DESCRIPCIÓN DE RESULTADOS Y JUSTIFICACIÓN EN CASO DE VARIACIÓN SUPERIOR A ±10 % RESPECTO A LO PROGRAMADO

EVALUACION DEL INDICADOR

DEPENDENCIA GENERAL: D00 SECRETARIA DEL AYUNTAMIENTO  
DEPENDENCIA AUXILIAR: D00 SECRETARIA DEL AYUNTAMIENTO



ELABORÓ

VO. BO

P. ING. ROBERTO RODOLFO LEGORRETA GOMEZ

L.A LAURA JOSEFINA SÁNCHEZ JIMÉNEZ





PbRm-08b FICHA TECNICA DE SEGUIMIENTO DE INDICADORES 2024 DE GESTIÓN O ESTRATEGICO

TIPO DE FICHA: OSFEM

PILAR DE DESARROLLO / EJE TRANSVERSAL:

II Eje transversal II: Gobierno Moderno, Capaz y Responsable

TEMA DE DESARROLLO:

Estructura del gobierno municipal

PROGRAMA PRESUPUESTARIO:

01030902 Reglamentación municipal

PROYECTO PRESUPUESTARIO:

010309020101 Revision y emisión de la reglamentación municipal

OBJETIVO DEL PROGRAMA PRESUPUESTARIO:

Se orienta al cumplimiento de las atribuciones contenidas en el Título VI de la Ley Orgánica Municipal del Estado de México, vigente.

DEPENDENCIA GENERAL:

D00 SECRETARIA DEL AYUNTAMIENTO

DEPENDENCIA AUXILIAR:

D00 SECRETARIA DEL AYUNTAMIENTO

NOMBRE DEL INDICADOR:

Porcentaje de asesorías y asistencia técnica en estudios jurídicos otorgados.

FÓRMULA DEL CÁLCULO:

(Asesorías y asistencia técnica en estudios jurídicos otorgadas a las áreas/Asesorías y asistencia técnica en estudios jurídicos solicitadas por las áreas)\*100

INTERPRETACIÓN:

ASESORIAS Y ASISTENCIA TECNICA EN ESTUDIOS JURIDICOS OTORGADOS A LAS AREAS

DIMENSIÓN QUE ATIENDE:

Eficiencia

DESCRIPCIÓN DEL FACTOR DE COMPARACIÓN:

ASESORIAS Y ASISTENCIA TECNICA EN ESTUDIOS JURIDICOS OTORGADOS A LAS AREAS

AMBITO GEOGRAFICO:

ASESORIAS Y ASISTENCIA TECNICA EN ESTUDIOS JURIDICOS OTORGADOS A LAS AREAS

COBERTURA:

ASESORIAS Y ASISTENCIA TECNICA EN ESTUDIOS JURIDICOS OTORGADOS A LAS AREAS

LINEA BASE

ASESORIAS Y ASISTENCIA TECNICA EN ESTUDIOS JURIDICOS OTORGADOS A LAS AREAS

FRECUENCIA DE MEDICIÓN:

Trimestral

ESTRUCTURA DEL INDICADOR

Numero: NA 2.1

COMPORTAMIENTO DE LAS VARIABLES DURANTE EL TRIMESTRE: Enero-Marzo

VARIABLE	UNIDAD DE MEDIDA	OPERACION	META ANUAL		AVANCE TRIMESTRAL		AVANCE ACUMULADO	
			Programado	%	Programado	%	Programado	%
Asesorías y asistencia técnica en estudios jurídicos otorgadas a las áreas.	ASESORIAS	Sumable	1.00	33.33	1.00	100.00	1.00	33.33
Asesorías y asistencia técnica en estudios jurídicos solicitadas por las áreas.	ASESORIAS	Sumable	1.00	33.33	1.00	100.00	1.00	33.33

COMPORTAMIENTO DEL INDICADOR

DESCRIPCION DE LA META ANUAL

ASESORIAS Y ASISTENCIA TECNICA EN ESTUDIOS JURIDICOS OTORGADOS A LAS AREAS

META ANUAL	TRIMESTRE: Enero-Marzo				AVANCE ACUMULADO	
	Programado	Alcanzado	EF%	SEMAFORO	Programado	Alcanzado
100.00	100.00	100.00	100.00	SEMAFORO	100.00	100.00

DESCRIPCIÓN DE RESULTADOS Y JUSTIFICACIÓN EN CASO DE VARIACIÓN SUPERIOR A ± 10 % RESPECTO A LO PROGRAMADO


EVALUACION DEL INDICADOR

DEPENDENCIA GENERAL:

D00 SECRETARIA DEL AYUNTAMIENTO

DEPENDENCIA AUXILIAR:

D00 SECRETARIA DEL AYUNTAMIENTO



ELABORÓ

P. ING. ROBERTO RODOLFO LEGORRETA GOMEZ

VO. BQ.

L.A LAURA JOSEFINA SANCHEZ JIMENEZ





TIPO DE FICHA: OSFEM

**PbRm-08b FICHA TECNICA DE SEGUIMIENTO DE INDICADORES 2024 DE GESTION O ESTRATEGICO**

**PILAR DE DESARROLLO / EJE TRANSVERSAL:** 4 Pilar 4: Seguridad

**TEMA DE DESARROLLO:** Mediación y conciliación

**PROGRAMA PRESUPUESTARIO:** 01030903 Mediación y conciliación Municipal

**PROYECTO PRESUPUESTARIO:** 010309030101 Mediación, conciliación y función calificadora municipal

**OBJETIVO DEL PROGRAMA PRESUPUESTARIO:** Se orienta al cumplimiento de las atribuciones contenidas en el Título V de la Ley Orgánica Municipal del Estado de México, vigente.

**DEPENDENCIA GENERAL:** D00 SECRETARIA DEL AYUNTAMIENTO

**DEPENDENCIA AUXILIAR:** 108 Oficialía Mediatora - Conciliadora

**ESTRUCTURA DEL INDICADOR**

**NOMBRE DEL INDICADOR:** Porcentaje de conflictos y controversias dirimidas.

**FÓRMULA DEL CÁLCULO:** (Conflictos y controversias dirimidas / Total de conflictos y controversias registrados) \* 100

**INTERPRETACIÓN:** CONFLICTOS Y CONTROVERSIAS DIRIMIDAS

**DIMENSIÓN QUE ATIENDE:** Eficiencia

**DESCRIPCIÓN DEL FACTOR DE COMPARACIÓN:** CONFLICTOS Y CONTROVERSIAS DIRIMIDAS

**ÁMBITO GEOGRÁFICO:**

**COBERTURA:**

**LÍNEA BASE**

**CONFLICTOS Y CONTROVERSIAS REGISTRADOS**

**FRECUENCIA DE MEDICIÓN:** Trimestral

**Numero:** NC 2

**COMPORTAMIENTO DE LAS VARIABLES DURANTE EL TRIMESTRE: Enero-Marzo**

VARIABLE	UNIDAD DE MEDIDA	OPERACION	META ANUAL	AVANCE TRIMESTRAL		AVANCE ACUMULADO	
				Programado	%	Programado	%
Conflictos y controversias dirimidas	QUEJAS	Sumable	100.00	25.00	25.00	25.00	25.00
Total de conflictos y controversias registrados	QUEJAS	Sumable	100.00	25.00	25.00	25.00	25.00

**COMPORTAMIENTO DEL INDICADOR**

**DESCRIPCIÓN DE LA META ANUAL**

META ANUAL	AVANCE TRIMESTRAL		AVANCE ACUMULADO	
	Programado	Alcanzado	Programado	Alcanzado
100.00	100.00	100.00	100.00	100.00

**DESCRIPCIÓN DE RESULTADOS Y JUSTIFICACIÓN EN CASO DE VARIACIÓN SUPERIOR A ± 10 % RESPECTO A LO PROGRAMADO**

**EVALUACION DEL INDICADOR**

**DEPENDENCIA GENERAL:** D00 SECRETARIA DEL AYUNTAMIENTO

**DEPENDENCIA AUXILIAR:** 108 Oficialía Mediatora - Conciliadora



**ELABORÓ:**

**L.D. ELVA MONROY UGALDE**

**VO. BO.**

**LA LAURA JOSEFINA SÁNCHEZ JIMÉNEZ**



PbRm-08b FICHA TECNICA DE SEGUIMIENTO DE INDICADORES 2024 DE GESTIÓN O ESTRATEGICO

TIPO DE FICHA: OSFEM

PILAR DE DESARROLLO / EJE TRANSVERSAL: 4 Pilar 4: Seguridad

TEMA DE DESARROLLO: Mediación y conciliación

PROGRAMA PRESUPUESTARIO: 01030903 Mediación y conciliación Municipal

PROYECTO PRESUPUESTARIO: 010309030101 Mediación, conciliación y función calificadora municipal

OBJETIVO DEL PROGRAMA PRESUPUESTARIO: Se orienta al cumplimiento de las atribuciones contenidas en el Título V de la Ley Orgánica Municipal del Estado de México, vigente.

DEPENDENCIA GENERAL: D00 SECRETARIA DEL AYUNTAMIENTO

DEPENDENCIA AUXILIAR: 108 Oficialia Mediadora - Conciliadora

ESTRUCTURA DEL INDICADOR

NOMBRE DEL INDICADOR: Porcentaje en la citación a las partes vecinales en conflicto.

FÓRMULA DEL CÁLCULO: (Citas atendidas de las partes vecinales en conflicto/Citas emitidas a partes vecinales en conflicto) \*100

INTERPRETACIÓN: CITACION A LAS PARTES VECINALES EN CONFLICTO

DIMENSIÓN QUE ATIENDE: Eficiencia

DESCRIPCIÓN DEL FACTOR DE COMPARACIÓN: CITACION DE LAS PARTES EN CONFLICTO

AMBITO GEOGRAFICO:

COBERTURA:

LÍNEA BASE: CITAS EMITIDAS

Numero: NA 1,1

FRECUENCIA DE MEDICIÓN: Trimestral

COMPORTAMIENTO DE LAS VARIABLES DURANTE EL TRIMESTRE: Enero-Marzo

VARIABLE	UNIDAD DE MEDIDA	OPERACION	META ANUAL	AVANCE TRIMESTRAL		AVANCE ACUMULADO	
				Programado	%	Programado	%
Citas atendidas de las partes vecinales en conflicto	CITAS	Sumable	280.00	70.00	25.00	70.00	25.00
Citas emitidas a partes vecinales en conflicto	CITAS	Sumable	280.00	70.00	25.00	70.00	25.00

COMPORTAMIENTO DEL INDICADOR

DESCRIPCIÓN DE LA META ANUAL

META ANUAL	TRIMESTRE: Enero-Marzo						
	AVANCE TRIMESTRAL		AVANCE ACUMULADO				
Programado	Alcanzado	EF%	SEMAFORO	Programado	Alcanzado	EF%	SEMAFORO
100.00	100.00	100.00	100.00	100.00	100.00	100.00	

DESCRIPCIÓN DE RESULTADOS Y JUSTIFICACIÓN EN CASO DE VARIACIÓN SUPERIOR A 10% RESPECTO A LO PROGRAMADO

EVALUACION DEL INDICADOR

DEPENDENCIA GENERAL: D00 SECRETARIA DEL AYUNTAMIENTO  
DEPENDENCIA AUXILIAR: 108 Oficialia Mediadora - Conciliadora



ELABORÓ:

L.D. ELVA MONROY LUGALDE



VIG. BO.

L.A. LAURA JOSEFINA SANCHEZ JIMENEZ





PbRm-08b FICHA TECNICA DE SEGUIMIENTO DE INDICADORES 2024 DE GESTIÓN O ESTRATEGICO

TIPO DE FICHA: OSFEM

PILAR DE DESARROLLO / EJE TRANSVERSAL: 4 Pilar 4: Seguridad

TEMA DE DESARROLLO: Mediación y conciliación

PROGRAMA PRESUPUESTARIO: 01030903 Mediación y conciliación Municipal

PROYECTO PRESUPUESTARIO: 010309030101 Mediación, conciliación y función calificadora municipal

OBJETIVO DEL PROGRAMA PRESUPUESTARIO: Se orienta al cumplimiento de las atribuciones contenidas en el Título V de la Ley Orgánica Municipal del Estado de México, vigente.

DEPENDENCIA GENERAL: D00 SECRETARÍA DEL AYUNTAMIENTO

DEPENDENCIA AUXILIAR: 108 Oficialía Mediatadora - Conciliadora

NOMBRE DEL INDICADOR: Porcentaje de audiencias entre las partes en conflicto desahogadas.

FÓRMULA DEL CÁLCULO: (Audiencias de las partes vecinales en conflicto/ Citatorios enviados a las partes vecinales en conflicto) \*100

INTERPRETACIÓN: AUDIENCIAS ENTRE LAS PARTES EN CONFLICTO

DIMENSIÓN QUE ATIENDE: Eficiencia

DESCRIPCIÓN DEL FACTOR DE COMPARACIÓN: AUDIENCIAS CON LAS PARTES EN CONFLICTO

AMBITO GEOGRAFICO: AUDIENCIAS DESAHOAGADAS

COBERTURA: NA

LÍNEA BASE: 2.1

ESTRUCTURA DEL INDICADOR

FRECUENCIA DE MEDICIÓN: Trimestral

COMPORTAMIENTO DE LAS VARIABLES DURANTE EL TRIMESTRE: Enero-Marzo

VARIABLE	UNIDAD DE MEDIDA	OPERACION	META ANUAL	AVANCE TRIMESTRAL			AVANCE ACUMULADO		
				Programado	%	Alcanzado	Programado	%	Alcanzado
Audiencias de las partes vecinales en conflicto	AUDIENCIAS	Sumable	150.00	35.00	23.33	35.00	23.33	35.00	23.33
Citatorios enviados a las partes vecinales en conflicto	AUDIENCIAS	Sumable	150.00	35.00	23.33	35.00	23.33	35.00	23.33

COMPORTAMIENTO DEL INDICADOR

DESCRIPCIÓN DE LA META ANUAL

META ANUAL	AVANCE TRIMESTRAL			AVANCE ACUMULADO		
	Programado	Alcanzado	EF%	Programado	Alcanzado	EF%
100.00	100.00	100.00	100.00	100.00	100.00	100.00

DESCRIPCIÓN DE RESULTADOS Y JUSTIFICACIÓN EN CASO DE VARIACIÓN SUPERIOR A ± 10 % RESPECTO A LO PROGRAMADO

EVALUACION DEL INDICADOR

DEPENDENCIA GENERAL: D00 SECRETARÍA DEL AYUNTAMIENTO

DEPENDENCIA AUXILIAR: 108 Oficialía Mediatadora - Conciliadora



ELABORÓ: [Signature]

VO. BO. [Signature]

L.D. ELVA MONROY UGALDE

L.A LAURA JOSEFINA SANCHEZ JIMÉNEZ



PbRm-08b FICHA TECNICA DE SEGUIMIENTO DE INDICADORES 2024 DE GESTIÓN O ESTRATEGICO

TIPO DE FICHA: OSFEM

PILAR DE DESARROLLO / EJE TRANSVERSAL: 4 Pilar 4: Seguridad

TEMA DE DESARROLLO: Mediación y conciliación

PROGRAMA PRESUPUESTARIO: 01030903 Mediación y conciliación Municipal

PROYECTO PRESUPUESTARIO: 010309030101 Mediación , conciliación y funcion calificadora municipal

OBJETIVO DEL PROGRAMA PRESUPUESTARIO: Se orienta al cumplimiento de las atribuciones contenidas en el Título V de la Ley Orgánica Municipal del Estado de México, vigente.

DEPENDENCIA GENERAL: D00 SECRETARIA DEL AYUNTAMIENTO

DEPENDENCIA AUXILIAR: 108 Oficialia Mediadora - Conciliadora

ESTRUCTURA DEL INDICADOR

NOMBRE DEL INDICADOR: Porcentaje de actas informativas expedidas a la ciudadanía .

FÓRMULA DEL CÁLCULO: (Actas informativas expedidas a la ciudadanía /Total de solicitudes recibidas) \*100

INTERPRETACIÓN:

DIMENSIÓN QUE ATIENDE: Eficiencia

DESCRIPCIÓN DEL FACTOR DE COMPARACIÓN:

AMBITO GEOGRAFICO:

COBERTURA:

LINEA BASE

Numero: NA 2.2 No aplica

FRECUENCIA DE MEDICIÓN: Trimestral

COMPORTAMIENTO DE LAS VARIABLES DURANTE EL TRIMESTRE: Enero-Marzo

VARIABLE	UNIDAD DE MEDIDA	OPERACION	META ANUAL		AVANCE TRIMESTRAL		AVANCE ACUMULADO	
			Programado	Alcanzado	%	Alcanzado	%	Alcanzado
Actas informativas expedidas a la ciudadanía			0.00	0.00	0.00	0.00	0.00	0.00
Total de solicitudes recibidas			0.00	0.00	0.00	0.00	0.00	0.00

COMPORTAMIENTO DEL INDICADOR DESCRIPCION DE LA META ANUAL

META ANUAL	AVANCE TRIMESTRAL			AVANCE ACUMULADO		
	Programado	Alcanzado	EF%	Programado	Alcanzado	EF%
0.00	0.00	0.00	0.00	0.00	0.00	0.00

DESCRIPCION DE RESULTADOS Y JUSTIFICACION EN CASO DE VARIACION SUPERIOR A ±10 % RESPECTO A LO PROGRAMADO

EVALUACION DEL INDICADOR

DEPENDENCIA GENERAL: D00 SECRETARIA DEL AYUNTAMIENTO

DEPENDENCIA AUXILIAR: 108 Oficialia Mediadora - Conciliadora




ELABORÓ: ELVA MONROY UGALDE

VG. BO.

L.A. LAURA JOSEFINA SANCHEZ JIMENEZ





PbRm-08b FICHA TECNICA DE SEGUIMIENTO DE INDICADORES 2024 DE GESTIÓN O ESTRATEGICO

TIPO DE FICHA: OSFEM

PILAR DE DESARROLLO / EJE TRANSVERSAL: 4 Pilar 4: Seguridad

TEMA DE DESARROLLO: Mediación y conciliación

PROGRAMA PRESUPUESTARIO: 01030903 Mediación y conciliación Municipal

PROYECTO PRESUPUESTARIO: 010309030101 Mediación , conciliación y función calificadora municipal

OBJETIVO DEL PROGRAMA PRESUPUESTARIO: Se orienta al cumplimiento de las atribuciones contenidas en el Título V de la Ley Orgánica Municipal del Estado de México, vigente.

DEPENDENCIA GENERAL: D00 SECRETARIA DEL AYUNTAMIENTO

DEPENDENCIA AUXILIAR: 108 Oficialia Mediadora - Conciliadora

NOMBRE DEL INDICADOR: ESTRUCTURA DEL INDICADOR

FÓRMULA DEL CÁLCULO: Porcentaje de sanciones procedentes por faltas administrativas calificadas.

INTERPRETACIÓN: (Número de sanciones procedentes por faltas administrativas calificadas/Total de faltas administrativas calificadas) \*100

SANCIONES PROCEDENTES POR FALTAS ADMINISTRATIVAS CALIFICADAS

DIMENSIÓN QUE ATIENDE: Eficiencia

DESCRIPCIÓN DEL FACTOR DE COMPARACIÓN: SANCIONES POR FALTAS ADMINISTRATIVAS

ÁMBITO GEOGRÁFICO:

COBERTURA:

LÍNEA BASE

SANCIONES

Numero: NA 3.1

FRECUENCIA DE MEDICIÓN: Trimestral

COMPORTAMIENTO DE LAS VARIABLES DURANTE EL TRIMESTRE: Enero-Marzo

VARIABLE	UNIDAD DE MEDIDA	OPERACION	META ANUAL	AVANCE TRIMESTRAL		AVANCE ACUMULADO	
				Programado	%	Programado	%
Número de sanciones procedentes por faltas administrativas calificadas	DOCUMENTO	Sumable	100.00	25.00	25.00	25.00	25.00
Total de faltas administrativas calificadas	DOCUMENTO	Sumable	100.00	25.00	25.00	25.00	25.00

COMPORTAMIENTO DEL INDICADOR

DESCRIPCIÓN DE LA META ANUAL

META ANUAL	TRIMESTRE: Enero-Marzo			
	AVANCE TRIMESTRAL		AVANCE ACUMULADO	
100.00	Programado	Alcanzado	Programado	Alcanzado
100.00	100.00	100.00	100.00	100.00
	EF%	SEMAFORO	EF%	SEMAFORO
	100.00	100.00	100.00	100.00

DESCRIPCIÓN DE RESULTADOS Y JUSTIFICACIÓN EN CASO DE VARIACIÓN SUPERIOR A ± 10 % RESPECTO A LO PROGRAMADO

EVALUACION DEL INDICADOR

DEPENDENCIA GENERAL: D00 SECRETARIA DEL AYUNTAMIENTO

DEPENDENCIA AUXILIAR: 108 Oficialia Mediadora - Conciliadora



ELABORÓ: [Signature]

VO: BO: [Signature]

L.D. ELUAMONROY UGALDE

LA LAURA JOSEFINA SÁNCHEZ JIMÉNEZ





**PbRm-08b FICHA TECNICA DE SEGUIMIENTO DE INDICADORES 2024 DE GESTIÓN O ESTRATEGICO**

TIPO DE FICHA: OSFEM

**PILAR DE DESARROLLO / EJE TRANSVERSAL:** 4 Pilar 4: Seguridad  
**TEMA DE DESARROLLO:** Mediación y conciliación  
**PROGRAMA PRESUPUESTARIO:** 01030903 Mediación y conciliación Municipal  
**PROYECTO PRESUPUESTARIO:** 010309030101 Mediación, conciliación y función calificadora municipal  
**OBJETIVO DEL PROGRAMA PRESUPUESTARIO:** Se orienta al cumplimiento de las atribuciones contenidas en el Título V de la Ley Orgánica Municipal del Estado de México, vigente.  
**DEPENDENCIA GENERAL:** D00 SECRETARÍA DEL AYUNTAMIENTO  
**DEPENDENCIA AUXILIAR:** 108 Oficialía Mediadora - Conciliadora

**NOMBRE DEL INDICADOR:** ESTRUCTURA DEL INDICADOR  
**FÓRMULA DEL CÁLCULO:** Porcentaje de recibos oficiales por concepto de multas expedidos.  
**INTERPRETACIÓN:** (Recibos oficiales expedidos/ Recibos oficiales presentados ante la Tesorería Municipal) \*100  
**DIMENSIÓN QUE ATIENDE:** Recibos oficiales por concepto de multas expedidos.  
**DESCRIPCIÓN DEL FACTOR DE COMPARACIÓN:** Eficiencia  
**AMBITO GEOGRAFICO:** Recibos oficiales por concepto de multas expedidos.  
**COBERTURA:** Recibos oficiales por concepto de multas expedidos.  
**LÍNEA BASE**

**Numero:** NA 3.2

**COMPORTAMIENTO DE LAS VARIABLES DURANTE EL TRIMESTRE: Enero-Marzo**

VARIABLE	UNIDAD DE MEDIDA	OPERACION	META ANUAL		AVANCE TRIMESTRAL		AVANCE ACUMULADO	
			Programado	%	Programado	%	Programado	%
Recibos oficiales expedidos	RECIBOS	Sumable	40.00	25.00	10.00	100.00	10.00	10.00
Recibos oficiales presentados ante la Tesorería Municipal	RECIBOS	Sumable	40.00	25.00	10.00	100.00	10.00	10.00

**Recibos oficiales por concepto de multas expedidos.**  
**COMPORTAMIENTO DEL INDICADOR**  
**DESCRIPCIÓN DE LA META ANUAL**

**TRIMESTRE: Enero-Marzo**

META ANUAL	AVANCE TRIMESTRAL				AVANCE ACUMULADO	
	Programado	Alcanzado	EF%	SEMAFORO	Programado	Alcanzado
100.00	100.00	100.00	100.00	100.00	100.00	100.00

**DESCRIPCIÓN DE RESULTADOS Y JUSTIFICACIÓN EN CASO DE VARIACIÓN SUPERIOR A ± 10 % RESPECTO A LO PROGRAMADO**

**EVALUACION DEL INDICADOR**

**DEPENDENCIA GENERAL:** D00 SECRETARÍA DEL AYUNTAMIENTO  
**DEPENDENCIA AUXILIAR:** 108 Oficialía Mediadora - Conciliadora



**ELABORÓ:**   
**L.D. ELVA MONROY UGALDE**

**VO. BO.**   
**L.A LAURA JOSEFINA SÁNCHEZ JIMÉNEZ**



PbRm-08b FICHA TECNICA DE SEGUIMIENTO DE INDICADORES 2024 DE GESTIÓN O ESTRATEGICO

TIPO DE FICHA: OSFEM

PILAR DE DESARROLLO / EJE TRANSVERSAL: 4 Pilar 4: Seguridad

TEMA DE DESARROLLO: Mediación y conciliación

PROGRAMA PRESUPUESTARIO: 01030903 Mediación y conciliación Municipal

PROYECTO PRESUPUESTARIO: 010309030101 Mediación, conciliación y función calificadora municipal

OBJETIVO DEL PROGRAMA PRESUPUESTARIO: Se orienta al cumplimiento de las atribuciones contenidas en el Título V de la Ley Orgánica Municipal del Estado de México, vigente.

DEPENDENCIA GENERAL: D00 SECRETARIA DEL AYUNTAMIENTO

DEPENDENCIA AUXILIAR: 108 Oficialía Mediatora - Conciliadora

ESTRUCTURA DEL INDICADOR

NOMBRE DEL INDICADOR: Porcentaje de boletas de libertad otorgadas  
FÓRMULA DEL CÁLCULO: (Boletas de libertad otorgadas/ Total de infracciones calificadas) \* 100

INTERPRETACIÓN: BOLETAS DE LIBERTAD OTORGADAS

DIMENSIÓN QUE ATIENDE: Eficiencia

DESCRIPCIÓN DEL FACTOR DE COMPARACIÓN: BOLETAS DE LIBERTAD OTORGADAS

AMBITO GEOGRAFICO:

COBERTURA:

LÍNEA BASE: INFRACCIONES CALIFICADAS

Numero: NA 3.3

FRECUENCIA DE MEDICIÓN: Trimestral

COMPORTAMIENTO DE LAS VARIABLES DURANTE EL TRIMESTRE: Enero-Marzo

VARIABLE	UNIDAD DE MEDIDA	OPERACION	META ANUAL	AVANCE TRIMESTRAL		AVANCE ACUMULADO	
				Programado	%	Programado	%
Boletas de libertad otorgadas	BOLETAS	Sumable	100.00	25.00	25.00	25.00	100.00
Total de infracciones calificadas	BOLETAS	Sumable	100.00	25.00	25.00	25.00	100.00

COMPORTAMIENTO DEL INDICADOR

DESCRIPCIÓN DE LA META ANUAL

META ANUAL	TRIMESTRE: Enero-Marzo			
	AVANCE TRIMESTRAL		AVANCE ACUMULADO	
Programado	Alcanzado	Programado	Alcanzado	SEMAFORO
100.00	100.00	100.00	100.00	100.00


DESCRIPCIÓN DE RESULTADOS Y JUSTIFICACIÓN EN CASO DE VARIACIÓN SUPERIOR A ± 10 % RESPECTO A LO PROGRAMADO

EVALUACION DEL INDICADOR

DEPENDENCIA GENERAL: D00 SECRETARIA DEL AYUNTAMIENTO  
DEPENDENCIA AUXILIAR: 108 Oficialía Mediatora - Conciliadora

ELABORO: *[Signature]*  
L.D. ELVA MONROY UGALDE

LA LAURA JOSEFINA SÁNCHEZ JIMÉNEZ



Pbrm-08b FICHA TECNICA DE SEGUIMIENTO DE INDICADORES 2024 DE GESTIÓN O ESTRATEGICO

TIPO DE FICHA: OSFEM

PILAR DE DESARROLLO / EJE TRANSVERSAL: II Eje transversal II: Gobierno Moderno, Capaz y Responsable

TEMA DE DESARROLLO: Finanzas públicas sanas

PROGRAMA PRESUPUESTARIO: 01050202 Fortalecimiento de los ingresos

PROYECTO PRESUPUESTARIO: 010502020101 Captación y recaudación de ingresos

OBJETIVO DEL PROGRAMA PRESUPUESTARIO: Incluye acciones que permitan elevar la calidad, capacidad y equidad tributaria, con seguridad jurídica, transparencia y simplificación de trámites para el contribuyente, desarrollando un régimen fiscal que amplíe la base de contribuyentes e intensificando las acciones de control para el cumplimiento de las obligaciones tributarias que eviten la elusión y evasión fiscal.

DEPENDENCIA GENERAL: L00 TESORERIA

DEPENDENCIA AUXILIAR: 115 Ingresos

ESTRUCTURA DEL INDICADOR

NOMBRE DEL INDICADOR: Tasa de variación de la recaudación corriente.  
FÓRMULA DEL CÁLCULO: (Monto de recaudación corriente obtenida en el trimestre del año actual/Recaudación corriente obtenida en el trimestre del año anterior)-1)\*100

INTERPRETACIÓN: RECAUDACION CORRIENTE

DIMENSION QUE ATIENDE: Eficiencia

DESCRIPCIÓN DEL FACTOR DE COMPARACIÓN: RECAUDACION CORRIENTE

AMBITO GEOGRAFICO:

COBERTURA:

LINEA BASE: RECAUDACION CORRIENTE

FRECUENCIA DE MEDICIÓN: Trimestral

Numero: NC 1

COMPORTAMIENTO DE LAS VARIABLES DURANTE EL TRIMESTRE: Enero-Marzo

VARIABLE	UNIDAD DE MEDIDA	OPERACION	META ANUAL	AVANCE TRIMESTRAL		AVANCE ACUMULADO	
				Programado	%	Programado	%
Recaudación corriente obtenida en el trimestre del año actual	UNIDAD MONETARIA	Sumable	22,162,341.18	10,597,350.23	47.82	12,875,319.79	121.50
Recaudación corriente obtenida en el trimestre del año anterior	UNIDAD MONETARIA	Sumable	21,652,327.01	9,812,361.32	45.32	9,812,361.32	45.32

COMPORTAMIENTO DEL INDICADOR  
DESCRIPCION DE LA META ANUAL

META ANUAL	TRIMESTRE: Enero-Marzo						
	AVANCE TRIMESTRAL		AVANCE ACUMULADO				
Programado	Alcanzado	EF%	SEMAFORO	Programado	Alcanzado	EF%	SEMAFORO
8.00	31.22	390.25		8.00	31.22	390.25	

DESCRIPCIÓN DE RESULTADOS Y JUSTIFICACIÓN EN CASO DE VARIACIÓN SUPERIOR A ± 10 % RESPECTO A LO PROGRAMADO

EVALUACION DEL INDICADOR

DEPENDENCIA GENERAL: L00 TESORERIA  
DEPENDENCIA AUXILIAR: 115 Ingresos




ELABORADO: [Signature]

VO. BO. [Signature]

P.C.P. RAMÓN SERVÍN VELAZQUEZ

L.A. LAURA JOSEFINA SÁNCHEZ JIMÉNEZ





PbRm-08b FICHA TECNICA DE SEGUIMIENTO DE INDICADORES 2024 DE GESTIÓN O ESTRATEGICO

TIPO DE FICHA: OSFEM

PILAR DE DESARROLLO / EJE TRANSVERSAL:

II Eje transversal II: Gobierno Moderno, Capaz y Responsable

TEMA DE DESARROLLO:

Finanzas públicas sanas

PROGRAMA PRESUPUESTARIO:

01050202 Fortalecimiento de los ingresos

PROYECTO PRESUPUESTARIO:

010502020101 Captación y recaudación de ingresos

OBJETIVO DEL PROGRAMA PRESUPUESTARIO:

Incluye acciones que permitan elevar la calidad, capacidad y equidad tributaria, con seguridad jurídica, transparencia y simplificación de trámites para el contribuyente, desarrollando un régimen fiscal que amplíe la base de contribuyentes e intensificando las acciones de control para el cumplimiento de las obligaciones tributarias que eviten la elusión y evasión fiscal.

DEPENDENCIA GENERAL:

L00 TESORERIA

DEPENDENCIA AUXILIAR:

115 Ingresos

NOMBRE DEL INDICADOR:

ESTRUCTURA DEL INDICADOR

Tasa de variación del monto de ingresos por cobro de accesorios.

FÓRMULA DEL CÁLCULO: (Monto de ingresos por cobro de accesorios en el trimestre actual/(Monto de ingresos por cobro de accesorios en el trimestre anterior)-1)\*100

INTERPRETACIÓN:

MONTO DE INGRESOS POR COBRO DE ACCESORIOS

DIMENSIÓN QUE ATIENDE:

Eficiencia

DESCRIPCIÓN DEL FACTOR DE COMPARACIÓN:

INGRESOS POR COBRO DE ACCESORIOS

AMBITO GEOGRAFICO:

INGRESOS POR COBRO DE ACCESORIOS

COBERTURA:

INGRESOS POR COBRO DE ACCESORIOS

LÍNEA BASE

INGRESOS POR COBRO DE ACCESORIOS

Numero: NC 2

INGRESOS POR COBRO DE ACCESORIOS

Numero: NC 2

INGRESOS POR COBRO DE ACCESORIOS

COMPORTAMIENTO DE LAS VARIABLES DURANTE EL TRIMESTRE: Enero-Marzo

VARIABLE	UNIDAD DE MEDIDA	OPERACION	META ANUAL	AVANCE TRIMESTRAL			AVANCE ACUMULADO		
				Programado	%	Alcanzado	Programado	%	Alcanzado
Monto de ingresos por cobro de accesorios en el trimestre actual	UNIDAD MONETARIA	Sumable	930,550.02	213,034.14	22.89	311,501.56	213,034.14	22.89	311,501.56
Monto de ingresos por cobro de accesorios en el trimestre anterior	UNIDAD MONETARIA	Sumable	1,137,788.77	197,253.83	17.34	197,253.83	197,253.83	17.34	197,253.83

COMPORTAMIENTO DEL INDICADOR

DESCRIPCION DE LA META ANUAL

META ANUAL	TRIMESTRE: Enero-Marzo			AVANCE ACUMULADO		
	Programado	Alcanzado	SEMAFORO	Programado	Alcanzado	SEMAFORO
-18.21	8.00	57.92	724.00	8.00	57.92	724.00

DESCRIPCION DE RESULTADOS Y JUSTIFICACION EN CASO DE VARIACION SUPERIOR A +/- 10% RESPECTO A LO PROGRAMADO

EVALUACION DEL INDICADOR

DEPENDENCIA GENERAL

L00 TESORERIA

DEPENDENCIA AUXILIAR:

115 Ingresos



ELABORO

VO. BO.

P.C.P. RAMÓN SERVIN VELAZQUEZ

L.A. LAURA JOSEFINA SÁNCHEZ JIMÉNEZ

FECHA DE ELABORACION: 24/04/2024

Hoja: 42 de 283



PbRm-08b FICHA TECNICA DE SEGUIMIENTO DE INDICADORES 2024 DE GESTIÓN O ESTRATEGICO

TIPO DE FICHA: OSFEM

PILAR DE DESARROLLO / EJE TRANSVERSAL:

II Eje transversal II: Gobierno Moderno, Capaz y Responsable

TEMA DE DESARROLLO:

Finanzas públicas sanas

PROGRAMA PRESUPUESTARIO:

01050202 Fortalecimiento de los ingresos

PROYECTO PRESUPUESTARIO:

010502020101 Captación y recaudación de ingresos

OBJETIVO DEL PROGRAMA PRESUPUESTARIO:

Incluye acciones que permitan elevar la calidad, capacidad y equidad tributaria, con seguridad jurídica, transparencia y simplificación de trámites para el contribuyente, desarrollando un régimen fiscal que amplíe la base de contribuyentes e intensificando las acciones de control para el cumplimiento de las obligaciones tributarias que eviten la elusión y evasión fiscal.

DEPENDENCIA GENERAL:

L00 TESORERIA

DEPENDENCIA AUXILIAR:

115 Ingresos

NOMBRE DEL INDICADOR:

ESTRUCTURA DEL INDICADOR

Porcentaje de campañas de difusión de los apoyos, subsidios fiscales y exhortación al pago puntual efectuadas.

FÓRMULA DEL CÁLCULO:

(Número de campañas de difusión de los apoyos, subsidios fiscales y exhortación al pago puntual efectuadas / Campañas de difusión programadas) \*100

INTERPRETACIÓN:

CAMPAÑAS DE DIFUSION DE LOS APOYOS,SUBSIDIOS FISCALES Y EXHORTACION AL PAGO PUNTUAL

DIMENSIÓN QUE ATIENDE:

Eficiencia

DESCRIPCIÓN DEL FACTOR

NUMERO DE CAMPAÑAS DE DIFUSION

DE COMPARACIÓN:

FRECUENCIA DE MEDICIÓN:

Trimestral

AMBITO GEOGRAFICO:

CAMPAÑAS DE DIFUSION

COBERTURA:

LÍNEA BASE

CAMPAÑAS DE DIFUSION

Numero: NA 1.2

COMPORTAMIENTO DE LAS VARIABLES DURANTE EL TRIMESTRE: Enero-Marzo

VARIABLE	UNIDAD DE MEDIDA	OPERACION	META ANUAL	AVANCE TRIMESTRAL		AVANCE ACUMULADO	
				Programado	%	Programado	%
Número de campañas de difusión de los apoyos, subsidios fiscales y exhortación al pago puntual efectuadas.	CAMPAÑA	Sumable	2.00	1.00	50.00	1.00	50.00
Campañas de difusión programadas	CAMPAÑA	Sumable	2.00	1.00	50.00	1.00	50.00

COMPORTAMIENTO DEL INDICADOR

DESCRIPCION DE LA META ANUAL

CAMPAÑAS DE DIFUSION DE LOS APOYOS SUBSIDIOS FISCALES AL PAGO PUNTUAL

META ANUAL	TRIMESTRE: Enero-Marzo			
	AVANCE TRIMESTRAL		AVANCE ACUMULADO	
	Programado	Alcanzado	SEMAFORO	EF%
100.00	100.00	100.00	Programado	100.00
			Alcanzado	100.00

DESCRIPCION DE RESULTADOS Y JUSTIFICACION EN CASO DE VARIACION SUPERIOR A ±10 % RESPECTO A LO PROGRAMADO

EVALUACION DEL INDICADOR

DEPENDENCIA GENERAL:  
DEPENDENCIA AUXILIAR:  
115 Ingresos



ESMAFORO

V.O. BO.

P.C.P. RAMÓN SERVIN VELAZQUEZ

L.A.LAURA JOSEFINA SANCHEZ JIMENEZ



PbRm-08b FICHA TECNICA DE SEGUIMIENTO DE INDICADORES 2024 DE GESTIÓN O ESTRATEGICO

TIPO DE FICHA: OSFEM

PILAR DE DESARROLLO / EJE TRANSVERSAL:

II Eje transversal II: Gobierno Moderno, Capaz y Responsable

TEMA DE DESARROLLO:

Finanzas públicas sanas

PROGRAMA PRESUPUESTARIO:

01050202 Fortalecimiento de los ingresos

PROYECTO PRESUPUESTARIO:

010502020101 Captación y recaudación de ingresos

OBJETIVO DEL PROGRAMA PRESUPUESTARIO:

Incluye acciones que permitan elevar la calidad, capacidad y equidad tributaria, con seguridad jurídica, transparencia y simplificación de trámites para el contribuyente, desarrollando un régimen fiscal que amplíe la base de contribuyentes e intensificando las acciones de control para el cumplimiento de las obligaciones tributarias que eviten la elusión y evasión fiscal.

DEPENDENCIA GENERAL:

L00 TESORERIA

DEPENDENCIA AUXILIAR:

115 Ingresos

NOMBRE DEL INDICADOR:

Porcentaje de convenios suscritos con el gobierno estatal para el cobro de ingresos municipales.

FÓRMULA DEL CÁLCULO:

(Convenios vigentes suscritos con el gobierno del Estado/Convenios susceptibles de firmar con el gobierno del Estado)\*100

INTERPRETACIÓN:

CONVENIOS VIGENTES SUSCRITOS CON EL GOBIERNO DEL ESTADO DE MEXICO

DIMENSIÓN QUE ATIENDE:

Eficiencia

DESCRIPCIÓN DEL FACTOR DE COMPARACIÓN:

CONVENIOS VIGENTES

AMBITO GEOGRAFICO:

CONVENIOS

COBERTURA:

CONVENIOS

LINEA BASE

CONVENIOS

Numero: NA 1.3

ESTRUCTURA DEL INDICADOR

FRECUENCIA DE MEDICIÓN: Trimestral

COMPORTAMIENTO DE LAS VARIABLES DURANTE EL TRIMESTRE: Enero-Marzo

VARIABLE	UNIDAD DE MEDIDA	OPERACION	META ANUAL	AVANCE TRIMESTRAL		AVANCE ACUMULADO	
				Programado	% Alcanzado	Programado	% Alcanzado
Convenios vigentes suscritos con el gobierno del Estado	CONVENIOS	Sumable	1.00	1.00	100.00	1.00	100.00
Convenios susceptibles de firmar con el gobierno del Estado	CONVENIOS	Sumable	1.00	1.00	100.00	1.00	100.00

COMPORTAMIENTO DEL INDICADOR

CONVENIOS VIGENTES SUSCRITOS CON EL GOBIERNO DEL ESTADO DE MEXICO

META ANUAL	TRIMESTRE: Enero-Marzo			
	AVANCE TRIMESTRAL		AVANCE ACUMULADO	
Programado	Alcanzado	Programado	Alcanzado	SEMAFORO
100.00	100.00	100.00	100.00	100.00

DESCRIPCIÓN DE RESULTADOS Y JUSTIFICACIÓN EN CASO DE VARIACIÓN SUPERIOR A ±10% RESPECTO A LO PROGRAMADO

EVALUACION DEL INDICADOR

DEPENDENCIA GENERAL

L00 TESORERIA

DEPENDENCIA AUXILIAR

115 Ingresos



Handwritten signatures and initials: VO. BO., L.A. LAURA JOSEFINA SANCHEZ JIMENEZ

P.C.P. RAMÓN SERVIN VELAZQUEZ

FECHA DE ELABORACION: 24/04/2024

Hoja 44 de 203





PbRm-08b FICHA TECNICA DE SEGUIMIENTO DE INDICADORES 2024 DE GESTIÓN O ESTRATEGICO

TIPO DE FICHA: OSFEM

PILAR DE DESARROLLO / EJE TRANSVERSAL:

II Eje transversal II: Gobierno Moderno, Capaz y Responsable

TEMA DE DESARROLLO:

Finanzas públicas sanas

PROGRAMA PRESUPUESTARIO:

01050202 Fortalecimiento de los ingresos

PROYECTO PRESUPUESTARIO:

010502020101 Captación y recaudación de ingresos

OBJETIVO DEL PROGRAMA PRESUPUESTARIO:

Incluye acciones que permitan elevar la calidad, capacidad y equidad tributaria, con seguridad jurídica, transparencia y simplificación de trámites para el contribuyente, desarrollando un régimen fiscal que amplíe la base de contribuyentes e intensificando las acciones de control para el cumplimiento de las obligaciones tributarias que eviten la elusión y evasión fiscal.

DEPENDENCIA GENERAL:

L00 TESORERIA

DEPENDENCIA AUXILIAR:

115 Ingresos

NOMBRE DEL INDICADOR:

ESTRUCTURA DEL INDICADOR

Tasa de variación de las cajas móviles instaladas.

FÓRMULA DEL CÁLCULO:

(Número de cajas móviles instaladas en el ejercicio fiscal actual/Total de cajas móviles instaladas en el ejercicio fiscal anterior)-1 \*100

INTERPRETACIÓN:

DIMENSIÓN QUE ATIENDE:

Eficiencia

DESCRIPCIÓN DEL FACTOR

DE COMPARACIÓN:

AMBITO GEOGRAFICO:

COBERTURA:

LÍNEA BASE

Numero: NA 1,4 No aplica

Numero: NA 1,4 No aplica

FRECUENCIA DE MEDICIÓN: Trimestral

COMPORTAMIENTO DE LAS VARIABLES DURANTE EL TRIMESTRE: Enero-Marzo

VARIABLE	UNIDAD DE MEDIDA	OPERACION	META ANUAL	AVANCE TRIMESTRAL		AVANCE ACUMULADO	
				Programado	%	Programado	%
Número de cajas móviles instaladas en el ejercicio fiscal actual			0.00	0.00	0.00	0.00	0.00
Total de cajas móviles instaladas en el ejercicio fiscal anterior			0.00	0.00	0.00	0.00	0.00

COMPORTAMIENTO DEL INDICADOR

DESCRIPCION DE LA META ANUAL

META ANUAL	TRIMESTRE: Enero-Marzo						
	AVANCE TRIMESTRAL		AVANCE ACUMULADO				
Programado	Alcanzado	EF%	SEMAFORO	Programado	Alcanzado	EF%	SEMAFORO
0.00	0.00	0.00	0.00	0.00	0.00	0.00	0.00

DESCRIPCIÓN DE RESULTADOS Y JUSTIFICACIÓN EN CASO DE VARIACIÓN SUPERIOR A ±10% RESPECTO A LO PROGRAMADO

EVALUACION DEL INDICADOR

DEPENDENCIA GENERAL

L00 TESORERIA

115 Ingresos



GOBIERNO DE EL ORO 2023-2024

GOBIERNO DE EL ORO 2023-2024

Dirección de Planeación y Desarrollo Económico

ELABORO

VQ. BO.

P.C.P. RAMÓN SERVIN VELAZQUEZ

L.A LAURA JOSEFINA SÁNCHEZ JIMÉNEZ



PbRm-08b FICHA TECNICA DE SEGUIMIENTO DE INDICADORES 2024 DE GESTIÓN O ESTRATEGICO

TIPO DE FICHA: OSFEM

PILAR DE DESARROLLO /EJE TRANSVERSAL: II Eje transversal II: Gobierno Moderno, Capaz y Responsable

TEMA DE DESARROLLO: Finanzas publicas sanas

PROGRAMA PRESUPUESTARIO: 01050202 Fortalecimiento de los ingresos

PROYECTO PRESUPUESTARIO: 010502020101 Captación y recaudación de ingresos

OBJETIVO DEL PROGRAMA PRESUPUESTARIO: Incluye acciones que permitan elevar la calidad, capacidad y equidad tributaria, con seguridad jurídica, transparencia y simplificación de trámites para el contribuyente, desarrollando un régimen fiscal que amplíe la base de contribuyentes e intensificando las acciones de control para el cumplimiento de las obligaciones tributarias que eviten la elusión y evasión fiscal.

DEPENDENCIA GENERAL: L00 TESORERIA

DEPENDENCIA AUXILIAR: 115 Ingresos

ESTRUCTURA DEL INDICADOR

NOMBRE DEL INDICADOR: Tasa de variación en los registros de los padrones de cobro.

FORMULA DEL CÁLCULO: (Número de registros en los padrones del trimestre del año actual/Total de registros en los padrones del trimestre del año anterior)\*100

INTERPRETACIÓN: VARIACION EN LOS REGISTROS DE LOS PADRONES DE COBRO

DIMENSIÓN QUE ATIENDE: Eficiencia

DESCRIPCIÓN DEL FACTOR DE COMPARACIÓN: REGISTROS EN LOS PADRONES

AMBITO GEOGRAFICO: COBERTURA:

LINEA BASE

REGISTROS EN LOS PADRONES

Numero: NA 2.1

FRECUENCIA DE MEDICIÓN: Trimestral

COMPORTAMIENTO DE LAS VARIABLES DURANTE EL TRIMESTRE: Enero-Marzo

VARIABLE	UNIDAD DE MEDIDA	OPERACION	META ANUAL	AVANCE TRIMESTRAL		AVANCE ACUMULADO	
				Programado	%	Alcanzado	%
Numero de registros en los padrones del trimestre del año actual	DOCUMENTO	Sumable	40.00	15.00	37.50	15.00	37.50
Total de registros en los padrones del trimestre del año anterior	DOCUMENTO	Sumable	40.00	15.00	37.50	15.00	37.50

COMPORTAMIENTO DEL INDICADOR

DESCRIPCION DE LA META ANUAL

META ANUAL	AVANCE TRIMESTRAL		AVANCE ACUMULADO	
	Programado	Alcanzado	Programado	Alcanzado
0.00	0.00	0.00	0.00	0.00

DESCRIPCION DE RESULTADOS Y JUSTIFICACION EN CASO DE VARIACION SUPERIOR A ± 10 % RESPECTO A LO PROGRAMADO

EVALUACION DEL INDICADOR

DEPENDENCIA GENERAL: L00 TESORERIA

DEPENDENCIA AUXILIAR: 115 Ingresos

GOBIERNO DE EL ORO  
DIRECCIÓN DE PLANEACIÓN Y DESARROLLO ECONÓMICO

Tesorería Municipal  
GOBIERNO MUNICIPAL DE EL ORO

GOBIERNO DE EL ORO  
DIRECCIÓN DE PLANEACIÓN Y DESARROLLO ECONÓMICO

GOBIERNO MUNICIPAL DE EL ORO

VO. BO. [Signature]

P.C.P. RAMÓN SERVIN VELAZQUEZ

LA LAURA JOSEFINA SÁNCHEZ JIMÉNEZ



PbRm-08b FICHA TECNICA DE SEGUIMIENTO DE INDICADORES 2024 DE GESTIÓN O ESTRATEGICO

TIPO DE FICHA: OSFEM

PILAR DE DESARROLLO / EJE TRANSVERSAL:

II Eje transversal II: Gobierno Moderno, Capaz y Responsable

TEMA DE DESARROLLO:

Finanzas públicas sanas

PROGRAMA PRESUPUESTARIO:

01050202 Fortalecimiento de los ingresos

PROYECTO PRESUPUESTARIO:

010502020101 Captación y recaudación de ingresos

OBJETIVO DEL PROGRAMA PRESUPUESTARIO:

Incluye acciones que permitan elevar la calidad, capacidad y equidad tributaria, con seguridad jurídica, transparencia y simplificación de trámites para el contribuyente, desarrollando un régimen fiscal que amplíe la base de contribuyentes e intensificando las acciones de control para el cumplimiento de las obligaciones tributarias que eviten la elusión y evasión fiscal.

DEPENDENCIA GENERAL:

L00 TESORERIA

DEPENDENCIA AUXILIAR:

115 Ingresos

NOMBRE DEL INDICADOR:

ESTRUCTURA DEL INDICADOR

Tasa de variación del número de contribuyentes detectados en situación fiscalizable.

FÓRMULA DEL CÁLCULO:

(Número de contribuyentes detectados en situación fiscalizable del trimestre actual/Total de contribuyentes detectados en situación fiscalizable en trimestre anterior)\*100

INTERPRETACIÓN:

NÚMERO DE CONTRIBUYENTES DETECTADOS EN SITUACIÓN FISCALIZABLE

DIMENSIÓN QUE ATIENDE:

Eficiencia

DESCRIPCIÓN DEL FACTOR DE COMPARACIÓN:

CONTRIBUYENTES EN SITUACIÓN FISCALIZABLE

FRECUENCIA DE MEDICIÓN:

Trimestral

AMBITO GEOGRAFICO:

CONTRIBUYENTES DETECTADOS EN SITUACION FISCALIZABLE

COBERTURA:

LÍNEA BASE

Numero: NA 2.2

COMPORTAMIENTO DE LAS VARIABLES DURANTE EL TRIMESTRE: Enero-Marzo

VARIABLE	UNIDAD DE MEDIDA	OPERACION	META ANUAL	AVANCE TRIMESTRAL		AVANCE ACUMULADO	
				Programado	%	Programado	%
Número de contribuyentes detectados en situación fiscalizable del trimestre actual	DOCUMENTO	Sumable	180.00	0.00	0.00	0.00	0.00
Total de contribuyentes detectados en situación fiscalizable en trimestre anterior	DOCUMENTO	Sumable	180.00	0.00	0.00	0.00	0.00

COMPORTAMIENTO DEL INDICADOR

DESCRIPCION DE LA META ANUAL

META ANUAL	TRIMESTRE: Enero-Marzo						
	AVANCE TRIMESTRAL		AVANCE ACUMULADO				
Programado	Alcanzado	EF%	SEMAFORO	Programado	Alcanzado	EF%	SEMAFORO
0.00	0.00	0.00	0.00	0.00	0.00	0.00	0.00

DESCRIPCION DE RESULTADOS Y JUSTIFICACION EN CASO DE VARIACION SUPERIOR A ±10% RESPECTO A LO PROGRAMADO

EVALUACION DEL INDICADOR

DEPENDENCIA GENERAL  
DEPENDENCIA AUXILIAR:  
115 Ingresos



ELABORADO  
*[Signature]*

V.O. BO.  
*[Signature]*

P.C.P. RAMÓN SERVIN VELAZQUEZ

L.A. LAURA JOSEFINA SÁNCHEZ JIMÉNEZ





PbRm-08b FICHA TECNICA DE SEGUIMIENTO DE INDICADORES 2024 DE GESTIÓN O ESTRATEGICO

TIPO DE FICHA: OSFEM

PILAR DE DESARROLLO / EJE TRANSVERSAL:

II Eje transversal II: Gobierno Moderno, Capaz y Responsable

TEMA DE DESARROLLO:

Finanzas públicas sanas

PROGRAMA PRESUPUESTARIO:

01050202 Fortalecimiento de los ingresos

PROYECTO PRESUPUESTARIO:

010502020101 Captación y recaudación de ingresos

OBJETIVO DEL PROGRAMA PRESUPUESTARIO:

Incluye acciones que permitan elevar la calidad, capacidad y equidad tributaria, con seguridad jurídica, transparencia y simplificación de trámites para el contribuyente, desarrollando un régimen fiscal que amplíe la base de contribuyentes e intensificando las acciones de control para el cumplimiento de las obligaciones tributarias que eviten la elusión y evasión fiscal.

DEPENDENCIA GENERAL:

L00 TESORERIA

DEPENDENCIA AUXILIAR:

115 Ingresos

NOMBRE DEL INDICADOR:

ESTRUCTURA DEL INDICADOR

Porcentaje de invitaciones de pago a contribuyentes morosos, omisos y remisos detectados.

FÓRMULA DEL CÁLCULO:

(Número de invitaciones de pago a contribuyentes morosos, omisos y remisos entregadas/ Total de invitaciones expedidas)\*100

INTERPRETACIÓN:

INVITACIONES DE PAGO A CONTRIBUYENTES MOROSOS OMISOS Y REMISOS DETECTADOS

DIMENSIÓN QUE ATIENDE:

Eficiencia

DESCRIPCIÓN DEL FACTOR DE COMPARACIÓN:

INVITACIONES DE PAGO A CONTRIBUYENTES

ÁMBITO GEOGRÁFICO:

COBERTURA:

COBERTURA:

FRECUENCIA DE MEDICIÓN:

Trimestral

LINEA BASE

INVITACIONES DE PAGO A CONTRIBUYENTES

Numero: NA 2.3

COMPORTAMIENTO DE LAS VARIABLES DURANTE EL TRIMESTRE: Enero-Marzo

VARIABLE	UNIDAD DE MEDIDA	OPERACION	META ANUAL	AVANCE TRIMESTRAL		AVANCE ACUMULADO	
				Programado	%	Programado	%
Número de invitaciones de pago a contribuyentes morosos, omisos y remisos entregadas	INVITACIONES	Sumable	300.00	100.00	100.00	100.00	33.33
Total de invitaciones expedidas	INVITACIONES	Sumable	300.00	100.00	100.00	100.00	33.33

COMPORTAMIENTO DEL INDICADOR

DESCRIPCION DE LA META ANUAL

META ANUAL	AVANCE TRIMESTRAL		AVANCE ACUMULADO	
	Programado	EF%	Programado	SEMAFORO
100.00	100.00	100.00	100.00	100.00

DESCRIPCION DE RESULTADOS Y JUSTIFICACION EN CASO DE VARIACION SUPERIOR A ± 10 % RESPECTO A LO PROGRAMADO

EVALUACION DEL INDICADOR

DEPENDENCIA GENERAL  
DEPENDENCIA AUXILIAR  
L00 TESORERIA  
115 Ingresos



Resultados SI  
Dirección de Planeación y Desarrollo Económico  
GOBIERNO DE EL ORO  
2023-2024

TEASORO  
L. LAURA JOSEFINA SANCHEZ JIMENEZ

Tesorería Municipal  
GOBIERNO DE EL ORO  
2023-2024

P.C.P. RAMÓN SERVÍN VELAZQUEZ



PbRm-08b FICHA TECNICA DE SEGUIMIENTO DE INDICADORES 2024 DE GESTIÓN O ESTRATEGICO

TIPO DE FICHA: OSFEM

PILAR DE DESARROLLO / EUJE TRANSVERSAL:

II Eje transversal II: Gobierno Moderno, Capaz y Responsable

TEMA DE DESARROLLO:

Finanzas públicas sanas

PROGRAMA PRESUPUESTARIO:

01050202 Fortalecimiento de los ingresos

PROYECTO PRESUPUESTARIO:

010502020101 Captación y recaudación de ingresos

OBJETIVO DEL PROGRAMA PRESUPUESTARIO:

Incluye acciones que permitan elevar la calidad, capacidad y equidad tributaria, con seguridad jurídica, transparencia y simplificación de trámites para el contribuyente, desarrollando un régimen fiscal que amplíe la base de contribuyentes e intensificando las acciones de control para el cumplimiento de las obligaciones tributarias que eviten la elusión y evasión fiscal.

DEPENDENCIA GENERAL:

L00 TESORERÍA

DEPENDENCIA AUXILIAR:

115 Ingresos

NOMBRE DEL INDICADOR:

Porcentaje de créditos fiscales recuperados.

FÓRMULA DEL CÁLCULO:

(Número de créditos fiscales recuperados/Total de créditos fiscales determinados)\*100

INTERPRETACIÓN:

CREDITOS FISCALES RECUPERADOS

DIMENSIÓN QUE ATIENDE:

Eficiencia

DESCRIPCIÓN DEL FACTOR DE COMPARACIÓN:

NUMERO DE CREDITOS FISCALES RECUPERADOS

AMBITO GEOGRAFICO:

CREDITOS FISCALES RECUPERADOS

COBERTURA:

CREDITOS FISCALES RECUPERADOS

LÍNEA BASE

CREDITOS FISCALES RECUPERADOS

Numero:

NA 2.4

Numero: NA 2.4

ESTRUCTURA DEL INDICADOR

FRECUENCIA DE MEDICIÓN: Trimestral

COMPORTAMIENTO DE LAS VARIABLES DURANTE EL TRIMESTRE: Enero-Marzo

VARIABLE	UNIDAD DE MEDIDA	OPERACION	META ANUAL	AVANCE TRIMESTRAL		AVANCE ACUMULADO	
				Programado	%	Programado	%
Número de créditos fiscales recuperados	DOCUMENTO	Sumable	10.00	0.00	0.00	0.00	0.00
Total de créditos fiscales determinados	DOCUMENTO	Sumable	10.00	0.00	0.00	0.00	0.00

COMPORTAMIENTO DEL INDICADOR

DESCRIPCIÓN DE LA META ANUAL

META ANUAL	TRIMESTRE: Enero-Marzo						
	AVANCE TRIMESTRAL		AVANCE ACUMULADO				
Programado	Alcanzado	EF%	SEMAFORO	Programado	Alcanzado	EF%	SEMAFORO
100.00	0.00	0.00	0.00	0.00	0.00	0.00	0.00

DESCRIPCIÓN DE RESULTADOS Y JUSTIFICACIÓN EN CASO DE VARIACIÓN SUPERIOR A ±10% RESPECTO A LO PROGRAMADO

EVALUACIÓN DEL INDICADOR

DEPENDENCIA GENERAL:

L00 TESORERÍA

DEPENDENCIA AUXILIAR:

115 Ingresos



Signature of P.C.P. Ramón Servín Velázquez

Signature of L.A. Laura Josefina Sánchez Jiménez

P.C.P. RAMÓN SERVIN VELAZQUEZ

L.A LAURA JOSEFINA SÁNCHEZ JIMÉNEZ



PbRm-08b FICHA TECNICA DE SEGUIMIENTO DE INDICADORES 2024 DE GESTIÓN O ESTRATEGICO

TIPO DE FICHA: OSFEM

PILAR DE DESARROLLO /EJE TRANSVERSAL: II Eje transversal II: Gobierno Moderno, Capaz y Responsable

TEMA DE DESARROLLO: Gestión para Resultados y evaluación del desempeño

PROGRAMA PRESUPUESTARIO: 01050205 Planeación y presupuesto basado en resultados

PROYECTO PRESUPUESTARIO: 010502050107 Planeación y evaluación para el desarrollo municipal

OBJETIVO DEL PROGRAMA PRESUPUESTARIO: Incluye las acciones y procedimientos necesarios para desarrollar y fortalecer las fases para la planeación, programación, presupuestación, seguimiento y evaluación programático - presupuestal, considerando las fases del registro contable - presupuestal y el correspondiente proceso de rendición de cuentas, adicionalmente, incluye los procedimientos de planeación y evaluación de los planes de desar

DEPENDENCIA GENERAL: E01 Planeación

DEPENDENCIA AUXILIAR: E01 Planeación

ESTRUCTURA DEL INDICADOR

NOMBRE DEL INDICADOR: Porcentaje de asesorías brindadas en materia del Sistema de Evaluación del Desempeño Municipal.

FÓRMULA DEL CÁLCULO: (Total de asesorías brindadas en materia del SED / Total de asesorías solicitadas en materia del SED) \*100

INTERPRETACIÓN:

DIMENSIÓN QUE ATIENDE: Eficiencia

DESCRIPCIÓN DEL FACTOR DE COMPARACIÓN:

AMBITO GEOGRAFICO:

COBERTURA:

LINEA BASE

Numero: NC 2 No aplica

FRECUENCIA DE MEDICIÓN: Trimestral

COMPORTAMIENTO DE LAS VARIABLES DURANTE EL TRIMESTRE: Enero-Marzo

VARIABLE	UNIDAD DE MEDIDA	OPERACION	META ANUAL	AVANCE TRIMESTRAL		AVANCE ACUMULADO	
				Programado	Alcanzado	Programado	Alcanzado
Total de asesorías brindadas en materia del SED			0.00	0.00	0.00	0.00	0.00
Total de asesorías solicitadas en materia del SED			0.00	0.00	0.00	0.00	0.00

COMPORTAMIENTO DEL INDICADOR DESCRIPCION DE LA META ANUAL

META ANUAL	TRIMESTRE: Enero-Marzo				
	AVANCE TRIMESTRAL		AVANCE ACUMULADO		
Programado	Alcanzado	Programado	Alcanzado	EF%	SEMAFORO
0.00	0.00	0.00	0.00	0.00	0.00

DESCRIPCIÓN DE RESULTADOS Y JUSTIFICACIÓN EN CASO DE VARIACIÓN SUPERIOR A ±10 % RESPECTO A LO PROGRAMADO

EVALUACION DEL INDICADOR

DEPENDENCIA GENERAL: E01 Planeación

DEPENDENCIA AUXILIAR: E01 Planeación



ELABORÓ:

[Signature]

LA LAURA JOSEFINA SÁNCHEZ JIMÉNEZ

VO. BO.

[Signature]

LA LAURA JOSEFINA SÁNCHEZ JIMÉNEZ







PbRm-08b FICHA TECNICA DE SEGUIMIENTO DE INDICADORES 2024 DE GESTIÓN O ESTRATEGICO

TIPO DE FICHA: OSFEM

PILAR DE DESARROLLO / EJE TRANSVERSAL: II Eje transversal II: Gobierno Moderno, Capaz y Responsable

TEMA DE DESARROLLO: Gestión para Resultados y evaluación del desempeño

PROGRAMA PRESUPUESTARIO: 01050205 Planeación y presupuesto basado en resultados

PROYECTO PRESUPUESTARIO: 010502050107 Planeación y evaluación para el desarrollo municipal

OBJETIVO DEL PROGRAMA PRESUPUESTARIO: Incluye las acciones y procedimientos necesarios para desarrollar y fortalecer las fases para la planeación, programación, presupuestación, seguimiento y evaluación programático - presupuestal, considerando las fases del registro contable - presupuestal y el correspondiente proceso de rendición de cuentas, adicionalmente, incluye los procedimientos de planeación y evaluación de los planes de desar

DEPENDENCIA GENERAL: E01 Planeación

DEPENDENCIA AUXILIAR: E01 Planeación

ESTRUCTURA DEL INDICADOR

NOMBRE DEL INDICADOR: Porcentaje de cumplimiento en la elaboración y publicación del PAE.

FÓRMULA DEL CÁLCULO: (Elaboración y publicación del PAE / Documento programado a elaborar y publicar) \*100

INTERPRETACIÓN: CUMPLIMIENTO EN LA ELABORACION Y PUBLICACION DEL PAE

DIMENSION QUE ATIENDE: Eficiencia

DESCRIPCIÓN DEL FACTOR DE COMPARACIÓN: ELABORACION Y PUBLICACION DEL PAE

AMBITO GEOGRAFICO: COBERTURA:

LINEA BASE

DOCUMENTO PROGRAMADO A ELABORAR Y PUBLICAR

Numero: NC 3

FRECUENCIA DE MEDICIÓN: Trimestral

COMPORTAMIENTO DE LAS VARIABLES DURANTE EL TRIMESTRE: Enero-Marzo

VARIABLE	UNIDAD DE MEDIDA	OPERACION	META ANUAL	AVANCE TRIMESTRAL		AVANCE ACUMULADO	
				Programado	%	Programado	%
Elaboración y publicación del PAE	DOCUMENTO	Sumable	1.00	0.00	0.00	0.00	0.00
Documento programado a elaborar y publicar	DOCUMENTO	Sumable	1.00	0.00	0.00	0.00	0.00

COMPORTAMIENTO DEL INDICADOR

DESCRIPCION DE LA META ANUAL

META ANUAL	AVANCE TRIMESTRAL		AVANCE ACUMULADO	
	Programado	Alcanzado	Programado	Alcanzado
100.00	0.00	0.00	0.00	0.00

DESCRIPCION DE RESULTADOS Y JUSTIFICACION EN CASO DE VARIACION SUPERIOR A ±10% RESPECTO A LO PROGRAMADO

EVALUACION DEL INDICADOR

DEPENDENCIA GENERAL: E01 Planeación

DEPENDENCIA AUXILIAR: E01 Planeación



ELABORÓ

[Signature]

LA LAURA JOSEFINA SÁNCHEZ JIMÉNEZ

VO. BO.

[Signature]

LA LAURA JOSEFINA SÁNCHEZ JIMÉNEZ



**PbRm-08b FICHA TECNICA DE SEGUIMIENTO DE INDICADORES 2024 DE GESTIÓN O ESTRATEGICO**

TIPO DE FICHA: OSFEM

PILAR DE DESARROLLO / EJE TRANSVERSAL: II Eje transversal II: Gobierno Moderno, Capaz y Responsable

TEMA DE DESARROLLO: Gestión para Resultados y evaluación del desempeño

PROGRAMA PRESUPUESTARIO: 01050205 Planeación y presupuesto basado en resultados

PROYECTO PRESUPUESTARIO: 010502050107 Planeación y evaluación para el desarrollo municipal

OBJETIVO DEL PROGRAMA PRESUPUESTARIO: Incluye las acciones y procedimientos necesarios para desarrollar y fortalecer las fases para la planeación, programación, presupuestación, seguimiento y evaluación programático - presupuestal, considerando las fases del registro contable - presupuestal y el correspondiente proceso de rendición de cuentas, adicionalmente, incluye los procedimientos de planeación y evaluación de los planes de desar

DEPENDENCIA GENERAL: E01 Planeación

DEPENDENCIA AUXILIAR: E01 Planeación

NOMBRE DEL INDICADOR: Porcentaje de informes de avance del Plan de Desarrollo Municipal presentados.

FÓRMULA DEL CÁLCULO: (Informes de avance del Plan de Desarrollo Municipal presentados / Informes de avance del Plan de Desarrollo Municipal programados) \*100

INTERPRETACIÓN: INFORMAR DEL AVANCE AL PDM

DIMENSIÓN QUE ATIENDE: Eficiencia

DESCRIPCIÓN DEL FACTOR DE COMPARACIÓN: AVANCE DEL PLAN DE DESARROLLO MUNICIPAL

AMBITO GEOGRAFICO: COBERTURA:

LINEA BASE

INFORME

Numero: NC 4

FRECUENCIA DE MEDICIÓN: Trimestral

**ESTRUCTURA DEL INDICADOR**

**COMPORTAMIENTO DE LAS VARIABLES DURANTE EL TRIMESTRE: Enero-Marzo**

VARIABLE	UNIDAD DE MEDIDA	OPERACION	META ANUAL	AVANCE TRIMESTRAL		AVANCE ACUMULADO	
				Programado	%	Programado	%
Informes de avance del Plan de Desarrollo Municipal presentados	DOCUMENTO	Sumable	2.00	0.00	0.00	0.00	0.00
Informes de avance del Plan de Desarrollo Municipal programados	DOCUMENTO	Sumable	2.00	0.00	0.00	0.00	0.00

**COMPORTAMIENTO DEL INDICADOR  
DESCRIPCIÓN DE LA META ANUAL**

META ANUAL	TRIMESTRE: Enero-Marzo			
	AVANCE TRIMESTRAL		AVANCE ACUMULADO	
100.00	Programado	Alcanzado	Programado	Alcanzado
	0.00	0.00	0.00	0.00
	EF%	SEMAFORO	EF%	SEMAFORO
	0.00		0.00	

DESCRIPCIÓN DE RESULTADOS Y JUSTIFICACIÓN EN CASO DE VARIACIÓN SUPERIOR A ± 10 % RESPECTO A LO PROGRAMADO

**EVALUACION DEL INDICADOR**

DEPENDENCIA GENERAL: E01 Planeación

DEPENDENCIA AUXILIAR: E01 Planeación



ELABORÓ

LA LAURA JOSEFINA SÁNCHEZ JIMÉNEZ

VO. BO.

LA LAURA JOSEFINA SÁNCHEZ JIMÉNEZ



**PbRm-08b FICHA TECNICA DE SEGUIMIENTO DE INDICADORES 2024 DE GESTIÓN O ESTRATEGICO**

TIPO DE FICHA: OSFEM

PILAR DE DESARROLLO /EJE TRANSVERSAL: II Eje transversal II: Gobierno Moderno, Capaz y Responsable

TEMA DE DESARROLLO: Gestión para Resultados y evaluación del desempeño

PROGRAMA PRESUPUESTARIO: 01050205 Planeación y presupuesto basado en resultados

PROYECTO PRESUPUESTARIO: 010502050107 Planeación y evaluación para el desarrollo municipal

OBJETIVO DEL PROGRAMA PRESUPUESTARIO: Incluye las acciones y procedimientos necesarios para desarrollar y fortalecer las fases para la planeación, programación, presupuestación, seguimiento y evaluación programático - presupuestal, considerando las fases del registro contable - presupuestal y el correspondiente proceso de rendición de cuentas, adicionalmente, incluye los procedimientos de planeación y evaluación de los planes de desarrollo

DEPENDENCIA GENERAL: E01 Planeación

DEPENDENCIA AUXILIAR: E01 Planeación

NOMBRE DEL INDICADOR: Porcentaje de alineación de formatos de PbRm en cumplimiento al Manual de Planeación, programación y presupuestación

FORMULA DEL CÁLCULO: (Formatos PbRm requeridos en alineación al Manual de Planeación, programación y presupuestación / Total de formatos PbRm requeridos en alineación al Manual de Planeación, programación y presupuestación) \* 100

INTERPRETACIÓN: Eficiencia

DIMENSIÓN QUE ATIENDE: FORMATOS PbRm

DESCRIPCIÓN DEL FACTOR DE COMPARACIÓN: FORMATOS PbRm

AMBITO GEOGRAFICO: COBERTURA:

LINEA BASE: FORMATOS PbRm PRESENTADOS

Numero: NA 1.1

COMPORTAMIENTO DE LAS VARIABLES DURANTE EL TRIMESTRE: Enero-Marzo

COMPORTAMIENTO DEL INDICADOR

VARIABLE	UNIDAD DE MEDIDA	OPERACION	META ANUAL	AVANCE TRIMESTRAL		AVANCE ACUMULADO	
				Programado	Alcanzado	Programado	Alcanzado
Formatos PbRm requeridos en alineación al Manual de Planeación, programación y presupuestación vigente	DOCUMENTO	Sumable	560.00	320.00	320.00	320.00	320.00
Total de formatos PbRm manejados por ayuntamiento	DOCUMENTO	Sumable	560.00	320.00	320.00	320.00	320.00
				57.14	100.00	57.14	100.00
				57.14	100.00	57.14	100.00

DESCRIPCIÓN DE LA META ANUAL

FORMATOS PbRm REQUISITOS EN ALINEACION AL MANUAL DE PLANEACION, PROGRAMACION Y PRESUPUESTACION VIGENTE

META ANUAL	AVANCE TRIMESTRAL		AVANCE ACUMULADO	
	Programado	Alcanzado	Programado	Alcanzado
100.00	100.00	100.00	100.00	100.00
	100.00	100.00	100.00	100.00
	100.00	100.00	100.00	100.00

DESCRIPCIÓN DE RESULTADOS Y JUSTIFICACIÓN EN CASO DE VARIACION SUPERIOR A ± 10 % RESPECTO A LO PROGRAMADO

DEPENDENCIA GENERAL: E01 Planeación

DEPENDENCIA AUXILIAR: E01 Planeación



ELABORÓ

VO. BO.

L.A LAURA JOSEFINA SANCHEZ JIMENEZ

L.A LAURA JOSEFINA SANCHEZ JIMENEZ





**PbM-08b FICHA TECNICA DE SEGUIMIENTO DE INDICADORES 2024 DE GESTIÓN O ESTRATEGICO**

TIPO DE FICHA: OSFEM

**PILAR DE DESARROLLO / EJE TRANSVERSAL:** II Eje transversal II: Gobierno Moderno, Capaz y Responsable  
**TEMA DE DESARROLLO:** Gestión para Resultados y evaluación del desempeño  
**PROGRAMA PRESUPUESTARIO:** 01050205 Planeación y presupuesto basado en resultados  
**PROYECTO PRESUPUESTARIO:** 010502050107 Planeación y evaluación para el desarrollo municipal  
**OBJETIVO DEL PROGRAMA PRESUPUESTARIO:** Incluye las acciones y procedimientos necesarios para desarrollar y fortalecer las fases para la planeación, programación, presupuesto, seguimiento y evaluación programático - presupuestal, considerando las fases del registro contable - presupuestal y el correspondiente proceso de rendición de cuentas, adicionalmente, incluye los procedimientos de planeación y evaluación de los planes de desarrollo.  
**DEPENDENCIA GENERAL:** E01 Planeación  
**DEPENDENCIA AUXILIAR:** E01 Planeación

**ESTRUCTURA DEL INDICADOR**

**NOMBRE DEL INDICADOR:** Porcentaje de asesorías en materia de indicadores de desempeño.  
**FÓRMULA DEL CÁLCULO:** (Asesorías en materia de indicadores / Total de asesorías brindadas en materia del SEDM) \* 100

**INTERPRETACIÓN:** Eficiencia  
**DIMENSIÓN QUE ATIENDE:** Eficiencia  
**DESCRIPCIÓN DEL FACTOR DE COMPARACIÓN:**  
**AMBITO GEOGRAFICO:**  
**COBERTURA:**  
**LINEA BASE**

**Numero:** NA 2.1 **No aplica**

**FRECUENCIA DE MEDICIÓN:** Trimestral

**COMPORTAMIENTO DE LAS VARIABLES DURANTE EL TRIMESTRE: Enero-Marzo**

VARIABLE	UNIDAD DE MEDIDA	OPERACION	META ANUAL	AVANCE TRIMESTRAL		AVANCE ACUMULADO	
				Programado	%	Programado	%
Asesorías en materia de indicadores			0.00	0.00	0.00	0.00	0.00
Total de asesorías brindadas en materia del SEDM			0.00	0.00	0.00	0.00	0.00

**COMPORTAMIENTO DEL INDICADOR**  
**DESCRIPCION DE LA META ANUAL**

META ANUAL	TRIMESTRE: Enero-Marzo						
	AVANCE TRIMESTRAL		AVANCE ACUMULADO				
Programado	Alcanzado	EF%	SEMAFORO	Programado	Alcanzado	EF%	SEMAFORO
0.00	0.00	0.00	0.00	0.00	0.00	0.00	0.00

**DESCRIPCIÓN DE RESULTADOS Y JUSTIFICACIÓN EN CASO DE VARIACIÓN SUPERIOR A ±10 % RESPECTO A LO PROGRAMADO**

**EVALUACION DEL INDICADOR**

**DEPENDENCIA GENERAL:** E01 Planeación  
**DEPENDENCIA AUXILIAR:** E01 Planeación



**ELABORÓ**

LA LAURA JOSEFINA SÁNCHEZ JIMÉNEZ

LA LAURA JOSEFINA SÁNCHEZ JIMÉNEZ



**PbRm-08b FICHA TECNICA DE SEGUIMIENTO DE INDICADORES 2024 DE GESTION O ESTRATEGICO**

TIPO DE FICHA: OSFEM

PILAR DE DESARROLLO /EJE TRANSVERSAL: II Eje transversal II: Gobierno Moderno, Capaz y Responsable

TEMA DE DESARROLLO: Gestión para Resultados y evaluación del desempeño

PROGRAMA PRESUPUESTARIO: 01050205 Planeación y presupuesto basado en resultados

PROYECTO PRESUPUESTARIO: 010502050107 Planeación y evaluación para el desarrollo municipal

OBJETIVO DEL PROGRAMA PRESUPUESTARIO: Incluye las acciones y procedimientos necesarios para desarrollar y fortalecer las fases para la planeación, programación, presupuestación, seguimiento y evaluación programático - presupuestal, considerando las fases del registro contable - presupuestal y el correspondiente proceso de rendición de cuentas, adicionalmente, incluye los procedimientos de planeación y evaluación de los planes de desar

DEPENDENCIA GENERAL: E01 Planeación

DEPENDENCIA AUXILIAR: E01 Planeación

**ESTRUCTURA DEL INDICADOR**

NOMBRE DEL INDICADOR: Porcentaje de asesorías en materia de evaluaciones.

FÓRMULA DEL CÁLCULO: (Asesorías en materia de evaluaciones / Total de asesorías brindadas en materia del SEDM) \* 100

INTERPRETACIÓN:

DIMENSIÓN QUE ATIENDE: Eficiencia

DESCRIPCIÓN DEL FACTOR DE COMPARACIÓN:

AMBITO GEOGRAFICO:

COBERTURA:

LÍNEA BASE

Numero: NA 2.2 No aplica

FRECUENCIA DE MEDICIÓN: Trimestral

**COMPORTAMIENTO DE LAS VARIABLES DURANTE EL TRIMESTRE: Enero-Marzo**

VARIABLE	UNIDAD DE MEDIDA	OPERACION	META ANUAL	AVANCE TRIMESTRAL		AVANCE ACUMULADO	
				Programado	%	Programado	%
Asesorías en materia de evaluaciones			0.00	0.00	0.00	0.00	0.00
Total de asesorías brindadas en materia del SEDM			0.00	0.00	0.00	0.00	0.00

**COMPORTAMIENTO DEL INDICADOR**

DESCRIPCIÓN DE LA META ANUAL

META ANUAL	TRIMESTRE: Enero-Marzo			
	AVANCE TRIMESTRAL		AVANCE ACUMULADO	
Programado	Alcanzado	SEMAFORO	Programado	Alcanzado
0.00	0.00	0.00	0.00	0.00
		EF%		EF%
		0.00		0.00

DESCRIPCIÓN DE RESULTADOS Y JUSTIFICACIÓN EN CASO DE VARIACIÓN SUPERIOR A ± 10 % RESPECTO A LO PROGRAMADO

**EVALUACION DEL INDICADOR**

DEPENDENCIA GENERAL: E01 Planeación

DEPENDENCIA AUXILIAR: E01 Planeación




ELABORÓ

LA LAURA JOSEFINA SÁNCHEZ JIMÉNEZ

VO. BO.

LA LAURA JOSEFINA SÁNCHEZ JIMÉNEZ



**PbRm-08b FICHA TECNICA DE SEGUIMIENTO DE INDICADORES 2024 DE GESTIÓN O ESTRATEGICO**

TIPO DE FICHA: OSFEM

**PILAR DE DESARROLLO / EJE TRANSVERSAL:** II Eje transversal II: Gobierno Moderno, Capaz y Responsable  
**TEMA DE DESARROLLO:** Gestión para Resultados y evaluación del desempeño  
**PROGRAMA PRESUPUESTARIO:** 01050205 Planeación y presupuesto basado en resultados  
**PROYECTO PRESUPUESTARIO:** 010502050107 Planeación y evaluación para el desarrollo municipal  
**OBJETIVO DEL PROGRAMA PRESUPUESTARIO:** Incluye las acciones y procedimientos necesarios para desarrollar y fortalecer las fases para la planeación, programación, presupuestación, seguimiento y evaluación programático - presupuestal, considerando las fases del registro contable - presupuestal y el correspondiente proceso de rendición de cuentas, adicionalmente, incluye los procedimientos de planeación y evaluación de los planes de desarrollo.  
**DEPENDENCIA GENERAL:** E01 Planeación  
**DEPENDENCIA AUXILIAR:** E01 Planeación

**ESTRUCTURA DEL INDICADOR**

**NOMBRE DEL INDICADOR:** Porcentaje de cumplimiento de las evaluaciones señaladas en el PAE.  
**FÓRMULA DEL CÁLCULO:** (Total de evaluaciones realizadas señaladas en el PAE / Total de evaluaciones señaladas en el PAE) \*100  
**INTERPRETACIÓN:** Cumplimiento de las evaluaciones señaladas en el PAE  
**DIMENSIÓN QUE ATIENDE:** Eficiencia  
**DESCRIPCIÓN DEL FACTOR DE COMPARACIÓN:** TOTAL DE EVALUACIONES REALIZADAS AL PAE

**FRECUENCIA DE MEDICIÓN:** Trimestral

**AMBITO GEOGRAFICO:**  
**COBERTURA:**  
**LÍNEA BASE**  
**EVALUACIONES REALIZADAS**

**Numero:** NA 3.1

VARIABLE	UNIDAD DE MEDIDA	OPERACION	META ANUAL	AVANCE TRIMESTRAL		AVANCE ACUMULADO	
				Programado	%	Programado	%
Total de evaluaciones realizadas señaladas en el PAE	DOCUMENTO	Sumable	1.00	0.00	0.00	0.00	0.00
Total de evaluaciones señaladas en el PAE	DOCUMENTO	Sumable	1.00	0.00	0.00	0.00	0.00

**COMPORTAMIENTO DEL INDICADOR**

Cumplimiento de las evaluaciones señaladas en el PAE

DESCRIPCION DE LA META ANUAL

META ANUAL	TRIMESTRE: Enero-Marzo			
	AVANCE TRIMESTRAL		AVANCE ACUMULADO	
100.00	Programado	Alcanzado	Programado	Alcanzado
	0.00	0.00	0.00	0.00
			EF%	SEMAFORO
			0.00	0.00

DESCRIPCIÓN DE RESULTADOS Y JUSTIFICACIÓN EN CASO DE VARIACIÓN SUPERIOR A ±10 % RESPECTO A LO PROGRAMADO

**EVALUACION DEL INDICADOR**

**DEPENDENCIA GENERAL:** E01 Planeación  
**DEPENDENCIA AUXILIAR:** E01 Planeación



**ELABORÓ**  
 L.A LAURA JOSEFINA SANCHEZ JIMENEZ



**VQ. BO.**  
 L.A LAURA JOSEFINA SANCHEZ JIMENEZ





**PbRm-08b FICHA TECNICA DE SEGUIMIENTO DE INDICADORES 2024 DE GESTION O ESTRATEGICO**

TIPO DE FICHA: OSFEM

PILAR DE DESARROLLO / EJE TRANSVERSAL: II Eje transversal II: Gobierno Moderno, Capaz y Responsable

TEMA DE DESARROLLO: Gestión para Resultados y evaluación del desempeño

PROGRAMA PRESUPUESTARIO: 01050205 Planeación y presupuesto basado en resultados

PROYECTO PRESUPUESTARIO: 010502050107 Planeación y evaluación para el desarrollo municipal

OBJETIVO DEL PROGRAMA PRESUPUESTARIO: Incluye las acciones y procedimientos necesarios para desarrollar y fortalecer las fases para la planeación, programación, presupuestación, seguimiento y evaluación programático - presupuestal, considerando las fases del registro contable - presupuestal y el correspondiente proceso de rendición de cuentas, adicionalmente, incluye los procedimientos de planeación y evaluación de los planes de desar

DEPENDENCIA GENERAL: E01 Planeación

DEPENDENCIA AUXILIAR: E01 Planeación

NOMBRE DEL INDICADOR: Promedio de acuerdos cumplidos en sesiones del COPLADEMUN.

FORMULA DEL CÁLCULO: (Acuerdos del COPLADEMUN cumplidos/ Total de sesiones del COPLADEMUN realizadas)

INTERPRETACIÓN: Acuerdos de las sesiones del COPLADEMUN

DIMENSIÓN QUE ATIENDE: Eficiencia

DESCRIPCIÓN DEL FACTOR DE COMPARACIÓN: ACUERDOS DE LAS SESIONES DE COPLADEMUN

AMBITO GEOGRAFICO: ACUERDOS DEL COPLADEMUN

COBERTURA: ACUERDOS DEL COPLADEMUN

LINEA BASE: ACUERDOS DEL COPLADEMUN

Numero: NA 4.1

**ESTRUCTURA DEL INDICADOR**

FRECUENCIA DE MEDICIÓN: Trimestral

VARIABLE	UNIDAD DE MEDIDA	OPERACION	META ANUAL	AVANCE TRIMESTRAL		AVANCE ACUMULADO	
				Programado	%	Programado	%
Acuerdos del COPLADEMUN cumplidos	ACTA	Sumable	2.00	0.00	0.00	0.00	0.00
Total de sesiones del COPLADEMUN realizadas	ACTA	Sumable	2.00	0.00	0.00	0.00	0.00

**COMPORTAMIENTO DEL INDICADOR**

DESCRIPCION DE LA META ANUAL

META ANUAL	AVANCE TRIMESTRAL		AVANCE ACUMULADO	
	Programado	Alcanzado	Programado	Alcanzado
1.00	0.00	0.00	0.00	0.00

DESCRIPCION DE RESULTADOS Y JUSTIFICACION EN CASO DE VARIACION SUPERIOR A ± 10 % RESPECTO A LO PROGRAMADO

**EVALUACION DEL INDICADOR**


DEPENDENCIA GENERAL: E01 Planeación

DEPENDENCIA AUXILIAR: E01 Planeación



ELABORÓ  
L.A. LAURA JOSEFINA SÁNCHEZ JIMÉNEZ

VO. BO.



L.A. LAURA JOSEFINA SÁNCHEZ JIMÉNEZ



**PbRm-08b FICHA TECNICA DE SEGUIMIENTO DE INDICADORES 2024 DE GESTIÓN O ESTRATEGICO**

TIPO DE FICHA: OSFEM

PILAR DE DESARROLLO / EJE TRANSVERSAL: II Eje transversal II: Gobierno Moderno, Capaz y Responsable

TEMA DE DESARROLLO: Gestión para Resultados y evaluación del desempeño.

PROGRAMA PRESUPUESTARIO: 01050206 Consolidación de la administración pública de resultados

PROYECTO PRESUPUESTARIO: 010502060101 Administración de personal

OBJETIVO DEL PROGRAMA PRESUPUESTARIO: Comprende el conjunto de actividades y herramientas para coadyuvar a que la actuación de los servidores públicos sea eficaz, eficiente y transparente, a fin de generar resultados con apego a los principios de legalidad, objetividad, profesionalismo, honradez, lealtad, imparcialidad, eficiencia, eficacia, equidad, transparencia, economía, integridad, que permitan la toma de decisiones sobre la apli

DEPENDENCIA GENERAL: EOO ADMINISTRACION

DEPENDENCIA AUXILIAR: 120 Administración y Desarrollo de Personal, 121 Recursos Materiales

NOMBRE DEL INDICADOR: ESTRUCTURA DEL INDICADOR

FORMULA DEL CÁLCULO: Porcentaje de cumplimiento del Programa Anual de Mejora Regulatoria.

INTERPRETACION: (Acciones del Programa Anual de Mejora Regulatoria cumplidas/ Total de Acciones del Programa Anual de Mejora Regulatoria)\*100

DIMENSION QUE ATIENDE: Eficiencia

DESCRIPCIÓN DEL FACTOR DE COMPARACIÓN: ACCIONES DEL PROGRAMA ANUAL DE MEJORA REGULATORIA

AMBITO GEOGRAFICO: COBERTURA:

LINEA BASE

Numero: NC 4

TOTAL DE ACCIONES DEL PROGRAMA ANUAL DE MEJORA REGULATORIA

Numero: NC 4

**COMPORTAMIENTO DE LAS VARIABLES DURANTE EL TRIMESTRE: Enero-Marzo**

VARIABLE	UNIDAD DE MEDIDA	OPERACION	META ANUAL	AVANCE TRIMESTRAL		AVANCE ACUMULADO	
				Programado	%	Programado	%
Acciones del Programa Anual de Mejora Regulatoria cumplidas	DOCUMENTO	Sumable	28.00	7.00	7.00	25.00	7.00
Total de Acciones del Programa Anual de Mejora Regulatoria	DOCUMENTO	Sumable	28.00	7.00	7.00	25.00	7.00

**COMPORTAMIENTO DEL INDICADOR**

**DESCRIPCIÓN DE LA META ANUAL**

META ANUAL	TRIMESTRE: Enero-Marzo			
	Programado	Alcanzado	EF%	SEMAFORO
100.00	100.00	100.00	100.00	100.00

DESCRIPCIÓN DE RESULTADOS Y JUSTIFICACIÓN EN CASO DE VARIACIÓN SUPERIOR A ± 10 % RESPECTO A LO PROGRAMADO

**EVALUACION DEL INDICADOR**

DEPENDENCIA GENERAL: EOO ADMINISTRACION

DEPENDENCIA AUXILIAR: 120 Administración y Desarrollo de Personal, 121 Recursos Materiales



ELABORO

VO.-BO.

M. EN J.P. RODOLFO ULISES ARANDA GARCIA

LA LAURA JOSEFINA SANCHEZ JIMENEZ



**PbRm-08b FICHA TECNICA DE SEGUIMIENTO DE INDICADORES 2024 DE GESTIÓN O ESTRATEGICO**

TIPO DE FICHA: OSFEM

PILAR DE DESARROLLO / EJE TRANSVERSAL: II Eje transversal II: Gobierno Moderno, Capaz y Responsable

TEMA DE DESARROLLO: Gestión para Resultados y evaluación del desempeño.

PROGRAMA PRESUPUESTARIO: 01050206 Consolidación de la administración pública de resultados

PROYECTO PRESUPUESTARIO: 010502060101 Administración de personal

OBJETIVO DEL PROGRAMA PRESUPUESTARIO: Comprende el conjunto de actividades y herramientas para coadyuvar a que la actuación de los servidores públicos sea eficaz, eficiente y transparente, a fin de generar resultados con apego a los principios de legalidad, objetividad, profesionalismo, honradez, lealtad, imparcialidad, eficiencia, eficacia, equidad, transparencia, economía, integridad, que permiten la toma de decisiones sobre la apli

DEPENDENCIA GENERAL: E00 ADMINISTRACIÓN

DEPENDENCIA AUXILIAR: 120 Administración y Desarrollo de Personal, 121 Recursos Materiales

NOMBRE DEL INDICADOR: ESTRUCTURA DEL INDICADOR

FORMULA DEL CÁLCULO: Porcentaje de cumplimiento en la elaboración y publicación del Programa Anual en materia archivística

INTERPRETACIÓN: (Elaboración y publicación del Programa Anual en materia archivística / Documento programado a elaborar y publicar) \*100

DIMENSIÓN QUE ATIENDE: Eficiencia

DESCRIPCIÓN DEL FACTOR DE COMPARACIÓN:

AMBITO GEOGRAFICO:

COBERTURA:

LINEA BASE

Numero: NC 6 No aplica

FRECUENCIA DE MEDICIÓN: Trimestral

**COMPORTAMIENTO DE LAS VARIABLES DURANTE EL TRIMESTRE: Enero-Marzo**

VARIABLE	UNIDAD DE MEDIDA	OPERACION	META ANUAL	AVANCE TRIMESTRAL		AVANCE ACUMULADO	
				Programado	%	Programado	%
Elaboración y publicación del Programa Anual en materia archivística			0.00	0.00	0.00	0.00	0.00
Documento programado a elaborar y publicar			0.00	0.00	0.00	0.00	0.00

**COMPORTAMIENTO DEL INDICADOR**

**DESCRIPCION DE LA META ANUAL**

META ANUAL	TRIMESTRE: Enero-Marzo			
	AVANCE TRIMESTRAL		AVANCE ACUMULADO	
0.00	Programado	Alcanzado	Programado	Alcanzado
	0.00	0.00	0.00	0.00
			EF%	SEMAFORO
			0.00	0.00

DESCRIPCIÓN DE RESULTADOS Y JUSTIFICACIÓN EN CASO DE VARIACIÓN SUPERIOR A ±10 % RESPECTO A LO PROGRAMADO

**EVALUACION DEL INDICADOR**

DEPENDENCIA GENERAL: E00 ADMINISTRACIÓN  
DEPENDENCIA AUXILIAR: 120 Administración y Desarrollo de Personal, 121 Recursos Materiales



ELABORO  
M. EN. I.P. RODOLFO ULISES ARANDA GARCIA

VO-BO  
LA LAURA JOSEFINA SANCHEZ JIMENEZ





PbRm-08b FICHA TECNICA DE SEGUIMIENTO DE INDICADORES 2024 DE GESTIÓN O ESTRATEGICO

TIPO DE FICHA: OSFEM

PILAR DE DESARROLLO / EJE TRANSVERSAL: II Eje transversal II: Gobierno Moderno, Capaz y Responsable

TEMA DE DESARROLLO: Gestión para Resultados y evaluación del desempeño.

PROGRAMA PRESUPUESTARIO: 01050206 Consolidación de la administración pública de resultados

PROYECTO PRESUPUESTARIO: 010502060101 Administración de personal

OBJETIVO DEL PROGRAMA PRESUPUESTARIO: Comprende el conjunto de actividades y herramientas para coadyuvar a que la actuación de los servidores públicos sea eficaz, eficiente y transparente, a fin de generar resultados con apego a los principios de legalidad, objetividad, profesionalismo, honradez, lealtad, imparcialidad, eficiencia, eficacia, equidad, transparencia, economía, integridad, que permitan la toma de decisiones sobre la apli

DEPENDENCIA GENERAL: E00 ADMINISTRACIÓN

DEPENDENCIA AUXILIAR: 120 Administración y Desarrollo de Personal, 121 Recursos Materiales

NOMBRE DEL INDICADOR: Porcentaje de supervisiones realizadas para verificar la puntualidad y asistencia de los servidores públicos.

FÓRMULA DEL CÁLCULO: (Supervisiones realizadas para verificar la puntualidad y asistencia de los servidores públicos/Supervisiones programadas para verificar la puntualidad y asistencia de los servidores públicos) \*100

INTERPRETACIÓN: SUPERVISIONES REALIZADAS PARA VERIFICAR LA PUNTUALIDAD Y ASISTENCIA DE LOS SERVIDORES PUBLICOS

DIMENSIÓN QUE ATIENDE: Eficiencia

DESCRIPCIÓN DEL FACTOR DE COMPARACIÓN: SUPERVISIONES REALIZADAS PARA VERIFICAR LA PUNTUALIDAD Y ASISTENCIA DE LOS SERVIDORES PUBLICOS

AMBITO GEOGRAFICO:

COBERTURA:

LÍNEA BASE SUPERVISIONES REALIZADAS

Numero: NA 1.1

010502060201 Adquisiciones y servicios

Comprende el conjunto de actividades y herramientas para coadyuvar a que la actuación de los servidores públicos sea eficaz, eficiente y transparente, a fin de generar resultados con apego a los principios de legalidad, objetividad, profesionalismo, honradez, lealtad, imparcialidad, eficiencia, eficacia, equidad, transparencia, economía, integridad, que permitan la toma de decisiones sobre la apli

ESTRUCTURA DEL INDICADOR

Porcentaje de supervisiones realizadas para verificar la puntualidad y asistencia de los servidores públicos.

(Supervisiones realizadas para verificar la puntualidad y asistencia de los servidores públicos/Supervisiones programadas para verificar la puntualidad y asistencia de los servidores públicos) \*100

SUPERVISIONES REALIZADAS PARA VERIFICAR LA PUNTUALIDAD Y ASISTENCIA DE LOS SERVIDORES PUBLICOS

Eficiencia

SUPERVISIONES REALIZADAS PARA VERIFICAR LA PUNTUALIDAD Y ASISTENCIA DE LOS SERVIDORES PUBLICOS

FRECUENCIA DE MEDICIÓN: Trimestral

COMPORTAMIENTO DE LAS VARIABLES DURANTE EL TRIMESTRE: Enero-Marzo

VARIABLE	UNIDAD DE MEDIDA	OPERACION	META ANUAL	AVANCE TRIMESTRAL		AVANCE ACUMULADO	
				Programado	%	Programado	%
Supervisiones realizadas para verificar la puntualidad y asistencia de los servidores públicos	SUPERVISION	Sumable	48.00	12.00	25.00	12.00	25.00
Supervisiones programadas para verificar la puntualidad y asistencia de los servidores públicos	SUPERVISION	Sumable	48.00	12.00	25.00	12.00	25.00

COMPORTAMIENTO DEL INDICADOR

DESCRIPCIÓN DE LA META ANUAL

SUPERVISIONES REALIZADAS PARA VERIFICAR LA PUNTUALIDAD Y ASISTENCIA DE LOS SERVIDORES PUBLICOS

META ANUAL	AVANCE TRIMESTRAL		AVANCE ACUMULADO	
	Programado	EF%	Programado	EF%
100.00	100.00	100.00	100.00	100.00

DESCRIPCIÓN DE RESULTADOS Y JUSTIFICACIÓN EN CASO DE VARIACIÓN SUPERIOR A ±10 % RESPECTO A LO PROGRAMADO

EVALUACION DEL INDICADOR

DEPENDENCIA GENERAL: E00 ADMINISTRACIÓN  
DEPENDENCIA AUXILIAR: 120 Administración y Desarrollo de Personal, 121 Recursos Materiales



ELABORÓ: M. ENH.P. RODOLFO ULISES ARANDA GARCIA

VO. BO.: LA LAURA JOSEFINA SANCHEZ JIMENEZ



TIPO DE FICHA: OSFEM

**PbRm-08b FICHA TECNICA DE SEGUIMIENTO DE INDICADORES 2024 DE GESTIÓN O ESTRATEGICO**

PLAN DE DESARROLLO/EJE TRANSVERSAL:

II. Elej. Universitat II. Gobierno Moderno, Capaz y Responsable

TEMA DE DESARROLLO:

Gestión para Resultados y evaluación del desempeño.

PROGRAMA PRESUPUESTARIO:

9105024% Consolidación de la administración pública de resultados

PROYECTO PRESUPUESTARIO:

010502060101 Administración de personal

OBJETIVO DEL PROGRAMA PRESUPUESTARIO:

Comprende el conjunto de actividades y herramientas para coadyuvar a que la actuación de los servidores públicos sea eficaz, eficiente y transparente, a fin de generar resultados con apego a los principios de legalidad, objetividad, profesionalismo, honradez, lealtad, imparcialidad, eficiencia, eficacia, equidad, transparencia, economía, integridad, que permitan la toma de decisiones sobre la apli

DEPENDENCIA GENERAL:

E00 ADMINISTRACIÓN

DEPENDENCIA AUXILIAR:

120 Administración y Desarrollo de Personal, 121 Recursos Materiales

NOMBRE DEL INDICADOR:

Porcentaje de recursos ejercidos en adquisiciones.

FORMULA DEL CÁLCULO:

(Monto por concepto de adquisiciones ejercido/Monto por concepto de adquisiciones programadas)\*100

INTERPRETACIÓN:

EJECUCIÓN DEL PROGRAMA ANUAL DE ADQUISICIONES

DIMENSIÓN QUE ATIENDE:

Eficiencia

DESCRIPCIÓN DEL FACTOR

MONTO POR CONCEPTO DE ADQUISICIONES EJERCIDO

DE COMPARACIÓN:

MONTO POR CONCEPTO DE ADQUISICIONES EJERCIDO

AMBITO GEOGRAFICO:

PROGRAMA DE ADQUISICIONES

COBERTURA:

PROGRAMA DE ADQUISICIONES

LÍNEA BASE

PROGRAMA DE ADQUISICIONES

Numero: NA 2.1

PROGRAMA DE ADQUISICIONES

FRECUENCIA DE MEDICIÓN: Trimestral

**COMPORTAMIENTO DE LAS VARIABLES DURANTE EL TRIMESTRE: Enero-Marzo**

VARIABLE	UNIDAD DE MEDIDA	OPERACION	META ANUAL	AVANCE TRIMESTRAL		AVANCE ACUMULADO	
				Programado	%	Programado	%
Monto por concepto de adquisiciones ejercido	MONETARIA	Sumable	11,395,603.33	1,670,601.10	14.66	1,670,601.10	14.66
Monto por concepto de adquisiciones programadas	MONETARIA	Sumable	11,395,603.33	1,670,601.10	14.66	1,670,601.10	14.66

**COMPORTAMIENTO DEL INDICADOR**

**DESCRIPCION DE LA META-ANUAL**

META ANUAL	TRIMESTRE: Enero-Marzo			
	AVANCE TRIMESTRAL		AVANCE ACUMULADO	
Programado	Alcanzado	Programado	Alcanzado	SEMAFORO
100.00	100.00	100.00	100.00	100.00

DESCRIPCION DE RESULTADOS Y JUSTIFICACION EN CASO DE VARIACION SUPERIORA ± 10 % RESPECTO A LO PROGRAMADO

**EVALUACION DEL INDICADOR**

DEPENDENCIA GENERAL

E00 ADMINISTRACIÓN

DEPENDENCIA AUXILIAR

120 Administración y Desarrollo de Personal, 121 Recursos Materiales



MENHP BOPOLFO ULISES ARANDA GARCIA

L.A LAURA JOSEFINA SÁNCHEZ JIMENEZ



TIPO DE FICHA: OSFEM

PbRm-08b FICHA TECNICA DE SEGUIMIENTO DE INDICADORES 2024 DE GESTION O ESTRATEGICO

PILAR DE DESARROLLO / EJE TRANSVERSAL:

II Eje transversal II: Gobierno Moderno, Capaz y Responsable

TEMA DE DESARROLLO:

Gestión para Resultados y evaluación del desempeño.

PROGRAMA PRESUPUESTARIO:

01050206 Consolidación de la administración pública de resultados

PROYECTO PRESUPUESTARIO:

010502060101 Administración de personal

OBJETIVO DEL PROGRAMA PRESUPUESTARIO:

010502060201 Adquisiciones y servicios

DEPENDENCIA GENERAL:

Comprende el conjunto de actividades y herramientas para coadyuvar a que la actuación de los servidores públicos sea eficaz, eficiente y transparente, a fin de generar resultados con apego a los principios de legalidad, objetividad, profesionalismo, honradez, lealtad, imparcialidad, eficiencia, eficacia, equidad, transparencia, economía, integridad, que permitan la toma de decisiones sobre la apl

DEPENDENCIA AUXILIAR:

E00 ADMINISTRACIÓN

120 Administración y Desarrollo de Personal, 121 Recursos Materiales

NOMBRE DEL INDICADOR:

ESTRUCTURA DEL INDICADOR

FÓRMULA DEL CÁLCULO:

Tasa de variación en la distribución de insumos a las áreas administrativas para la prestación y otorgamiento de bienes y servicios

INTERPRETACIÓN:

((Erogaciones por concepto de insumos a las áreas administrativas para la prestación y otorgamiento de bienes y servicios en el trimestre actual/Erogaciones por concepto de insumos a las áreas administrativas para la prestación y otorgamiento de bienes y servicios en el trimestre anterior)\*100

DIMENSIÓN QUE ATIENDE:

Eficiencia

DESCRIPCIÓN DEL FACTOR DE COMPARACIÓN:

EROGACIONES POR CONCEPTO DE INSUMOS

AMBITO GEOGRAFICO:

INSUMOS DISTRIBUIDOS

COBERTURA:

Numero: NA 2.2

LINEA BASE

Numero: NA 2.2

Numero: NA 2.2

Numero: NA 2.2

Numero: NA 2.2

Numero: NA 2.2

Numero: NA 2.2

Numero: NA 2.2

Numero: NA 2.2

Numero: NA 2.2

Numero: NA 2.2

Numero: NA 2.2

Numero: NA 2.2

Numero: NA 2.2

Numero: NA 2.2

Numero: NA 2.2

Numero: NA 2.2

Numero: NA 2.2

Numero: NA 2.2

Numero: NA 2.2

Numero: NA 2.2

Numero: NA 2.2

Numero: NA 2.2

Numero: NA 2.2

Numero: NA 2.2

Numero: NA 2.2

Numero: NA 2.2

Numero: NA 2.2

Numero: NA 2.2

Numero: NA 2.2

Numero: NA 2.2

Numero: NA 2.2

Numero: NA 2.2

Numero: NA 2.2

Numero: NA 2.2

Numero: NA 2.2

Numero: NA 2.2

Numero: NA 2.2

Numero: NA 2.2

Numero: NA 2.2

Numero: NA 2.2

Numero: NA 2.2

Numero: NA 2.2

Numero: NA 2.2

Numero: NA 2.2

Numero: NA 2.2

VARIABLE	UNIDAD DE MEDIDA	OPERACION	META ANUAL	AVANCE TRIMESTRAL		AVANCE ACUMULADO	
				Programado	%	Programado	%
Erogaciones por concepto de insumos a las áreas administrativas para la prestación y otorgamiento de bienes y servicios en el trimestre actual	UNIDAD MONETARIA	Sumable	44,655,304.57	10,863,148.23	24.33	10,863,148.23	24.33
Erogaciones por concepto de insumos a las áreas administrativas para la prestación y otorgamiento de bienes y servicios en el trimestre anterior	UNIDAD MONETARIA	Sumable	36,086,758.72	5,294,602.37	13.55	5,294,602.37	13.55

COMPORTAMIENTO DEL INDICADOR  
 DESCRIPCION DE LA META ANUAL  
 TRIMESTRE: Enero-Marzo

META ANUAL	AVANCE TRIMESTRAL				AVANCE ACUMULADO	
	Programado	Alcanzado	EF%	SEMAFORO	Programado	Alcanzado
14.25	105.17	105.17	100.00	105.17	105.17	100.00

DESCRIPCIÓN DE RESULTADOS Y JUSTIFICACIÓN EN CASO DE VARIACIÓN SUPERIOR A ±10 % RESPECTO A LO PROGRAMADO

EVALUACION DEL INDICADOR

DEPENDENCIA GENERAL  
 E00 ADMINISTRACIÓN  
 120 Administración y Desarrollo de Personal, 121 Recursos Materiales



ELABORÓ: M. ENH.P. RODOLFO UTILISES ARANDA GARCIA

VO BO

L.A LAURA JOSEFINA SANCHEZ JIMENEZ





PBRm-08b FICHA TECNICA DE SEGUIMIENTO DE INDICADORES 2024 DE GESTIÓN O ESTRATEGICO

TIPO DE FICHA: OSFEM

PILAR DE DESARROLLO / EJE TRANSVERSAL:

II Eje transversal II: Gobierno Moderno, Capaz y Responsable

TEMA DE DESARROLLO:

Gestión para Resultados y evaluación del desempeño.

PROGRAMA PRESUPUESTARIO:

01050206 Consolidación de la administración pública de resultados

PROYECTO PRESUPUESTARIO:

010502060101 Administración de personal

OBJETIVO DEL PROGRAMA PRESUPUESTARIO:

010502060201 Adquisiciones y servicios

DEPENDENCIA GENERAL:

E00 ADMINISTRACIÓN Comprende el conjunto de actividades y herramientas para coadyuvar a que la actuación de los servidores públicos sea eficaz, eficiente y transparente, a fin de generar resultados con apego a los principios de legalidad, objetividad, profesionalismo, honradez, lealtad, imparcialidad, eficiencia, eficacia, equidad, transparencia, economía, integridad, que permiten la toma de decisiones sobre la apli

DEPENDENCIA AUXILIAR:

120 Administración y Desarrollo de Personal, 121 Recursos Materiales

NOMBRE DEL INDICADOR:

ESTRUCTURA DEL INDICADOR

Porcentaje de bienes muebles e inmuebles inventariados.

(Bienes muebles e inmuebles registrados en el inventario del municipio/ Bienes muebles e inmuebles en proceso de registro en el inventario del municipio)\*100

FÓRMULA DEL CÁLCULO:

BIENES MUEBLES INVENTARIADOS

INTERPRETACIÓN:

Eficiencia

DIMENSIÓN QUE ATIENDE:

REGISTRO DEL INVENTARIO

DESCRIPCIÓN DEL FACTOR DE COMPARACIÓN:

FRECUENCIA DE MEDICIÓN: Trimestral

ÁMBITO GEOGRÁFICO:

REGISTRO

COBERTURA:

LÍNEA BASE

Número: NA 3.1

VARIABLE	UNIDAD DE MEDIDA	OPERACION	META ANUAL		AVANCE TRIMESTRAL		AVANCE ACUMULADO	
			Programado	Alcanzado	%	Alcanzado	%	Alcanzado
Bienes muebles e inmuebles registrados en el inventario del municipio	REGISTROS	No sumable	1,094.00	1,094.00	100.18	1,094.00	100.18	1,094.00
Bienes muebles e inmuebles en proceso de registro en el inventario del municipio	REGISTROS	No sumable	1,092.00	1,094.00	100.18	1,094.00	100.18	1,094.00

COMPORTAMIENTO DEL INDICADOR

DESCRIPCIÓN DE LA META ANUAL

META ANUAL	TRIMESTRE: Enero-Marzo			
	Programado	Alcanzado	Programado	Alcanzado
100.00	100.00	100.00	100.00	100.00

EVALUACIÓN DEL INDICADOR

DEPENDENCIA GENERAL: E00 ADMINISTRACIÓN  
DEPENDENCIA AUXILIAR: 120 Administración y Desarrollo de Personal, 121 Recursos Materiales

ELABORÓ: M. EN F. P. RODOLFO ULISES ARANDA GARCIA

ELABORÓ: LA LAURA JOSEFINA SÁNCHEZ JIMÉNEZ



**PbRm-08b FICHA TECNICA DE SEGUIMIENTO DE INDICADORES 2024 DE GESTION O ESTRATEGICO**

TIPO DE FICHA: OSFEM

PILAR DE DESARROLLO / EJE TRANSVERSAL: II Eje transversal II: Gobierno Moderno, Capaz y Responsable

TEMA DE DESARROLLO: Gestión para Resultados y evaluación del desempeño.

PROGRAMA PRESUPUESTARIO: 01050206 Consolidación de la administración pública de resultados

PROYECTO PRESUPUESTARIO: 010502060101 Administración de personal

OBJETIVO DEL PROGRAMA PRESUPUESTARIO: Comprende el conjunto de actividades y herramientas para coadyuvar a que la actuación de los servidores públicos sea eficaz, eficiente y transparente, a fin de generar resultados con apego a los principios de legalidad, objetividad, profesionalismo, honradez, lealtad, imparcialidad, eficiencia, eficacia, equidad, transparencia, economía, integridad, que permiten la toma de decisiones sobre la apli

DEPENDENCIA GENERAL: E00 ADMINISTRACIÓN

DEPENDENCIA AUXILIAR: 120 Administración y Desarrollo de Personal, 121 Recursos Materiales

NOMBRE DEL INDICADOR: Porcentaje de verificación al inventario patrimonial municipal

FÓRMULA DEL CÁLCULO: (Verificaciones físicas al inventario patrimonial municipal realizadas/Verificaciones físicas al inventario patrimonial municipal programadas)\*100

INTERPRETACIÓN: VERIFICACION FISICA DEL INVENTARIO DE BIENES MUEBLES E INMUEBLES

DIMENSION QUE ATIENDE: Eficiencia

DESCRIPCIÓN DEL FACTOR DE COMPARACIÓN: VERIFICACION FISICA DEL INVENTARIO

AMBITO GEOGRAFICO: COBERTURA:

LINEA BASE: VERIFICACIONES FISICAS

Numero: NA 3.2

010502060201 Adquisiciones y servicios

**ESTRUCTURA DEL INDICADOR**

FRECUENCIA DE MEDICIÓN: Trimestral

**COMPORTAMIENTO DE LAS VARIABLES DURANTE EL TRIMESTRE: Enero-Marzo**

VARIABLE	UNIDAD DE MEDIDA	OPERACION	META ANUAL	AVANCE TRIMESTRAL		AVANCE ACUMULADO	
				Programado	%	Programado	%
Verificaciones físicas al inventario patrimonial municipal realizadas	VERIFICACION	Sumable	2.00	0.00	0.00	0.00	0.00
Verificaciones físicas al inventario patrimonial municipal programadas	VERIFICACION	Sumable	2.00	0.00	0.00	0.00	0.00

**COMPORTAMIENTO DEL INDICADOR**

**DESCRIPCION DE LA META ANUAL**

META ANUAL	TRIMESTRE: Enero-Marzo			
	AVANCE TRIMESTRAL		AVANCE ACUMULADO	
100.00	Programado	Alcanzado	Programado	Alcanzado
	0.00	0.00	0.00	0.00
			EF%	SEMAFORO
			0.00	0.00

DESCRIPCIÓN DE RESULTADOS Y JUSTIFICACIÓN EN CASO DE VARIACIÓN SUPERIOR A ± 10 % RESPECTO A LO PROGRAMADO

**EVALUACION DEL INDICADOR**

DEPENDENCIA GENERAL: E00 ADMINISTRACIÓN

DEPENDENCIA AUXILIAR: 120 Administración y Desarrollo de Personal, 121 Recursos Materiales



ELABORO

VO. BO.

M. EN. H. P. RODOLFO ULISES ARANDA GARCIA

LA LAURA JOSEFINA SANCHEZ JIMENEZ



PbRm-08b FICHA TECNICA DE SEGUIMIENTO DE INDICADORES 2024 DE GESTIÓN O ESTRATEGICO

TIPO DE FICHA: OSFEM

PILAR DE DESARROLLO / EJE TRANSVERSAL: II Eje transversal II: Gobierno Moderno, Capaz y Responsable

TEMA DE DESARROLLO: Gestión para Resultados y evaluación del desempeño.

PROGRAMA PRESUPUESTARIO: 01050206 Consolidación de la administración pública de resultados

PROYECTO PRESUPUESTARIO: 010502060101 Administración de personal

OBJETIVO DEL PROGRAMA PRESUPUESTARIO: Comprende el conjunto de actividades y herramientas para coadyuvar a que la actuación de los servidores públicos sea eficaz, eficiente y transparente, a fin de generar resultados con apego a los principios de legalidad, objetividad, profesionalismo, honradez, lealtad, imparcialidad, eficiencia, eficacia, equidad, transparencia, economía, integridad, que permitan la toma de decisiones sobre la apli

DEPENDENCIA GENERAL: E00 ADMINISTRACIÓN

DEPENDENCIA AUXILIAR: 120 Administración y Desarrollo de Personal, 121 Recursos Materiales

NOMBRE DEL INDICADOR: Porcentaje de trámites y servicios integrados o actualizados.

FÓRMULA DEL CÁLCULO: (Trámites y servicios integrados y/o actualizados en el catálogo/Total de trámites y servicios)\*100

INTERPRETACIÓN: TRÁMITES Y SERVICIOS INTEGRADOS O ACTUALIZADOS EN EL MARCO REGULATORIO

DIMENSIÓN QUE ATIENDE: Eficiencia

DESCRIPCIÓN DEL FACTOR DE COMPARACIÓN: TRÁMITES Y SERVICIOS INTEGRADOS O ACTUALIZADOS

AMBITO GEOGRAFICO: COBERTURA:

LÍNEA BASE

Numero: NA 4.1

TRÁMITES Y SERVICIOS

010502060201 Adquisiciones y servicios

ESTRUCTURA DEL INDICADOR

FRECUENCIA DE MEDICIÓN: Trimestral

COMPORTAMIENTO DE LAS VARIABLES DURANTE EL TRIMESTRE: Enero-Marzo

VARIABLE	UNIDAD DE MEDIDA	OPERACION	META ANUAL		AVANCE TRIMESTRAL		AVANCE ACUMULADO	
			Trámites y servicios integrados y/o actualizados en el Catálogo	Sumable	Programado	%	Programado	%
Total de trámites y servicios	TRÁMITES	Sumable	125.00	0.00	0.00	0.00	0.00	0.00
	TRÁMITES	Sumable	125.00	0.00	0.00	0.00	0.00	0.00

COMPORTAMIENTO DEL INDICADOR

DESCRIPCIÓN DE LA META ANUAL

TRÁMITES Y SERVICIOS INTEGRADOS O ACTUALIZADOS EN EL MARCO REGULATORIO

META ANUAL	TRIMESTRE: Enero-Marzo			
	AVANCE TRIMESTRAL		AVANCE ACUMULADO	
100.00	Programado	Alcanzado	EF%	SEMAFORO
	0.00	0.00	0.00	0.00

DESCRIPCIÓN DE RESULTADOS Y JUSTIFICACIÓN EN CASO DE VARIACIÓN SUPERIORA ± 10 % RESPECTO A LO PROGRAMADO

EVALUACION DEL INDICADOR

DEPENDENCIA GENERAL: E00 ADMINISTRACIÓN

DEPENDENCIA AUXILIAR: 120 Administración y Desarrollo de Personal, 121 Recursos Materiales



ELABORO

M. EN. H.P. RODOLFO ULISES ARANDA GARCIA



VO. BO.

L.A LAURA JOSEFINA SANCHEZ JIMENEZ





**PBRm-08b FICHA TECNICA DE SEGUIMIENTO DE INDICADORES 2024 DE GESTIÓN O ESTRATEGICO**

TIPO DE FICHA: OSFEM

PILAR DE DESARROLLO / EJE TRANSVERSAL: II Eje transversal II: Gobierno Moderno, Capaz y Responsable

TEMA DE DESARROLLO: Gestión para Resultados y evaluación del desempeño.

PROGRAMA PRESUPUESTARIO: 01050206 Consolidación de la administración pública de resultados

PROYECTO PRESUPUESTARIO: 010502060101 Administración de personal

OBJETIVO DEL PROGRAMA PRESUPUESTARIO: Comprende el conjunto de actividades y herramientas para coadyuvar a que la actuación de los servidores públicos sea eficaz, eficiente y transparente, a fin de generar resultados con apego a los principios de legalidad, objetividad, profesionalismo, honradez, lealtad, imparcialidad, eficiencia, equidad, transparencia, economía, integridad, que permitan la toma de decisiones sobre la apl

DEPENDENCIA GENERAL: E00 ADMINISTRACIÓN

DEPENDENCIA AUXILIAR: 120 Administración y Desarrollo de Personal, 121 Recursos Materiales

NOMBRE DEL INDICADOR: ESTRUCTURA DEL INDICADOR

FORMULA DEL CÁLCULO: Porcentaje de propuestas al marco regulatorio municipal aprobadas.

INTERPRETACIÓN: (Propuestas al marco regulatorio municipal aprobadas/Propuestas al marco regulatorio municipal recibidas)\*100

DIMENSION QUE ATIENDE: Eficiencia

DESCRIPCIÓN DEL FACTOR DE COMPARACIÓN: PROPUESTAS AL MARCO REGULATORIO

AMBITO GEOGRAFICO:

COBERTURA:

LÍNEA BASE

Número: NA 4.2

FRECUENCIA DE MEDICIÓN: Trimestral

VARIABLE	UNIDAD DE MEDIDA	OPERACION	META ANUAL	AVANCE TRIMESTRAL		AVANCE ACUMULADO	
				Programado	%	Programado	%
Propuestas al marco regulatorio municipal aprobadas	DOCUMENTO	Sumable	6.00	0.00	0.00	0.00	0.00
Propuestas al marco regulatorio municipal recibidas	DOCUMENTO	Sumable	6.00	0.00	0.00	0.00	0.00

**COMPORTAMIENTO DEL INDICADOR**

**DESCRIPCIÓN DE LA META ANUAL**

META ANUAL	TRIMESTRE: Enero-Marzo			
	AVANCE TRIMESTRAL		AVANCE ACUMULADO	
100.00	Programado	Alcanzado	Programado	Alcanzado
	0.00	0.00	0.00	0.00

DESCRIPCIÓN DE RESULTADOS Y JUSTIFICACIÓN EN CASO DE VARIACIÓN SUPERIORA ± 10 % RESPECTO LO PROGRAMADO

**EVALUACION DEL INDICADOR**

DEPENDENCIA GENERAL: E00 ADMINISTRACIÓN  
DEPENDENCIA AUXILIAR: 120 Administración y Desarrollo de Personal, 121 Recursos Materiales



ELABORO

VO. BO

M. EN. H. P. RODOLFO ULISES ARANDA GARCIA

L. A. LAURA JOSEFINA SANCHEZ JIMENEZ



PbRm-08b FICHA TECNICA DE SEGUIMIENTO DE INDICADORES 2024 DE GESTIÓN O ESTRATEGICO

TIPO DE FICHA: OSFEM

PILAR DE DESARROLLO / EJE TRANSVERSAL: II Eje transversal II: Gobierno Moderno, Capaz y Responsable

TEMA DE DESARROLLO: Gestión para Resultados y evaluación del desempeño.

PROGRAMA PRESUPUESTARIO: 01050206 Consolidación de la administración pública de resultados

PROYECTO PRESUPUESTARIO: 010502060101 Administración de personal

OBJETIVO DEL PROGRAMA PRESUPUESTARIO: Comprende el conjunto de actividades y herramientas para coadyuvar a que la actuación de los servidores públicos sea eficaz, eficiente y transparente, a fin de generar resultados con apego a los principios de legalidad, objetividad, profesionalismo, honradez, lealtad, imparcialidad, eficiencia, eficacia, equidad, transparencia, economía, integridad, que permiten la toma de decisiones sobre la apli

DEPENDENCIA GENERAL: E00 ADMINISTRACION

DEPENDENCIA AUXILIAR: 120 Administración y Desarrollo de Personal,121 Recursos Materiales

NOMBRE DEL INDICADOR: ESTRUCTURA DEL INDICADOR

FORMULA DEL CÁLCULO: Porcentaje de cumplimiento en la elaboración y publicación del Programa Anual de Mejora Regulatoria.

INTERPRETACIÓN: (Elaboración y publicación del Programa Anual de Mejora Regulatoria/ Documento programado a elaborar y publicar)\*100

DIMENSIÓN QUE ATIENDE: Eficiencia

DESCRIPCIÓN DEL FACTOR DE COMPARACIÓN: CUMPLIMIENTO EN LA ELABORACION Y PUBLICACION DEL PROGRAMA DE MEJORA REGULATORIA

AMBITO GEOGRAFICO: PROGRAMA ANUAL

COBERTURA: PROGRAMA ANUAL

LINEA BASE: PROGRAMA ANUAL

Numero: NA 4.3

COMPORTAMIENTO DE LAS VARIABLES DURANTE EL TRIMESTRE: Enero-Marzo

OPERACION Sumable

UNIDAD DE MEDIDA PROGRAMA

META ANUAL 1.00

AVANCE TRIMESTRAL

Programado 1.00

% 100.00

Alcanzado 1.00

% 100.00

Programado 1.00

% 100.00

Alcanzado 1.00

% 100.00

Programado 1.00

% 100.00

Alcanzado 1.00

% 100.00

Programado 1.00

% 100.00

Alcanzado 1.00

% 100.00

Programado 1.00

% 100.00

Alcanzado 1.00

% 100.00

Programado 1.00

% 100.00

Alcanzado 1.00

% 100.00

Programado 1.00

% 100.00

Alcanzado 1.00

% 100.00

Programado 1.00

% 100.00

Alcanzado 1.00

% 100.00

Programado 1.00

% 100.00

PROGRAMA ANUAL DE MEJORA REGULATORIA ELABORADO Y PUBLICADO

META ANUAL	AVANCE TRIMESTRAL		SEMAFORO		EF%	SEMAFORO
	Programado	Alcanzado	Programado	Alcanzado		
100.00	100.00	100.00	100.00	100.00	100.00	100.00

DESCRIPCION DE RESULTADOS Y JUSTIFICACION EN CASO DE VARIACION SUPERIORA ± 10 % RESPECTO A LO PROGRAMADO

EVALUACION DEL INDICADOR

DEPENDENCIA GENERAL: E00 ADMINISTRACION

DEPENDENCIA AUXILIAR: 120 Administración y Desarrollo de Personal,121 Recursos Materiales



ELABORO

VO:BO

MEN: J.P. RODOLFO ULISES ARANDA GARCIA

L.A. LAURA JOSEFINA SANCHEZ JIMENEZ



**PbRm-08b FICHA TECNICA DE SEGUIMIENTO DE INDICADORES 2024 DE GESTIÓN O ESTRATEGICO**

TIPO DE FICHA: OSFEM

**PILAR DE DESARROLLO / EJE TRANSVERSAL:** II Eje transversal II: Gobierno Moderno, Capaz y Responsable

**TEMA DE DESARROLLO:** Gestión para Resultados y evaluación del desempeño.

**PROGRAMA PRESUPUESTARIO:** 01050206 Consolidación de la administración pública de resultados

**PROYECTO PRESUPUESTARIO:** 010502060101 Administración de personal

**OBJETIVO DEL PROGRAMA PRESUPUESTARIO:** Comprende el conjunto de actividades y herramientas para coadyuvar a que la actuación de los servidores públicos sea eficaz, eficiente y transparente, a fin de generar resultados con apego a los principios de legalidad, objetividad, profesionalismo, honradez, lealtad, imparcialidad, eficiencia, eficacia, equidad, transparencia, economía, integridad, que permitan la toma de decisiones sobre la apli

**DEPENDENCIA GENERAL:** E00 ADMINISTRACIÓN

**DEPENDENCIA AUXILIAR:** 120 Administración y Desarrollo de Personal,121 Recursos Materiales

**NOMBRE DEL INDICADOR:** Porcentaje de sesiones de la Comisión Municipal de Mejora Regulatoria realizadas.

**FÓRMULA DEL CÁLCULO:** (Número de Sesiones de la Comisión Municipal de Mejora Regulatoria realizadas/Número de Comisión Municipal de mejora Regulatoria programadas)\*100

**INTERPRETACIÓN:** REALIZACIÓN DE SESIONES DE LA COMISION MUNICIPAL DE MEJORA REGULATORIA

**DIMENSIÓN QUE ATIENDE:** Eficiencia

**DESCRIPCIÓN DEL FACTOR DE COMPARACIÓN:** SESIONES REALIZADAS DE LA COMISION MUNICIPAL DE MEJORA REGULATORIA

**AMBITO GEOGRAFICO:**

**COBERTURA:**

**LÍNEA BASE**

**Numero:** NA 4.4

**SESIONES DE LA COMISION**

**ESTRUCTURA DEL INDICADOR**

**FRECUENCIA DE MEDICIÓN:** Trimestral

**COMPORTAMIENTO DE LAS VARIABLES DURANTE EL TRIMESTRE: Enero-Marzo**

VARIABLE	UNIDAD DE MEDIDA	OPERACION	META ANUAL	AVANCE TRIMESTRAL		AVANCE ACUMULADO	
				Programado	%	Programado	%
Número de Sesiones de la Comisión Municipal de Mejora Regulatoria realizadas	SESION	Sumable	4.00	1.00	25.00	1.00	25.00
Número de Comisión Municipal de mejora Regulatoria programadas	SESION	Sumable	4.00	1.00	25.00	1.00	25.00

**COMPORTAMIENTO DEL INDICADOR**

**DESCRIPCION DE LA META ANUAL**

**TRIMESTRE: Enero-Marzo**

META ANUAL	AVANCE TRIMESTRAL				SEMAFORO
	Programado	Alcanzado	EF%	SEMAFORO	
100.00	100.00	100.00	100.00	100.00	SEMAFORO

**DESCRIPCION DE RESULTADOS Y JUSTIFICACION EN CASO DE VARIACION SUPERIOR A ± 10 % RESPECTO A LO PROGRAMADO**

**ELABORO**

**EVALUACION DEL INDICADOR**

**DEPENDENCIA GENERAL:** E00 ADMINISTRACIÓN

**DEPENDENCIA AUXILIAR:** 120 Administración y Desarrollo de Personal,121 Recursos Materiales

**GOBIERNO DE EL ORO**

**Administración**


**GOBIERNO DE EL ORO**

**VO. BO.**

**L.A LAURA JOSEFINA SÁNCHEZ JIMÉNEZ**

**M.EN.H.P. ROBOLOFO ULISES ARANDA GARCIA**





PoRm-08b FICHA TECNICA DE SEGUIMIENTO DE INDICADORES 2024 DE GESTION O ESTRATEGICO

TIPO DE FICHA: OSFEM

PILAR DE DESARROLLO /EJE TRANSVERSAL:

II Eje transversal II: Gobierno Moderno, Capaz y Responsable

TEMA DE DESARROLLO:

Gestión para Resultados y evaluación del desempeño.

PROGRAMA PRESUPUESTARIO:

01050206 Consolidación de la administración pública de resultados

PROYECTO PRESUPUESTARIO:

010502060101 Administración de personal

OBJETIVO DEL PROGRAMA PRESUPUESTARIO:

010502060201 Adquisiciones y servicios

DEPENDENCIA GENERAL:

Comprende el conjunto de actividades y herramientas para coadyuvar a que la actuación de los servidores públicos sea eficaz, eficiente y transparente, a fin de generar resultados con apego a los principios de legalidad, objetividad, profesionalismo, honradez, lealtad, imparcialidad, eficiencia, eficacia, equidad, transparencia, economía, integridad, que permitan la toma de decisiones sobre la apli E00 ADMINISTRACIÓN

DEPENDENCIA AUXILIAR:

120 Administración y Desarrollo de Personal, 121 Recursos Materiales

NOMBRE DEL INDICADOR:

ESTRUCTURA DEL INDICADOR

FORMULA DEL CÁLCULO:

Porcentaje de avance en el cumplimiento de las sesiones de consejo del Organismo Operador de Agua (Sesiones de Consejos Directivo del Organismo Operador de Agua realizadas / Sesiones de Consejos Directivo programadas) \*100

INTERPRETACIÓN:

Eficiencia

DIMENSIÓN QUE ATIENDE:

Operación

DESCRIPCIÓN DEL FACTOR DE COMPARACIÓN:

Operación

AMBITO GEOGRAFICO:

Operación

COBERTURA:

Operación

LINEA BASE

Operación

Numero:

NA 5.1

No aplica

FRECUENCIA DE MEDICIÓN: Trimestral

VARIABLE	COMPORTAMIENTO DE LAS VARIABLES DURANTE EL TRIMESTRE: Enero-Marzo		META ANUAL		AVANCE TRIMESTRAL		AVANCE ACUMULADO	
	Programado	Alcanzado	Programado	Alcanzado	% Programado	% Alcanzado	% Programado	% Alcanzado
Sesiones de Consejos Directivo del Organismo Operador de Agua realizadas	0.00	0.00	0.00	0.00	0.00	0.00	0.00	0.00
Sesiones de Consejos Directivo programadas	0.00	0.00	0.00	0.00	0.00	0.00	0.00	0.00

COMPORTAMIENTO DEL INDICADOR  
DESCRIPCION DE LA META ANUAL


META ANUAL	TRIMESTRE: Enero-Marzo			
	AVANCE TRIMESTRAL		AVANCE ACUMULADO	
Programado	Alcanzado	Programado	Alcanzado	SEMAFORO
0.00	0.00	0.00	0.00	0.00

DESCRIPCION DE RESULTADOS Y JUSTIFICACION EN CASO DE VARIACION SUPERIORA ± 10 % RESPECTO A LO PROGRAMADO

EVALUACION DEL INDICADOR

DEPENDENCIA GENERAL  
DEPENDENCIA AUXILIAR:

E00 ADMINISTRACIÓN  
120 Administración y Desarrollo de Personal, 121 Recursos Materiales



ELABORO  
M.E.N.H.P. ROBOLFO ULISES ARANDA GARCIA

VO.-BO.  
L.A. LAURA JOSEFINA SÁNCHEZ JIMÉNEZ



**PBRm-08b FICHA TECNICA DE SEGUIMIENTO DE INDICADORES 2024 DE GESTION O ESTRATEGICO**

TIPO DE FICHA: OSFEM

PILAR DE DESARROLLO / EJE TRANSVERSAL:

II Eje transversal II: Gobierno Moderno, Capaz y Responsable

TEMA DE DESARROLLO:

Gestión para Resultados y evaluación del desempeño.

PROGRAMA PRESUPUESTARIO:

01050206 Consolidación de la administración pública de resultados

PROYECTO PRESUPUESTARIO:

010502060101 Administración de personal

OBJETIVO DEL PROGRAMA PRESUPUESTARIO:

010502060201 Adquisiciones y servicios

DEPENDENCIA GENERAL:

Comprende el conjunto de actividades y herramientas para coadyuvar a que la actuación de los servidores públicos sea eficaz, eficiente y transparente, a fin de generar resultados con apego a los principios de legalidad, objetividad, profesionalismo, honradez, lealtad, imparcialidad, eficiencia, eficacia, equidad, transparencia, economía, integridad, que permitan la toma de decisiones sobre la apli

DEPENDENCIA AUXILIAR:

120 Administración y Desarrollo de Personal, 121 Recursos Materiales

NOMBRE DEL INDICADOR:

ESTRUCTURA DEL INDICADOR

FORMULA DEL CÁLCULO:

Porcentaje de avance de las actividades realizadas por las dependencias generales del Organismo Operador de Agua

INTERPRETACIÓN:

(Reportes de actividades realizadas por las dependencias generales del Organismo Operador de Agua / Reportes de actividades de las dependencias generales del Organismo Operador de Agua programadas) \*100

DIMENSION QUE ATIENDE:

Eficiencia

DESCRIPCIÓN DEL FACTOR DE COMPARACIÓN:

Frecuencia de medición: Trimestral

AMBITO GEOGRAFICO:

COBERTURA:

LINEA BASE

Numero: NA 5.2 No aplica

VARIABLE	UNIDAD DE MEDIDA	OPERACION	META ANUAL	AVANCE TRIMESTRAL		AVANCE ACUMULADO	
				Programado	%	Programado	%
Reportes de actividades realizadas por las dependencias generales del Organismo Operador de Agua			0.00	0.00	0.00	0.00	0.00
Reportes de actividades de las dependencias generales del Organismo Operador de Agua programadas			0.00	0.00	0.00	0.00	0.00

COMPORTAMIENTO DEL INDICADOR  
DESCRIPCION DE LA META ANUAL

META ANUAL	TRIMESTRE: Enero-Marzo			
	AVANCE TRIMESTRAL		AVANCE ACUMULADO	
0.00	Programado	Alcanzado	Programado	Alcanzado
	0.00	0.00	0.00	0.00
	EF%	SEMAFORO	EF%	SEMAFORO
	0.00	0.00	0.00	0.00

DESCRIPCION DE RESULTADOS Y JUSTIFICACION EN CASO DE VARIACION SUPERIOR A ±10% RESPECTO A LO PROGRAMADO

EVALUACION DEL INDICADOR


DEPENDENCIA GENERAL  
E00 ADMINISTRACIÓN  
DEPENDENCIA AUXILIAR  
120 Administración y Desarrollo de Personal, 121 Recursos Materiales



Administración  
GOBIERNO DE EL ORO  
1907-1974

ELABORO  
MENEF RODOLFO ULISES ARANDA GARCIA

VO. BO.  
LA LAURA JOSEFINA SANCHEZ JIMENEZ



PbRm-08b FICHA TECNICA DE SEGUIMIENTO DE INDICADORES 2024 DE GESTIÓN O ESTRATEGICO

TIPO DE FICHA: OSFEM

PILAR DE DESARROLLO / EJE TRANSVERSAL:

II Eje transversal II: Gobierno Moderno, Capaz y Responsable

TEMA DE DESARROLLO:

Gestión para Resultados y evaluación del desempeño.

PROGRAMA PRESUPUESTARIO:

01050206 Consolidación de la administración pública de resultados

PROYECTO PRESUPUESTARIO:

010502060101 Administración de personal

OBJETIVO DEL PROGRAMA PRESUPUESTARIO:

Comprende el conjunto de actividades y herramientas para coadyuvar a que la actuación de los servidores públicos sea eficaz, eficiente y transparente, a fin de generar resultados con apego a los principios de legalidad, objetividad, profesionalismo, honradez, lealtad, imparcialidad, eficiencia, eficacia, equidad, transparencia, economía, integridad, que permiten la toma de decisiones sobre la apli

DEPENDENCIA GENERAL:

E00 ADMINISTRACIÓN

DEPENDENCIA AUXILIAR:

120 Administración y Desarrollo de Personal,121 Recursos Materiales

NOMBRE DEL INDICADOR:

Porcentaje de asesorías en materia archivística otorgadas

FORMULA DEL CÁLCULO:

(Asesorías otorgadas en materia archivística / Asesorías programadas en materia archivística)\*100

INTERPRETACIÓN:

Eficiencia

DIMENSIÓN QUE ATIENDE:

DESCRIPCIÓN DEL FACTOR

DE COMPARACIÓN:

AMBITO GEOGRAFICO:

COBERTURA:

LINEA BASE

Numero: NA 6.1 No aplica

FRECUENCIA DE MEDICIÓN: Trimestral

VARIABLE	UNIDAD DE MEDIDA	OPERACION	META ANUAL	AVANCE TRIMESTRAL		AVANCE ACUMULADO	
				Programado	%	Programado	%
Asesorías otorgadas en materia archivística			0.00	0.00	0.00	0.00	0.00
Asesorías programadas en materia archivística			0.00	0.00	0.00	0.00	0.00

COMPORTAMIENTO DEL INDICADOR  
DESCRIPCION DE LA META-ANUAL

META-ANUAL	TRIMESTRE: Enero-Marzo			
	AVANCE TRIMESTRAL		AVANCE ACUMULADO	
0.00	Programado	Alcanzado	EF%	SEMAFORO
0.00	0.00	0.00	0.00	0.00

EVALUACION DEL INDICADOR

DEPENDENCIA GENERAL  
DEPENDENCIA AUXILIAR:  
120 Administración y Desarrollo de Personal,121 Recursos Materiales

E00 ADMINISTRACIÓN

ELABORO

M.EN.H.P. RODOLFO ULISES ARANDA GARCIA

VO. BO.

L.A.LAURA JOSEFINA SANCHEZ JIMENEZ





**PBRm-08b FICHA TECNICA DE SEGUIMIENTO DE INDICADORES 2024 DE GESTION O ESTRATEGICO**

TIPO DE FICHA: OSFEM

PILAR DE DESARROLLO / EJE TRANSVERSAL: II Eje transversal II: Gobierno Moderno, Capaz y Responsable

TEMA DE DESARROLLO: Gestión para Resultados y evaluación del desempeño.

PROGRAMA PRESUPUESTARIO: 01050206 Consolidación de la administración pública de resultados

PROYECTO PRESUPUESTARIO: 010502060101 Administración de personal

OBJETIVO DEL PROGRAMA PRESUPUESTARIO: Comprende el conjunto de actividades y herramientas para coadyuvar a que la actuación de los servidores públicos sea eficaz, eficiente y transparente, a fin de generar resultados con apego a los principios de legalidad, objetividad, profesionalismo, honradez, lealtad, imparcialidad, eficiencia, eficacia, equidad, transparencia, economía, integridad, que permitan la toma de decisiones sobre la apli

DEPENDENCIA GENERAL: EOO ADMINISTRACIÓN

DEPENDENCIA AUXILIAR: 120 Administración y Desarrollo de Personal, 121 Recursos Materiales

010502060201 Adquisiciones y servicios

Comprende el conjunto de actividades y herramientas para coadyuvar a que la actuación de los servidores públicos sea eficaz, eficiente y transparente, a fin de generar resultados con apego a los principios de legalidad, objetividad, profesionalismo, honradez, lealtad, imparcialidad, eficiencia, eficacia, equidad, transparencia, economía, integridad, que permitan la toma de decisiones sobre la apli

**ESTRUCTURA DEL INDICADOR**

NOMBRE DEL INDICADOR: Porcentaje de actualización de los instrumentos de control y consulta archivísticos

FÓRMULA DEL CÁLCULO: (Instrumentos de control y consulta archivísticos actualizados / Total de instrumentos de control y consulta archivísticos) \*100

INTERPRETACIÓN: Eficiencia

DIMENSIÓN QUE ATIENDE: Eficiencia

DESCRIPCIÓN DEL FACTOR DE COMPARACIÓN:

AMBITO GEOGRAFICO:

COBERTURA:

LINEA BASE

Numero: NA 6.2 No aplica

FRECUENCIA DE MEDICIÓN: Trimestral

**COMPORTAMIENTO DE LAS VARIABLES DURANTE EL TRIMESTRE: Enero-Marzo**

VARIABLE	UNIDAD DE MEDIDA	OPERACION	META ANUAL	AVANCE TRIMESTRAL		AVANCE ACUMULADO	
				Programado	%	Alcanzado	%
Instrumentos de control y consulta archivísticos actualizados			0.00	0.00	0.00	0.00	0.00
Total de instrumentos de control y consulta archivísticos			0.00	0.00	0.00	0.00	0.00

**COMPORTAMIENTO DEL INDICADOR**

DESCRIPCIÓN DE LA META-ANUAL

META-ANUAL	TRIMESTRE: Enero-Marzo						
	AVANCE TRIMESTRAL		AVANCE ACUMULADO				
Programado	Alcanzado	EF%	SEMAFORO	Programado	Alcanzado	EF%	SEMAFORO
0.00	0.00	0.00	0.00	0.00	0.00	0.00	0.00

DESCRIPCIÓN DE RESULTADOS Y JUSTIFICACIÓN EN CASO DE VARIACIÓN SUPERIOR A ±10 % RESPECTO A LO PROGRAMADO

**EVALUACION DEL INDICADOR**


DEPENDENCIA GENERAL: EOO ADMINISTRACIÓN  
DEPENDENCIA AUXILIAR: 120 Administración y Desarrollo de Personal, 121 Recursos Materiales

ELABORO

MEN.H.P. RODOLFO ULISES ARANDA GARCIA



VO-BO  
LA LAURA JOSEFINA SÁNCHEZ JIMÉNEZ



**PbRm-08b FICHA TECNICA DE SEGUIMIENTO DE INDICADORES 2024 DE GESTION O ESTRATEGICO**

TIPO DE FICHA: OSFEM

PILAR DE DESARROLLO / EJE TRANSVERSAL: 4 Pilar 4: Seguridad

TEMA DE DESARROLLO: Seguridad con visión ciudadana

PROGRAMA PRESUPUESTARIO: 01070101 Seguridad pública

PROYECTO PRESUPUESTARIO: 0107010101 Operación y vigilancia para la seguridad y prevención del delito

OBJETIVO DEL PROGRAMA PRESUPUESTARIO: Incluye los proyectos orientados a combatir la inseguridad pública con estricto apego a la ley para erradicar la impunidad y la corrupción, mediante la profesionalización de los cuerpos de seguridad, modificando los métodos y programas de estudio para humanizarlos, dignificarlos y hacerlos más eficientes, aplicando sistemas de reclutamiento y selección confiable y riguroso proceso estandarizado de

DEPENDENCIA GENERAL: Q00 SEGURIDAD PUBLICA Y TRANSITO

DEPENDENCIA AUXILIAR: 104 Seguridad Pública.Q00 SEGURIDAD PUBLICA Y TRANSITO

NOMBRE DEL INDICADOR: Porcentaje de acciones realizadas en materia de prevención del delito.

FORMULA DEL CÁLCULO: (Total de acciones en materia de prevención realizadas / Total de acciones en materia de prevención programadas a realizar) \*100

INTERPRETACIÓN: ACCIONES EN MATERIA DE PREVENCIÓN DEL DELITO

DIMENSIÓN QUE ATIENDE: Eficiencia

DESCRIPCIÓN DEL FACTOR DE COMPARACIÓN: OPERATIVOS PARA LA PREVENCIÓN DEL DELITO

AMBITO GEOGRAFICO: COBERTURA:

LÍNEA BASE: NÚMERO DE OPERATIVOS

Numero: NC 1

COMPORTAMIENTO DE LAS VARIABLES DURANTE EL TRIMESTRE: Enero-Marzo

COMPORTAMIENTO DEL INDICADOR

DESCRIPCIÓN DE LA META ANUAL

TRIMESTRE: Enero-Marzo

EVALUACION DEL INDICADOR

DESCRIPCIÓN DE RESULTADOS Y JUSTIFICACIÓN EN CASO DE VARIACIÓN SUPERIOR A ± 10 % RESPECTO A LO PROGRAMADO

AVANCE TRIMESTRAL

AVANCE ACUMULADO

AVANCE TRIMESTRAL

AVANCE ACUMULADO

PROGRAMADO

ALCANZADO

EF%

SEMAFORO

PROGRAMADO

ALCANZADO

EF%

SEMAFORO

PROGRAMADO

ALCANZADO

EF%

SEMAFORO

PROGRAMADO

ALCANZADO

EF%

SEMAFORO

PROGRAMADO

ALCANZADO

EF%

SEMAFORO

PROGRAMADO

ALCANZADO

EF%

SEMAFORO

PROGRAMADO

ALCANZADO

EF%

SEMAFORO




ELABORADO: [Signature]

VO. BO. [Signature]

D. GENARO ISAAC RECILLAS MORALES

L.A LAURA JOSEFINA SANCHEZ JIMENEZ



PbRm-08b FICHA TECNICA DE SEGUIMIENTO DE INDICADORES 2024 DE GESTIÓN O ESTRATEGICO

TIPO DE FICHA: OSFEM

PILAR DE DESARROLLO / EJE TRANSVERSAL: 4 Pilar 4: Seguridad

TEMA DE DESARROLLO: Seguridad con visión ciudadana

PROGRAMA PRESUPUESTARIO: 01070101 Seguridad pública

PROYECTO PRESUPUESTARIO: 0107010101 Operación y vigilancia para la seguridad y prevención del delito

OBJETIVO DEL PROGRAMA PRESUPUESTARIO: Incluye los proyectos orientados a combatir la inseguridad pública con estricto apego a la ley para erradicar la impunidad y la corrupción, mediante la profesionalización de los cuerpos de seguridad, modificando los métodos y programas de estudio para humanizarlos, dignificarlos y hacerlos más eficientes, aplicando sistemas de reclutamiento y selección confiable y riguroso proceso estandarizado de

DEPENDENCIA GENERAL: Q00 SEGURIDAD PÚBLICA Y TRANSITO

DEPENDENCIA AUXILIAR: 104 Seguridad Pública Q00 SEGURIDAD PÚBLICA Y TRANSITO

NOMBRE DEL INDICADOR: ESTRUCTURA DEL INDICADOR

FÓRMULA DEL CÁLCULO: Porcentaje de eficacia en la operación de los sistemas de comunicación, tecnología e información para la prevención del delito.

INTERPRETACIÓN: (Número de sistemas de información, comunicación y tecnología en funcionamiento óptimo / Total de sistemas de información, comunicación y tecnología en el municipio) \*100

DIMENSIÓN QUE ATIENDE: Eficiencia

DESCRIPCIÓN DEL FACTOR DE COMPARACIÓN:

AMBITO GEOGRAFICO:

COBERTURA:

LÍNEA BASE

Numero: NC 2

No aplica

COMPORTAMIENTO DE LAS VARIABLES DURANTE EL TRIMESTRE: Enero-Marzo

Numero: NC 2

No aplica

COMPORTAMIENTO DE LAS VARIABLES DURANTE EL TRIMESTRE: Enero-Marzo

Numero: NC 2

No aplica

COMPORTAMIENTO DE LAS VARIABLES DURANTE EL TRIMESTRE: Enero-Marzo

Numero: NC 2

No aplica

COMPORTAMIENTO DE LAS VARIABLES DURANTE EL TRIMESTRE: Enero-Marzo

Numero: NC 2

No aplica

COMPORTAMIENTO DE LAS VARIABLES DURANTE EL TRIMESTRE: Enero-Marzo

Numero: NC 2

No aplica

COMPORTAMIENTO DE LAS VARIABLES DURANTE EL TRIMESTRE: Enero-Marzo

Numero: NC 2

No aplica

COMPORTAMIENTO DE LAS VARIABLES DURANTE EL TRIMESTRE: Enero-Marzo

Numero: NC 2

No aplica

COMPORTAMIENTO DE LAS VARIABLES DURANTE EL TRIMESTRE: Enero-Marzo

Numero: NC 2

No aplica

COMPORTAMIENTO DE LAS VARIABLES DURANTE EL TRIMESTRE: Enero-Marzo

Numero: NC 2

No aplica

COMPORTAMIENTO DE LAS VARIABLES DURANTE EL TRIMESTRE: Enero-Marzo

Numero: NC 2

No aplica

COMPORTAMIENTO DE LAS VARIABLES DURANTE EL TRIMESTRE: Enero-Marzo

Numero: NC 2

No aplica

COMPORTAMIENTO DE LAS VARIABLES DURANTE EL TRIMESTRE: Enero-Marzo

Numero: NC 2

No aplica

COMPORTAMIENTO DE LAS VARIABLES DURANTE EL TRIMESTRE: Enero-Marzo

Numero: NC 2

No aplica

VARIABLE	UNIDAD DE MEDIDA	OPERACION	META ANUAL	AVANCE TRIMESTRAL		AVANCE ACUMULADO	
				Programado	%	Programado	%
Número de sistemas de información, comunicación y tecnología en funcionamiento óptimo			0.00	0.00	0.00	0.00	0.00
Total de sistemas de información, comunicación y tecnología en el municipio			0.00	0.00	0.00	0.00	0.00


COMPORTAMIENTO DEL INDICADOR  
DESCRIPCION DE LA META ANUAL

META ANUAL	TRIMESTRE: Enero-Marzo				SEMAFORO
	Programado	Alcanzado	EF%	AVANCE ACUMULADO	
0.00	0.00	0.00	0.00	0.00	

DESCRIPCION DE RESULTADOS Y JUSTIFICACION EN CASO DE VARIACION SUPERIOR A ± 10 % RESPECTO A LO PROGRAMADO

EVALUACION DEL INDICADOR

DEPENDENCIA GENERAL: Q00 SEGURIDAD PÚBLICA Y TRANSITO  
DEPENDENCIA AUXILIAR: 104 Seguridad Pública Q00 SEGURIDAD PÚBLICA Y TRANSITO



ELABORÓ

L.D. GENARO ISAAC RECALLAS MORALES

VO. BO.

LA LAURA JOSEFINA SÁNCHEZ JIMÉNEZ







PbRm-08b FICHA TECNICA DE SEGUIMIENTO DE INDICADORES 2024 DE GESTION O ESTRATEGICO

TIPO DE FICHA: OSFEM

4 Pilar 4: Seguridad

Seguridad con visión ciudadana  
01070101 Seguridad pública

0107010101 Operación y vigilancia para la seguridad y prevención del delito  
Incluye los proyectos orientados a combatir la inseguridad pública con estricto apego a la ley para erradicar la impunidad y la corrupción, mediante la profesionalización de los cuerpos de seguridad, modificando los métodos y programas de estudio para humanizarlos, dignificarlos y hacerlos más eficientes, aplicando sistemas de reclutamiento y selección confiable y riguroso proceso estandarizado de Q00 SEGURIDAD PUBLICA Y TRANSITO  
104 Seguridad Pública.Q00 SEGURIDAD PUBLICA Y TRANSITO

010701010103 Formación profesional especializada para servidores públicos de instituciones de seguridad mediante la profesionalización de los cuerpos de seguridad, modificando los métodos y programas de estudio para humanizarlos, dignificarlos y hacerlos más eficientes, aplicando sistemas de reclutamiento y selección confiable y riguroso proceso estandarizado de

ESTRUCTURA DEL INDICADOR

Porcentaje de efectividad en la implementación de operativos de seguridad.  
(Operativos de seguridad que concluyeron con un aseguramiento / Operativos de seguridad realizados) \*100

OPERATIVOS DE SEGURIDAD CON ASEGURAMIENTO

Eficiencia

OPERATIVOS DE SEGURIDAD

FRECUENCIA DE MEDICIÓN: Trimestral

ASEGURAMIENTOS

Numero: NA 1.1

COMPORTAMIENTO DE LAS VARIABLES DURANTE EL TRIMESTRE: Enero-Marzo

VARIABLE	UNIDAD DE MEDIDA	OPERACION	META ANUAL	AVANCE TRIMESTRAL			AVANCE ACUMULADO		
				Programado	%	Alcanzado	Programado	%	Alcanzado
Operativos de seguridad que concluyeron con un aseguramiento	ASEGURAMIENTO	Sumable	4.00	1.00	25.00	1.00	25.00	1.00	25.00
Operativos de seguridad realizados	ASEGURAMIENTO	Sumable	1,480.00	365.00	25.00	365.00	25.00	365.00	25.00

COMPORTAMIENTO DEL INDICADOR


DESCRIPCION DE LA META ANUAL

META ANUAL	TRIMESTRE: Enero-Marzo			
	AVANCE TRIMESTRAL		AVANCE ACUMULADO	
0.27	Alcanzado	EF%	SEMAFORO	SEMAFORO
	0.27	100.00	0.27	100.00

DESCRIPCION DE RESULTADOS Y JUSTIFICACION EN CASO DE VARIACION SUPERIOR A ±10% RESPECTO A LO PROGRAMADO

EVALUACION DEL INDICADOR

DEPENDENCIA GENERAL: Q00 SEGURIDAD PUBLICA Y TRANSITO  
DEPENDENCIA AUXILIAR: 104 Seguridad Pública.Q00 SEGURIDAD PUBLICA Y TRANSITO



VO. BO.

[Signature]

ISMAEL RECILLAS MORALES

LA LAURA JOSEFINA SANCHEZ JIMENEZ



TIPO DE FICHA: OSFEM

PbRm-08b FICHA TECNICA DE SEGUIMIENTO DE INDICADORES 2024 DE GESTION O ESTRATEGICO

PILAR DE DESARROLLO / EJE TRANSVERSAL: 4 Pilar 4: Seguridad

TEMA DE DESARROLLO: Seguridad con visión ciudadana

PROGRAMA PRESUPUESTARIO: 01070101 Seguridad pública

PROYECTO PRESUPUESTARIO: 0107010101 Operación y vigilancia para la seguridad y prevención del delito

OBJETIVO DEL PROGRAMA PRESUPUESTARIO: Incluye los proyectos orientados a combatir la inseguridad pública con estricto apego a la ley para erradicar la impunidad y la corrupción, mediante la profesionalización de los cuerpos de seguridad, modificando los métodos y programas de estudio para humanizarlos, dignificarlos y hacerlos más eficientes, aplicando sistemas de reclutamiento y selección confiable y riguroso proceso estandarizado de

DEPENDENCIA GENERAL: Q00 SEGURIDAD PUBLICA Y TRANSITO

DEPENDENCIA AUXILIAR: 104 Seguridad Pública.Q00 SEGURIDAD PUBLICA Y TRANSITO

ESTRUCTURA DEL INDICADOR

NOMBRE DEL INDICADOR: Fuerza Policial Efectiva por cada 1 mil habitantes.

FÓRMULA DEL CÁLCULO: ((Total de Policías Operativos- No.de policías en periodo vacacional- No. de Bajas-No. de incapacitados-No. de Comisionados-No. de personal facultativo) / No. Total de Población) \*\*1000 habitantes

INTERPRETACION:

DIMENSION QUE ATIENDE: Eficiencia

DESCRIPCIÓN DEL FACTOR DE COMPARACIÓN:

AMBITO GEOGRAFICO:

COBERTURA:

LINEA BASE

Numero: NA 1.2 No aplica

FRECUENCIA DE MEDICIÓN: Trimestral

COMPORTAMIENTO DE LAS VARIABLES DURANTE EL TRIMESTRE: Enero-Marzo

VARIABLE	UNIDAD DE MEDIDA	OPERACION	META ANUAL	AVANCE TRIMESTRAL		AVANCE ACUMULADO	
				Programado	%	Alcanzado	%
Total de Policías Operativos- No. de policías en periodo vacacional- No. de Bajas-No. de incapacitados-No. de Comisionados-No. de personal Facultativo			0.00	0.00	0.00	0.00	0.00
No. Total de Población			0.00	0.00	0.00	0.00	0.00

COMPORTAMIENTO DEL INDICADOR

DESCRIPCIÓN DE LA META ANUAL

META ANUAL	TRIMESTRE: Enero-Marzo						
	AVANCE TRIMESTRAL		AVANCE ACUMULADO				
Programado	Alcanzado	EF%	SEMAFORO	Programado	Alcanzado	EF%	SEMAFORO
0.00	0.00	0.00	0.00	0.00	0.00	0.00	0.00

DESCRIPCIÓN DE RESULTADOS Y JUSTIFICACION EN CASO DE VARIACION SUPERIOR A ± 10 % RESPECTO A LO PROGRAMADO

EVALUACION DEL INDICADOR

DEPENDENCIA GENERAL:

DEPENDENCIA AUXILIAR:

Q00 SEGURIDAD PUBLICA Y TRANSITO

104 Seguridad Pública.Q00 SEGURIDAD PUBLICA Y TRANSITO



ELABORADO: L.D. GENARO ISAAC RECILLAS MORALES

VO. BO. LA LAURA JOSEFINA SANCHEZ JIMENEZ





PbRm-08b FICHA TECNICA DE SEGUIMIENTO DE INDICADORES 2024 DE GESTIÓN O ESTRATEGICO

TIPO DE FICHA: OSFEM

PILAR DE DESARROLLO / EJE TRANSVERSAL: 4. Pilar 4: Seguridad

TEMA DE DESARROLLO: Seguridad con visión ciudadana

PROGRAMA PRESUPUESTARIO: 01070101 Seguridad pública

PROYECTO PRESUPUESTARIO: 0107010101 Operación y vigilancia para la seguridad y prevención del delito

OBJETIVO DEL PROGRAMA PRESUPUESTARIO: Incluye los proyectos orientados a combatir la inseguridad pública con estricto apego a la ley para erradicar la impunidad y la corrupción, mediante la profesionalización de los cuerpos de seguridad, modificando los métodos y programas de estudio para humanizarlos, dignificarlos y hacerlos más eficientes, aplicando sistemas de reclutamiento y selección confiable y riguroso proceso estandarizado de

DEPENDENCIA GENERAL: Q00 SEGURIDAD PÚBLICA Y TRANSITO

DEPENDENCIA AUXILIAR: 104 Seguridad Pública,Q00 SEGURIDAD PÚBLICA Y TRANSITO

NOMBRE DEL INDICADOR: Promedio de presencia policial por sector y turno.

FÓRMULA DEL CÁLCULO: (Total de policías operativos/Número de Sectores/Número de turnos)

INTERPRETACIÓN: PRESENCIA POLICIAL POR SECTOR

DIMENSIÓN QUE ATIENDE: Eficiencia

DESCRIPCIÓN DEL FACTOR DE COMPARACIÓN: PRESENCIA POLICIAL POR SECTOR

AMBITO GEOGRAFICO: COBERTURA:

LINEA BASE: 27

Numero: NA 1.3

010701010103 Formación profesional especializada para servidores públicos de instituciones de seguridad

ESTRUCTURA DEL INDICADOR

FRECUENCIA DE MEDICIÓN: Trimestral

COMPORTAMIENTO DE LAS VARIABLES DURANTE EL TRIMESTRE: Enero-Marzo

VARIABLE	UNIDAD DE MEDIDA	OPERACION	META ANUAL	AVANCE TRIMESTRAL		AVANCE ACUMULADO	
				Programado	%	Programado	%
Total de policías operativos	POLICIAS	Constante	33.00	33.00	100.00	33.00	100.00
Número de sectores	SECTORES	No sumable	2.00	2.00	100.00	2.00	100.00
Número de turnos	TURNOS	Constante	2.00	2.00	100.00	2.00	100.00

COMPORTAMIENTO DEL INDICADOR

DESCRIPCIÓN DE LA META ANUAL

PRESENCIA POLICIAL POR SECTOR	TRIMESTRE: Enero-Marzo			
	AVANCE TRIMESTRAL		AVANCE ACUMULADO	
8.25	Programado	Alcanzado	EF%	SEMAFORO
8.25	8.25	8.25	100.00	100.00

DESCRIPCIÓN DE RESULTADOS Y JUSTIFICACIÓN EN CASO DE VARIACIÓN SUPERIOR A ± 10 % RESPECTO A LO PROGRAMADO


EVALUACION DEL INDICADOR

DEPENDENCIA GENERAL: Q00 SEGURIDAD PÚBLICA Y TRANSITO  
DEPENDENCIA AUXILIAR: 104 Seguridad Pública,Q00 SEGURIDAD PÚBLICA Y TRANSITO

ELABORÓ: L.D. BENARO ISAAC RECILLAS MORALES

VO. BO. LA LAURA JOSEFINA SÁNCHEZ JIMÉNEZ





**PbRm-08b FICHA TECNICA DE SEGUIMIENTO DE INDICADORES 2024 DE GESTIÓN O ESTRATEGICO**

TIPO DE FICHA: OSFEM

PILAR DE DESARROLLO /EJE TRANSVERSAL: 4 Pilar 4: Seguridad

TEMA DE DESARROLLO: Seguridad con visión ciudadana

PROGRAMA PRESUPUESTARIO: 01070101 Seguridad pública

PROYECTO PRESUPUESTARIO: 0107010101 Operación y vigilancia para la seguridad y prevención del delito

OBJETIVO DEL PROGRAMA PRESUPUESTARIO: Incluye los proyectos orientados a combatir la inseguridad pública con estricto apego a la ley para erradicar la impunidad y la corrupción, mediante la profesionalización de los cuerpos de seguridad, modificando los métodos y programas de estudio para humanizarlos, dignificarlos y hacerlos más eficientes, aplicando sistemas de reclutamiento y selección confiable y riguroso proceso estandarizado de

DEPENDENCIA GENERAL: Q00 SEGURIDAD PÚBLICA Y TRANSITO

DEPENDENCIA AUXILIAR: 104 Seguridad Pública.Q00 SEGURIDAD PÚBLICA Y TRANSITO

NOMBRE DEL INDICADOR: Porcentaje de redes vecinales creadas.  
 FORMULA DEL CÁLCULO: (Redes vecinales creadas/Redes vecinales programadas)\*100  
 INTERPRETACIÓN: Eficiencia

DIMENSIÓN QUE ATIENDE: Eficiencia  
 DESCRIPCIÓN DEL FACTOR DE COMPARACIÓN:  
 AMBITO GEOGRAFICO:  
 COBERTURA:  
 LINEA BASE

Numero: NA 1.4 No aplica

**ESTRUCTURA DEL INDICADOR**

FRECUENCIA DE MEDICIÓN: Trimestral

**COMPORTAMIENTO DE LAS VARIABLES DURANTE EL TRIMESTRE: Enero-Marzo**

VARIABLE	UNIDAD DE MEDIDA	OPERACION	META ANUAL	AVANCE TRIMESTRAL		AVANCE ACUMULADO	
				Programado	%	Programado	%
Redes vecinales creadas			0.00	0.00	0.00	0.00	0.00
Redes vecinales programadas			0.00	0.00	0.00	0.00	0.00

**COMPORTAMIENTO DEL INDICADOR  
DESCRIPCION DE LA META ANUAL**

META ANUAL	TRIMESTRE: Enero-Marzo				
	AVANCE TRIMESTRAL		AVANCE ACUMULADO		
0.00	Programado	Alcanzado	EF%	SEMAFORO	
DESCRIPCIÓN DE RESULTADOS Y JUSTIFICACIÓN EN CASO DE VARIACIÓN SUPERIORA ± 10 % RESPECTO A LO PROGRAMADO	0.00	0.00	0.00	0.00	SEMAFORO

**EVALUACION DEL INDICADOR**

DEPENDENCIA GENERAL: Q00 SEGURIDAD PÚBLICA Y TRANSITO  
 DEPENDENCIA AUXILIAR: 104 Seguridad Pública.Q00 SEGURIDAD PÚBLICA Y TRANSITO



ELABORADO

V.O. BO.

LA LAURA JOSEFINA SÁNCHEZ JIMÉNEZ



LA LAURA JOSEFINA SÁNCHEZ JIMÉNEZ



**PbRm-08b FICHA TECNICA DE SEGUIMIENTO DE INDICADORES 2024 DE GESTIÓN O ESTRATEGICO**

TIPO DE FICHA: OSFEM

PILAR DE DESARROLLO / EJE TRANSVERSAL: 4 Pilar 4: Seguridad

TEMA DE DESARROLLO: Seguridad con visión ciudadana

PROGRAMA PRESUPUESTARIO: 01070101 Seguridad pública

PROYECTO PRESUPUESTARIO: 0107010101 Operación y vigilancia para la seguridad y prevención del delito

OBJETIVO DEL PROGRAMA PRESUPUESTARIO: Incluye los proyectos orientados a combatir la inseguridad pública con estricto apego a la ley para erradicar la impunidad y la corrupción, mediante la profesionalización de los cuerpos de seguridad, modificando los métodos y programas de estudio para humanizarlos, dignificarlos y hacerlos más eficientes, aplicando sistemas de reclutamiento y selección contitable y riguroso proceso estandarizado de

DEPENDENCIA GENERAL: Q00 SEGURIDAD PÚBLICA Y TRANSITO

DEPENDENCIA AUXILIAR: 104 Seguridad Pública.Q00 SEGURIDAD PÚBLICA Y TRANSITO

NOMBRE DEL INDICADOR: Porcentaje de patrullas con GPS funcionando.  
FORMULA DEL CÁLCULO: (No. de Patrullas con GPS funcionando /Total de Patrullas) \*100

INTERPRETACIÓN: Eficiencia

DIMENSION QUE ATIENDE: Eficiencia  
DESCRIPCIÓN DEL FACTOR DE COMPARACIÓN:

AMBITO GEOGRAFICO:

COBERTURA:

LINEA BASE

Numero: NA 2.1 No aplica

**ESTRUCTURA DEL INDICADOR**

FRECUENCIA DE MEDICIÓN: Trimestral

**COMPORTAMIENTO DE LAS VARIABLES DURANTE EL TRIMESTRE: Enero-Marzo**

VARIABLE	UNIDAD DE MEDIDA	OPERACION	META ANUAL	AVANCE TRIMESTRAL		AVANCE ACUMULADO	
				Programado	%	Programado	%
No. de Patrullas con GPS funcionando			0.00	0.00	0.00	0.00	0.00
Total de Patrullas			0.00	0.00	0.00	0.00	0.00

**COMPORTAMIENTO DEL INDICADOR  
DESCRIPCIÓN DE LA META ANUAL**

META ANUAL	TRIMESTRE: Enero-Marzo			
	AVANCE TRIMESTRAL		AVANCE ACUMULADO	
0.00	Programado	Alcanzado	EF%	SEMAFORO
	0.00	0.00	0.00	0.00

DESCRIPCIÓN DE RESULTADOS Y JUSTIFICACIÓN EN CASO DE VARIACIÓN SUPERIOR A ± 10 % RESPECTO A LO PROGRAMADO

**EVALUACION DEL INDICADOR**

DEPENDENCIA GENERAL: Q00 SEGURIDAD PÚBLICA Y TRANSITO  
DEPENDENCIA AUXILIAR: 104 Seguridad Pública.Q00 SEGURIDAD PÚBLICA Y TRANSITO



ELABORO: L.D. GENARO ISAAC RECILLAS MORALES



VO. BO. LA LAURA JOSEFINA SÁNCHEZ JIMÉNEZ



PbRm-08b FICHA TECNICA DE SEGUIMIENTO DE INDICADORES 2024 DE GESTION O ESTRATEGICO

TIPO DE FICHA: OSFEM

PILAR DE DESARROLLO / JEJE TRANSVERSAL: 4 Pilar 4: Seguridad

TEMA DE DESARROLLO: Seguridad con visión ciudadana

PROGRAMA PRESUPUESTARIO: 01070101 Seguridad pública

PROYECTO PRESUPUESTARIO: 0107010101 Operación y vigilancia para la seguridad y prevención del delito

OBJETIVO DEL PROGRAMA PRESUPUESTARIO: Incluye los proyectos orientados a combatir la inseguridad pública con estricto apego a la ley para erradicar la impunidad y la corrupción, mediante la profesionalización de los cuerpos de seguridad, modificando los métodos y programas de estudio para humanizarlos, dignificarlos y hacerlos más eficientes, aplicando sistemas de reclutamiento y selección confiable y riguroso proceso estandarizado de

DEPENDENCIA GENERAL: Q00 SEGURIDAD PUBLICA Y TRANSITO

DEPENDENCIA AUXILIAR: 104 Seguridad Pública.Q00 SEGURIDAD PUBLICA Y TRANSITO

NOMBRE DEL INDICADOR: Porcentaje de patrullas con cámaras de video funcionando.

FORMULA DEL CÁLCULO: (No. de Patrullas con Cámara de Video Operando /Total de Patrullas) \*100

INTERPRETACIÓN: Eficiencia

DIMENSION QUE ATIENDE: Eficiencia

DESCRIPCIÓN DEL FACTOR DE COMPARACIÓN:

AMBITO GEOGRAFICO:

COBERTURA:

LINEA BASE

Numero: NA 2.2 No aplica

COMPORTAMIENTO DE LAS VARIABLES DURANTE EL TRIMESTRE: Enero-Marzo

VARIABLE	UNIDAD DE MEDIDA	OPERACION	META ANUAL	AVANCE TRIMESTRAL		AVANCE ACUMULADO	
				Programado	%	Programado	%
No. de Patrullas con Cámara de Video Operando			0.00	0.00	0.00	0.00	0.00
Total de Patrullas			0.00	0.00	0.00	0.00	0.00

COMPORTAMIENTO DEL INDICADOR

DESCRIPCION DE LA META ANUAL

META ANUAL	TRIMESTRE: Enero-Marzo			
	AVANCE TRIMESTRAL		AVANCE ACUMULADO	
Programado	Alcanzado	Programado	Alcanzado	SEMAFORO
0.00	0.00	0.00	0.00	0.00

DESCRIPCION DE RESULTADOS Y JUSTIFICACION EN CASO DE VARIACION SUPERIORA ± 10 % RESPECTO A LO PROGRAMADO

EVALUACION DEL INDICADOR

DEPENDENCIA GENERAL: Q00 SEGURIDAD PUBLICA Y TRANSITO

DEPENDENCIA AUXILIAR: 104 Seguridad Pública.Q00 SEGURIDAD PUBLICA Y TRANSITO




ELABORO: V.O. BO.

ELABORO: L.D. GENABO ISAAC RECILLAS MORALES

ELABORO: L.A. LAURA JOSEFINA SANCHEZ JIMENEZ







PbRm-08b FICHA TECNICA DE SEGUIMIENTO DE INDICADORES 2024 DE GESTIÓN O ESTRATEGICO

TIPO DE FICHA: OSFEM

PILAR DE DESARROLLO / EJE TRANSVERSAL:

4 Pilar 4: Seguridad

TEMA DE DESARROLLO:

Seguridad con visión ciudadana

PROGRAMA PRESUPUESTARIO:

01070101 Seguridad pública

PROYECTO PRESUPUESTARIO:

0107010101 Operación y vigilancia para la seguridad y prevención del delito

OBJETIVO DEL PROGRAMA PRESUPUESTARIO:

Incluye los proyectos orientados a combatir la inseguridad pública con estricto apego a la ley para erradicar la impunidad y la corrupción, mediante la profesionalización de los cuerpos de seguridad, modificando los métodos y programas de estudio para humanizarlos, dignificarlos y hacerlos más eficientes, aplicando sistemas de reclutamiento y selección confiable y riguroso proceso estandarizado de

DEPENDENCIA GENERAL:

Q00 SEGURIDAD PÚBLICA Y TRANSITO

DEPENDENCIA AUXILIAR:

104 Seguridad Pública, Q00 SEGURIDAD PÚBLICA Y TRANSITO

NOMBRE DEL INDICADOR:

Porcentaje cámaras de video vigilancia en operación.

FORMULA DEL CÁLCULO:

(No. de Cámaras de videovigilancia funcionando / Total de Cámaras de videovigilancia instaladas) \*100

INTERPRETACIÓN:

DIMENSIÓN QUE ATIENDE:

Eficiencia

DESCRIPCIÓN DEL FACTOR

DE COMPARACIÓN:

AMBITO GEOGRAFICO:

COBERTURA:

LINEA BASE

Numero: NA 2.3 No aplica

FRECUENCIA DE MEDICIÓN: Trimestral

ESTRUCTURA DEL INDICADOR

COMPORTAMIENTO DE LAS VARIABLES DURANTE EL TRIMESTRE: Enero-Marzo

VARIABLE	UNIDAD DE MEDIDA	OPERACION	META ANUAL	AVANCE TRIMESTRAL		AVANCE ACUMULADO	
				Programado	% Alcanzado	Programado	% Alcanzado
No. de Cámaras de videovigilancia funcionando			0.00	0.00	0.00	0.00	0.00
Total de Cámaras de videovigilancia instaladas			0.00	0.00	0.00	0.00	0.00

COMPORTAMIENTO DEL INDICADOR  
DESCRIPCIÓN DE LA META ANUAL

META ANUAL	TRIMESTRE: Enero-Marzo						
	AVANCE TRIMESTRAL		AVANCE ACUMULADO				
Programado	Alcanzado	EF%	SEMAFORO	Programado	Alcanzado	EF%	SEMAFORO
0.00	0.00	0.00	0.00	0.00	0.00	0.00	0.00

DESCRIPCIÓN DE RESULTADOS Y JUSTIFICACIÓN EN CASO DE VARIACIÓN SUPERIOR A ± 10 % RESPECTO A LO PROGRAMADO

EVALUACION DEL INDICADOR

DEPENDENCIA GENERAL

Q00 SEGURIDAD PÚBLICA Y TRANSITO

DEPENDENCIA AUXILIAR

104 Seguridad Pública, Q00 SEGURIDAD PÚBLICA Y TRANSITO



ELABORÓ

L.D. GENARO ISAAC RECILLAS MORALES

VO. BO.

LA LAURA JOSEFINA SANCHEZ JIMÉNEZ





PbRm-08b FICHA TECNICA DE SEGUIMIENTO DE INDICADORES 2024 DE GESTIÓN O ESTRATEGICO

TIPO DE FICHA: OSFEM

PILAR DE DESARROLLO / EJE TRANSVERSAL: 4 Pilar 4: Seguridad

TEMA DE DESARROLLO: Seguridad con visión ciudadana

PROGRAMA PRESUPUESTARIO: 01070101 Seguridad pública

PROYECTO PRESUPUESTARIO: 0107010101 Operación y vigilancia para la seguridad y prevención del delito

OBJETIVO DEL PROGRAMA PRESUPUESTARIO: Incluye los proyectos orientados a combatir la inseguridad pública con estricto apego a la ley para erradicar la impunidad y la corrupción, mediante la profesionalización de los cuerpos de seguridad, modificando los métodos y programas de estudio para humanizatos, dignificarlos y hacerlos más eficientes, aplicando sistemas de reclutamiento y selección confiable y riguroso proceso estandarizado de

DEPENDENCIA GENERAL: Q00 SEGURIDAD PUBLICA Y TRANSITO

DEPENDENCIA AUXILIAR: 104 Seguridad Pública Q00 SEGURIDAD PUBLICA Y TRANSITO

NOMBRE DEL INDICADOR: Promedio de eventos reportados por el sistema de videocámaras.

FORMULA DEL CÁLCULO: (No. de cámaras de videovigilancia con al menos un Evento reportado) / Total de Cámaras de videovigilancia instaladas

INTERPRETACIÓN: Eficiencia

DIMENSION QUE ATIENDE: Eficiencia

DESCRIPCIÓN DEL FACTOR DE COMPARACIÓN:

AMBITO GEOGRAFICO:

COBERTURA:

LINEA BASE

Numero: NA 2.4 No aplica

ESTRUCTURA DEL INDICADOR

FRECUENCIA DE MEDICION: Trimestral

COMPORTAMIENTO DE LAS VARIABLES DURANTE EL TRIMESTRE: Enero-Marzo

VARIABLE	UNIDAD DE MEDIDA	OPERACION	META ANUAL	AVANCE TRIMESTRAL		AVANCE ACUMULADO	
				Programado	%	Programado	%
No. de cámaras de videovigilancia con al menos un Evento reportado			0.00	0.00	0.00	0.00	0.00
Total de Cámaras de videovigilancia instaladas			0.00	0.00	0.00	0.00	0.00

COMPORTAMIENTO DEL INDICADOR DESCRIPCION DE LA META ANUAL

META ANUAL	TRIMESTRE: Enero-Marzo			
	AVANCE TRIMESTRAL		AVANCE ACUMULADO	
0.00	Programado	Alcanzado	EF%	SEMAFORO
	0.00	0.00	0.00	0.00

EVALUACION DEL INDICADOR

DEPENDENCIA GENERAL: Q00 SEGURIDAD PUBLICA Y TRANSITO  
DEPENDENCIA AUXILIAR: 104 Seguridad Pública Q00 SEGURIDAD PUBLICA Y TRANSITO



LABORÓ ELABORÓ L.D. GEMERO ISAAC RECILLAS MORALES  
VO. BO. LA LAURA JOSEFINA SANCHEZ JIMENEZ



PbRm-08b FICHA TECNICA DE SEGUIMIENTO DE INDICADORES 2024 DE GESTION O ESTRATEGICO

TIPO DE FICHA: OSFEM

PILAR DE DESARROLLO / EJE TRANSVERSAL: 4 Pilar 4: Seguridad

TEMA DE DESARROLLO: Seguridad con visión ciudadana

PROGRAMA PRESUPUESTARIO: 01070101 Seguridad pública

PROYECTO PRESUPUESTARIO: 0107010101 Operación y vigilancia para la seguridad y prevención del delito

OBJETIVO DEL PROGRAMA PRESUPUESTARIO: Incluye los proyectos orientados a combatir la inseguridad pública con estricto apego a la ley para erradicar la impunidad y la corrupción, mediante la profesionalización de los cuerpos de seguridad, modificando los métodos y programas de estudio para humanizarlos, dignificarlos y hacerlos más eficientes, aplicando sistemas de reclutamiento y selección confiable y riguroso proceso estandarizado de

DEPENDENCIA GENERAL: Q00 SEGURIDAD PUBLICA Y TRANSITO

DEPENDENCIA AUXILIAR: 104 Seguridad Pública.Q00 SEGURIDAD PUBLICA Y TRANSITO

NOMBRE DEL INDICADOR: Porcentaje de cumplimiento en la elaboración del análisis delictivo.

FORMULA DEL CÁLCULO: (Documento de análisis delictivos-realizados / Documento de análisis delictivos-programados) \*100

INTERPRETACIÓN:

DIMENSIÓN QUE ATIENDE: Eficiencia

DESCRIPCIÓN DEL FACTOR DE COMPARACIÓN:

AMBITO GEOGRAFICO:

COBERTURA:

LINEA BASE

Numero: NA 2.5 No aplica

COMPORTAMIENTO DE LAS VARIABLES DURANTE EL TRIMESTRE: Enero-Marzo

VARIABLE	UNIDAD DE MEDIDA	OPERACION	META ANUAL	AVANCE TRIMESTRAL		AVANCE ACUMULADO	
				Programado	%	Programado	%
Documento de análisis delictivos-realizados			0.00	0.00	0.00	0.00	0.00
Documento de análisis delictivos-programados			0.00	0.00	0.00	0.00	0.00

COMPORTAMIENTO DEL INDICADOR  
DESCRIPCIÓN DE LA META ANUAL

META ANUAL	TRIMESTRE: Enero-Marzo			
	AVANCE TRIMESTRAL		AVANCE ACUMULADO	
0.00	Programado	Alcanzado	EF%	SEMAFORO
	0.00	0.00	0.00	0.00

DESCRIPCIÓN DE RESULTADOS Y JUSTIFICACIÓN EN CASO DE VARIACIÓN SUPERIOR A ± 10 % RESPECTO A LO PROGRAMADO

EVALUACION DEL INDICADOR

DEPENDENCIA GENERAL: Q00 SEGURIDAD PUBLICA Y TRANSITO  
DEPENDENCIA AUXILIAR: 104 Seguridad Pública.Q00 SEGURIDAD PUBLICA Y TRANSITO



ELABORÓ: GENARO ISAAC RECILLAS MORALES

VO-BO-

L.A LAURA JOSEFINA SANCHEZ JIMENEZ





PbRm-08b FICHA TECNICA DE SEGUIMIENTO DE INDICADORES 2024 DE GESTIÓN O ESTRATEGICO

TIPO DE FICHA: OSFEM

PILAR DE DESARROLLO / EJE TRANSVERSAL: 4 Pilar 4: Seguridad

TEMA DE DESARROLLO: Seguridad con visión ciudadana

PROGRAMA PRESUPUESTARIO: 01070101 Seguridad pública

PROYECTO PRESUPUESTARIO: 0107010101 Operación y vigilancia para la seguridad y prevención del delito

OBJETIVO DEL PROGRAMA PRESUPUESTARIO: Incluye los proyectos orientados a combatir la inseguridad pública con estricto apego a la ley para erradicar la impunidad y la corrupción, mediante la profesionalización de los cuerpos de seguridad, modificando los métodos y programas de estudio para humanizarlos, dignificarlos y hacerlos más eficientes, aplicando sistemas de reclutamiento y selección confiable y riguroso proceso estandarizado de

DEPENDENCIA GENERAL: Q00 SEGURIDAD PÚBLICA Y TRANSITO

DEPENDENCIA AUXILIAR: 104 Seguridad Pública Q00 SEGURIDAD PÚBLICA Y TRANSITO

FORMULA DEL CÁLCULO: Porcentaje de actualización del Atlas de Incidencia Delictiva Municipal.

INTERPRETACIÓN: (Actualizaciones del Atlas de Incidencia Delictiva Municipal Realizadas / Actualización de Atlas de Riesgo Municipal Programadas) \* 100

DIMENSIÓN QUE ATIENDE: Eficiencia

DESCRIPCIÓN DEL FACTOR DE COMPARACIÓN:

AMBITO GEOGRÁFICO:

COBERTURA:

LÍNEA BASE

Numero: NA 2.6 No aplica

COMPORTAMIENTO DE LAS VARIABLES DURANTE EL TRIMESTRE: Enero-Marzo

COMPORTAMIENTO DEL INDICADOR

DESCRIPCIÓN DE LA META ANUAL

TRIMESTRE: Enero-Marzo

EVALUACION DEL INDICADOR

AVANCE TRIMESTRAL

AVANCE ACUMULADO

Programado Alcanzado EF% SEMAFORO

0.00 0.00 0.00 0.00

DESCRIPCIÓN DE RESULTADOS Y JUSTIFICACIÓN EN CASO DE VARIACIÓN SUPERIOR A ± 10 % RESPECTO A LO PROGRAMADO

DEPENDENCIA GENERAL: Q00 SEGURIDAD PÚBLICA Y TRANSITO

DEPENDENCIA AUXILIAR: 104 Seguridad Pública Q00 SEGURIDAD PÚBLICA Y TRANSITO

ELABORADO: RECILLAS MORALES

VO. BO. LA LAURA JOSEFINA SÁNCHEZ JIMÉNEZ

FECHA DE ELABORACIÓN: 24/04/2024

Hoja: 84 de 283

OSFEM

OSFEM

OSFEM

OSFEM

OSFEM

OSFEM

OSFEM

OSFEM

OSFEM

OSFEM

OSFEM

OSFEM

OSFEM

OSFEM

OSFEM

OSFEM

OSFEM

OSFEM

OSFEM

OSFEM

OSFEM

OSFEM

OSFEM

OSFEM

OSFEM

OSFEM



Pbrm-08b FICHA TECNICA DE SEGUIMIENTO DE INDICADORES 2024 DE GESTIÓN O ESTRATEGICO

TIPO DE FICHA: OSFEM

PILAR DE DESARROLLO / EJE TRANSVERSAL: 4 Pilar 4: Seguridad

TEMA DE DESARROLLO: Seguridad con visión ciudadana

PROGRAMA PRESUPUESTARIO: 01070101 Seguridad pública

PROYECTO PRESUPUESTARIO: 0107010101 Operación y vigilancia para la seguridad y prevención del delito

OBJETIVO DEL PROGRAMA PRESUPUESTARIO: Incluye los proyectos orientados a combatir la inseguridad pública con énfasis en la ley para erradicar la impunidad y la corrupción, mediante la profesionalización de los cuerpos de seguridad, modificando los métodos y programas de estudio para humanizarlos, dignificarlos y hacerlos más eficientes, aplicando sistemas de reclutamiento y selección confiable y riguroso proceso estandarizado de

DEPENDENCIA GENERAL: Q00 SEGURIDAD PÚBLICA Y TRANSITO

DEPENDENCIA AUXILIAR: 104 Seguridad Pública.Q00 SEGURIDAD PÚBLICA Y TRANSITO

NOMBRE DEL INDICADOR: ESTRUCTURA DEL INDICADOR

FORMULA DEL CALCULO: Porcentaje de informes policiales homologados generados.

INTERPRETACION: (Informes Policiales Homologados realizados /Informes policiales homologados programados) \*100

DIMENSION QUE ATIENDE: Eficiencia

DESCRIPCIÓN DEL FACTOR DE COMPARACIÓN:

AMBITO GEOGRAFICO:

COBERTURA:

LINEA BASE

Numero: NA 2.7 No aplica

FRECUENCIA DE MEDICIÓN: Trimestral

COMPORTAMIENTO DE LAS VARIABLES DURANTE EL TRIMESTRE: Enero-Marzo

COMPORTAMIENTO DEL INDICADOR

DESCRIPCIÓN DE LA META ANUAL

VARIABLE	UNIDAD DE MEDIDA	OPERACION	META ANUAL	AVANCE TRIMESTRAL		AVANCE ACUMULADO	
				Programado	%	Programado	%
Informes Policiales Homologados realizados			0.00	0.00	0.00	0.00	0.00
Informes policiales homologados programados			0.00	0.00	0.00	0.00	0.00


META ANUAL	TRIMESTRE: Enero-Marzo			
	AVANCE TRIMESTRAL		AVANCE ACUMULADO	
0.00	Alcanzado	EF%	SEMAFORO	SEMAFORO
0.00	0.00	0.00	0.00	0.00

DESCRIPCIÓN DE RESULTADOS Y JUSTIFICACIÓN EN CASO DE VARIACIÓN SUPERIOR A ±10% RESPECTO A LO PROGRAMADO

EVALUACION DEL INDICADOR

DEPENDENCIA GENERAL: Q00 SEGURIDAD PÚBLICA Y TRANSITO

DEPENDENCIA AUXILIAR: 104 Seguridad Pública.Q00 SEGURIDAD PÚBLICA Y TRANSITO



VO.-BO. [Signature]

L.A LAURA JOSEFINA SANCHEZ JIMENEZ



PBRm-08b FICHA TECNICA DE SEGUIMIENTO DE INDICADORES 2024 DE GESTION O ESTRATEGICO

TIPO DE FICHA: OSFEM

PILAR DE DESARROLLO / EJE TRANSVERSAL: 4 Pilar 4: Seguridad

TEMA DE DESARROLLO: Seguridad con visión ciudadana

PROGRAMA PRESUPUESTARIO: 01070101 Seguridad pública

PROYECTO PRESUPUESTARIO: 0107010101 Operación y vigilancia para la seguridad y prevención del delito

OBJETIVO DEL PROGRAMA PRESUPUESTARIO: Incluye los proyectos orientados a combatir la inseguridad pública con éstricto apego a la ley para erradicar la impunidad y la corrupción, mediante la profesionalización de los cuerpos de seguridad métodos y programas de estudio para humanizarlos, dignificarlos y hacerlos más eficientes, aplicando sistemas de reclutamiento y selección confiable y riguroso proceso estandarizado de

DEPENDENCIA GENERAL: Q00 SEGURIDAD PUBLICA Y TRANSITO

DEPENDENCIA AUXILIAR: 104 Seguridad Pública.Q00 SEGURIDAD PUBLICA Y TRANSITO

ESTRUCTURA DEL INDICADOR

NOMBRE DEL INDICADOR: Porcentaje de elementos de seguridad con Certificado Único Policial.

FORMULA DEL CÁLCULO: (Elementos de seguridad con Certificado Único Policial /Total de elementos de seguridad en activo del municipio) \*100

INTERPRETACIÓN: Eficiencia

DIMENSION QUE ATIENDE: Eficiencia

DESCRIPCIÓN DEL FACTOR DE COMPARACIÓN:

AMBITO GEOGRAFICO:

COBERTURA:

LINEA BASE

Numero: NA 3.1 No aplica

FRECUENCIA DE MEDICIÓN: Trimestral

0107010103 Formación profesional especializada para servidores públicos de instituciones de seguridad

COMPORTAMIENTO DE LAS VARIABLES DURANTE EL TRIMESTRE: Enero-Marzo

VARIABLE	UNIDAD DE MEDIDA	OPERACION	META ANUAL	AVANCE TRIMESTRAL		AVANCE ACUMULADO	
				Programado	%	Programado	%
Elementos de seguridad con Certificado Único Policial			0.00	0.00	0.00	0.00	0.00
Total de elementos de seguridad en activo del municipio			0.00	0.00	0.00	0.00	0.00

COMPORTAMIENTO DEL INDICADOR

DESCRIPCION DE LA META ANUAL

META ANUAL	AVANCE TRIMESTRAL		AVANCE ACUMULADO	
	Programado	EF%	Programado	EF%
0.00	0.00	0.00	0.00	0.00

DESCRIPCION DE RESULTADOS Y JUSTIFICACION EN CASO DE VARIACION SUPERIOR A ± 10 % RESPECTO A LO PROGRAMADO

EVALUACION DEL INDICADOR

DEPENDENCIA GENERAL: Q00 SEGURIDAD PUBLICA Y TRANSITO  
DEPENDENCIA AUXILIAR: 104 Seguridad Pública.Q00 SEGURIDAD PUBLICA Y TRANSITO



V.O. BO.

L.A LAURA JOSEFINA SÁNCHEZ JIMÉNEZ





**PbRm-08b FICHA TECNICA DE SEGUIMIENTO DE INDICADORES 2024 DE GESTION O ESTRATEGICO**

TIPO DE FICHA: OSFEM

PILAR DE DESARROLLO / EJE TRANSVERSAL: 4 Pilar 4: Seguridad

TEMA DE DESARROLLO: Seguridad con visión ciudadana

PROGRAMA PRESUPUESTARIO: 01070101 Seguridad pública

PROYECTO PRESUPUESTARIO: 0107010101 Operación y vigilancia para la seguridad y prevención del delito

OBJETIVO DEL PROGRAMA PRESUPUESTARIO: Incluye los proyectos orientados a combatir la inseguridad pública con estricto apego a la ley para erradicar la impunidad y la corrupción, mediante la profesionalización de los cuerpos de seguridad, modificando los métodos y programas de estudio para humanizarlos, dignificarlos y hacerlos más eficientes, aplicando sistemas de reclutamiento y selección confiable y riguroso proceso estandarizado de

DEPENDENCIA GENERAL: Q00 SEGURIDAD PUBLICA Y TRANSITO

DEPENDENCIA AUXILIAR: 104 Seguridad Pública.Q00 SEGURIDAD PUBLICA Y TRANSITO

NOMBRE DEL INDICADOR: Porcentaje de elementos de seguridad con resultado aprobatorio del Centro de Control de Confianza.

FORMULA DEL CÁLCULO: (Elementos con exámenes aprobatorios y vigentes / Total de elementos del Estado de fuerza municipal) \*100

INTERPRETACIÓN: ELEMENTOS POLICIACOS CON EXAMENES DE CONTROL Y CONFIANZA

DIMENSIÓN QUE ATIENDE: Eficiencia

DESCRIPCIÓN DEL FACTOR DE COMPARACIÓN: ELEMENTOS POLICIACOS CON EXAMENES DE CONTROL Y CONFIANZA

AMBITO GEOGRAFICO: COBERTURA:

LINEA BASE

Numero: NA 3.2

COMPORTAMIENTO DE LAS VARIABLES DURANTE EL TRIMESTRE: Enero-Marzo

FRECUENCIA DE MEDICIÓN: Trimestral

COMPORTAMIENTO DEL INDICADOR

DESCRIPCIÓN DE LA META ANUAL

VARIABLE	UNIDAD DE MEDIDA	OPERACION	META ANUAL	AVANCE TRIMESTRAL		AVANCE ACUMULADO	
				Programado	%	Programado	%
Elementos con exámenes aprobatorios y vigentes	EXAMEN	Sumable	15.00	0.00	0.00	0.00	0.00
Total de elementos del Estado de fuerza municipal	EXAMEN	Sumable	15.00	0.00	0.00	0.00	0.00

ELEMENTOS POLICIACOS CON EXAMENES DE CONTROL Y CONFIANZA

META ANUAL	TRIMESTRE: Enero-Marzo			
	AVANCE TRIMESTRAL		AVANCE ACUMULADO	
100.00	Programado	Alcanzado	Programado	Alcanzado
	0.00	0.00	0.00	0.00
			EF%	SEMAFORO
			0.00	0.00

DESCRIPCIÓN DE RESULTADOS Y JUSTIFICACIÓN EN CASO DE VARIACIÓN SUPERIOR A ± 10 % RESPECTO A LO PROGRAMADO

DEPENDENCIA GENERAL: Q00 SEGURIDAD PUBLICA Y TRANSITO

DEPENDENCIA AUXILIAR: 104 Seguridad Pública.Q00 SEGURIDAD PUBLICA Y TRANSITO



EVALUACION DEL INDICADOR



LA LAURA JOSEFINA SÁNCHEZ JIMÉNEZ

LA LAURA JOSEFINA SÁNCHEZ JIMÉNEZ



PbRm-08b FICHA TECNICA DE SEGUIMIENTO DE INDICADORES 2024 DE GESTION O ESTRATEGICO

TIPO DE FICHA: OSFEM

PILAR DE DESARROLLO / EJE TRANSVERSAL: 4 Pilar 4: Seguridad

TEMA DE DESARROLLO: Seguridad con vision ciudadana

PROGRAMA PRESUPUESTARIO: 01070101 Seguridad pública

PROYECTO PRESUPUESTARIO: 0107010101 Operación y vigilancia para la seguridad y prevención del delito

OBJETIVO DEL PROGRAMA PRESUPUESTARIO: Incluye los proyectos orientados a combatir la inseguridad pública con estricto apego a la ley para erradicar la impunidad y la corrupción, mediante la profesionalización de los cuerpos de seguridad, modificando los métodos y programas de estudio para humanizarlos, dignificarlos y hacerlos más eficientes, aplicando sistemas de reclutamiento y selección confiable y riguroso proceso estandarizado de

DEPENDENCIA GENERAL: Q00 SEGURIDAD PUBLICA Y TRANSITO

DEPENDENCIA AUXILIAR: 104 Seguridad Pública.Q00 SEGURIDAD PUBLICA Y TRANSITO

ESTRUCTURA DEL INDICADOR

Nombre de elementos de seguridad capacitados en materia del Sistema de Justicia Penal.  
(Elementos de seguridad capacitados en materia del Sistema de Justicia Penal / Total de elementos de seguridad en activo del municipio) \*100

Interpretación: Eficiencia

Dimensión que atiende: Eficiencia

Descripción del factor de comparación:

Ámbito geográfico:

Cobertura:

Línea base

Numero: NA 3.3 No aplica

Frecuencia de medición: Trimestral

COMPORTAMIENTO DE LAS VARIABLES DURANTE EL TRIMESTRE: Enero-Marzo

Variable	Unidad de medida	Operación	Meta Anual	Avance Trimestral		Avance Acumulado	
				Programado	%	Programado	%
Elementos de seguridad capacitados en materia del Sistema de Justicia Penal			0.00	0.00	0.00	0.00	0.00
Total de elementos de seguridad en activo del municipio			0.00	0.00	0.00	0.00	0.00

COMPORTAMIENTO DEL INDICADOR

Descripción de la meta anual

Meta Anual	Trimestre: Enero-Marzo			
	Avance Trimestral		Avance Acumulado	
0.00	Programado	Alcanzado	EF%	Semaforo
	0.00	0.00	0.00	0.00
	0.00	0.00	0.00	0.00

Descripción de resultados y justificación en caso de variación superior a +10% respecto a lo programado

Evaluación del indicador

Dependencia General: Q00 SEGURIDAD PUBLICA Y TRANSITO  
Dependencia Auxiliar: 104 Seguridad Pública.Q00 SEGURIDAD PUBLICA Y TRANSITO



Elaboró: M. A. D. GENARO ISAAC RECILLAS MORALES

VO. BO. L.A LAURA JOSEFINA SÁNCHEZ JIMÉNEZ



PBRm-08b FICHA TECNICA DE SEGUIMIENTO DE INDICADORES 2024 DE GESTIÓN O ESTRATEGICO

TIPO DE FICHA: OSFEM

PILAR DE DESARROLLO /EJE TRANSVERSAL: 4 Pilar 4: Seguridad

TEMA DE DESARROLLO: Seguridad con visión ciudadana

PROGRAMA PRESUPUESTARIO: 01070101 Seguridad publica

PROYECTO PRESUPUESTARIO: 0107010101 Operación y vigilancia para la seguridad y prevención del delito

OBJETIVO DEL PROGRAMA PRESUPUESTARIO: Incluye los proyectos orientados a combatir la inseguridad pública con énfasis en la impunidad y la corrupción, mediante la profesionalización de los cuerpos de seguridad, modificando los métodos y programas de estudio para humanizarlos, dignificarlos y hacerlos más eficientes, aplicando sistemas de reclutamiento y selección confiable y riguroso proceso estandarizado de

DEPENDENCIA GENERAL: 000 SEGURIDAD PUBLICA Y TRANSITO

DEPENDENCIA AUXILIAR: 104 Seguridad Pública.000 SEGURIDAD PUBLICA Y TRANSITO

NOMBRE DEL INDICADOR: Porcentaje de eficacia en la elaboración y aprobación del Reglamento de La Comisión de Honor y Justicia.  
FORMULA DEL CÁLCULO: (Reglamento de Honor y Justicia Aprobado/Reglamento de Honor y Justicia Programado) \*100

INTERPRETACIÓN: Eficiencia

DIMENSIÓN QUE ATIENDE: Eficiencia

DESCRIPCIÓN DEL FACTOR DE COMPARACIÓN:

AMBITO GEOGRAFICO:

COBERTURA:

LINEA BASE

Numero: NA 3.4 No aplica

Numero: NA 3.4 No aplica

FRECUENCIA DE MEDICIÓN: Trimestral

010701010103 Formación profesional especializada para servidores públicos de instituciones de seguridad

COMPORTAMIENTO DE LAS VARIABLES DURANTE EL TRIMESTRE: Enero-Marzo

VARIABLE	UNIDAD DE MEDIDA	OPERACION	META ANUAL	AVANCE TRIMESTRAL		AVANCE ACUMULADO	
				Programado	%	Programado	%
Reglamento de Honor y Justicia Aprobado			0.00	0.00	0.00	0.00	0.00
Reglamento de Honor y Justicia Programado			0.00	0.00	0.00	0.00	0.00

COMPORTAMIENTO DEL INDICADOR

DESCRIPCIÓN DE LA META ANUAL

META ANUAL	TRIMESTRE: Enero-Marzo			
	AVANCE TRIMESTRAL		AVANCE ACUMULADO	
0.00	Programado	Alcanzado	EF%	SEMAFORO
	0.00	0.00	0.00	0.00

DESCRIPCIÓN DE RESULTADOS Y JUSTIFICACIÓN EN CASO DE VARIACIÓN SUPERIOR A ± 10 % RESPECTO A LO PROGRAMADO

EVALUACION DEL INDICADOR

DEPENDENCIA GENERAL: 000 SEGURIDAD PUBLICA Y TRANSITO

DEPENDENCIA AUXILIAR: 104 Seguridad Pública.000 SEGURIDAD PUBLICA Y TRANSITO

GOBIERNO DE EL ORO  
Dirección de Seguridad Pública, Protección Civil y Bomberos  
ELABORO  
L.D. GENARO ISAAC RECILLAS MORALES

GOBIERNO DE EL ORO  
Dirección de Planeación y Desarrollo Económico  
VO. BO.  
L.A LAURA JOSEFINA SÁNCHEZ JIMÉNEZ





TIPO DE FICHA: OSFEM

PBRm-08b FICHA TECNICA DE SEGUIMIENTO DE INDICADORES 2024 DE GESTIÓN O ESTRATEGICO

PILAR DE DESARROLLO / EJE TRANSVERSAL: 4 Pilar 4: Seguridad

TEMA DE DESARROLLO: Seguridad con visión ciudadana  
PROGRAMA PRESUPUESTARIO: 01070101 Seguridad pública

PROYECTO PRESUPUESTARIO: 0107010101 Operación y vigilancia para la seguridad y prevención del delito

OBJETIVO DEL PROGRAMA PRESUPUESTARIO: Incluye los proyectos orientados a combatir la inseguridad pública con estricto apego a la ley para erradicar la impunidad y la corrupción, mediante la profesionalización de los cuerpos de seguridad, modificando los métodos y programas de estudio para humanizarlos, dignificarlos y hacerlos más eficientes, aplicando sistemas de reclutamiento y selección confiable y riguroso proceso estandarizado de

DEPENDENCIA GENERAL: Q00 SEGURIDAD PÚBLICA Y TRANSITO  
DEPENDENCIA AUXILIAR: 104 Seguridad Pública.Q00 SEGURIDAD PÚBLICA Y TRANSITO

0107010103 Formación profesional especializada para servidores públicos de instituciones de seguridad

ESTRUCTURA DEL INDICADOR

NOMBRE DEL INDICADOR: Promedio de resoluciones emitidas por la Comisión de Honor y Justicia.

FORMULA DEL CÁLCULO: (Número de resoluciones realizadas sobre faltas graves en las que incurrieron elementos policíacos/ Total de sesiones de la Comisión de Honor y Justicia)

INTERPRETACIÓN: Eficiencia

DIMENSIÓN QUE ATIENDE: Eficiencia

DESCRIPCIÓN DEL FACTOR DE COMPARACIÓN:

AMBITO GEOGRAFICO:

COBERTURA:

LINEA BASE

Numero: NA 3.5 No aplica

FRECUENCIA DE MEDICIÓN: Trimestral

COMPORTAMIENTO DE LAS VARIABLES DURANTE EL TRIMESTRE: Enero-Marzo

VARIABLE	UNIDAD DE MEDIDA	OPERACION	META ANUAL	AVANCE TRIMESTRAL		AVANCE ACUMULADO	
				Programado	%	Programado	%
Número de resoluciones realizadas sobre faltas graves en las que incurrieron elementos policíacos			0.00	0.00	0.00	0.00	0.00
Total de sesiones de la Comisión de Honor y Justicia			0.00	0.00	0.00	0.00	0.00

COMPORTAMIENTO DEL INDICADOR  
DESCRIPCION DE LA META ANUAL

META ANUAL	TRIMESTRE: Enero-Marzo			
	AVANCE TRIMESTRAL		AVANCE ACUMULADO	
0.00	Programado	Alcanzado	SEMAFORO	SEMAFORO
	0.00	0.00	0.00	0.00
			EF%	EF%
			0.00	0.00

DESCRIPCION DE RESULTADOS Y JUSTIFICACION EN CASO DE VARIACION SUPERIOR A ±10 % RESPECTO A LO PROGRAMADO

EVALUACION DEL INDICADOR

DEPENDENCIA GENERAL: Q00 SEGURIDAD PÚBLICA Y TRANSITO  
DEPENDENCIA AUXILIAR: 104 Seguridad Pública.Q00 SEGURIDAD PÚBLICA Y TRANSITO



VO. BO.

LA LAURA JOSEFINA SÁNCHEZ JIMÉNEZ



ISAAC RECILLAS MORALES



PbRm-08b FICHA TECNICA DE SEGUIMIENTO DE INDICADORES 2024 DE GESTIÓN O ESTRATEGICO

TIPO DE FICHA: OSFEM

PILAR DE DESARROLLO / EJE TRANSVERSAL: 4 Pilar 4: Seguridad

TEMA DE DESARROLLO: Seguridad con visión ciudadana

PROGRAMA PRESUPUESTARIO: 01070101 Seguridad pública

PROYECTO PRESUPUESTARIO: 0107010101 Operación y vigilancia para la seguridad y prevención del delito

OBJETIVO DEL PROGRAMA PRESUPUESTARIO: Incluye los proyectos orientados a combatir la inseguridad pública con estricto apego a la ley para erradicar la impunidad y la corrupción, mediante la profesionalización de los cuerpos de seguridad, modificando los métodos y programas de estudio para humanizarlos, dignificarlos y hacerlos más eficientes, aplicando sistemas de reclutamiento y selección confiable y riguroso proceso estandarizado de

DEPENDENCIA GENERAL: Q00 SEGURIDAD PÚBLICA Y TRANSITO

DEPENDENCIA AUXILIAR: 104 Seguridad Pública Q00 SEGURIDAD PÚBLICA Y TRANSITO

NOMBRE DEL INDICADOR: ESTRUCTURA DEL INDICADOR

FÓRMULA DEL CÁLCULO: Porcentaje de eficiencia en la elaboración del Diagnóstico Municipal de Prevención Social de la Violencia y la Delincuencia.

INTERPRETACIÓN: (Diagnóstico Municipal de Prevención Social de la Violencia y la Delincuencia realizado / Diagnóstico Programado) \* 100

DIMENSIÓN QUE ATIENDE: Eficiencia

DESCRIPCIÓN DEL FACTOR DE COMPARACIÓN:

ÁMBITO GEOGRÁFICO:

COBERTURA:

LÍNEA BASE

Numero: NA 4.1 No aplica

FRECUENCIA DE MEDICIÓN: Trimestral

COMPORTAMIENTO DE LAS VARIABLES DURANTE EL TRIMESTRE: Enero-Marzo

VARIABLE	UNIDAD DE MEDIDA	OPERACION	META ANUAL	AVANCE TRIMESTRAL		AVANCE ACUMULADO	
				Programado	%	Alcanzado	%
Diagnóstico Municipal de Prevención Social de la Violencia y la Delincuencia realizado			0.00	0.00	0.00	0.00	0.00
Diagnóstico Programado			0.00	0.00	0.00	0.00	0.00

COMPORTAMIENTO DEL INDICADOR  
DESCRIPCIÓN DE LA META ANUAL


META ANUAL	TRIMESTRE: Enero-Marzo			
	AVANCE TRIMESTRAL		AVANCE ACUMULADO	
Programado	Alcanzado	Programado	Alcanzado	SEMAFORO
0.00	0.00	0.00	0.00	0.00

DESCRIPCIÓN DE RESULTADOS Y JUSTIFICACIÓN EN CASO DE VARIACIÓN SUPERIOR A ± 10 % RESPECTO A LO PROGRAMADO

EVALUACION DEL INDICADOR

DEPENDENCIA GENERAL: Q00 SEGURIDAD PÚBLICA Y TRANSITO

DEPENDENCIA AUXILIAR: 104 Seguridad Pública Q00 SEGURIDAD PÚBLICA Y TRANSITO



ELABORÓ

V.O. BO.

L.D. GENARO ISAAC RECILLAS MORALES

L.A LAURA JOSEFINA SÁNCHEZ JIMÉNEZ





PBRm-08b FICHA TECNICA DE SEGUIMIENTO DE INDICADORES 2024 DE GESTIÓN O ESTRATEGICO

TIPO DE FICHA: OSFEM

PILAR DE DESARROLLO / EJE TRANSVERSAL: 4 Pilar 4: Seguridad

TEMA DE DESARROLLO: Seguridad con visión ciudadana

PROGRAMA PRESUPUESTARIO: 01070101 Seguridad pública

PROYECTO PRESUPUESTARIO: 010701010101 Operación y vigilancia para la seguridad y prevención del delito

OBJETIVO DEL PROGRAMA PRESUPUESTARIO: Incluye los proyectos orientados a combatir la inseguridad pública con estricto apego a la ley para erradicar la impunidad y la corrupción, mediante la profesionalización de los cuerpos de seguridad, modificando los métodos y programas de estudio para humanizarlos, dignificarlos y hacerlos más eficientes; aplicando sistemas de reclutamiento y selección confiable y riguroso proceso estandarizado de

DEPENDENCIA GENERAL: 000 SEGURIDAD PÚBLICA Y TRANSITO

DEPENDENCIA AUXILIAR: 104 Seguridad Pública.000 SEGURIDAD PÚBLICA Y TRANSITO

NOMBRE DEL INDICADOR: Porcentaje de personas que asisten a pláticas en materia de Prevención.

FORMULA DEL CÁLCULO: (Total de personas que han recibido pláticas o talleres en el periodo / Población que requiere asistir a las pláticas o talleres en materia de prevención) \*100

INTERPRETACIÓN: Asistentes a pláticas en materia de Prevención.

DIMENSIÓN QUE ATIENDE: Eficiencia

DESCRIPCIÓN DEL FACTOR DE COMPARACIÓN: Asistentes a pláticas en materia de Prevención.

ÁMBITO GEOGRÁFICO:

COBERTURA:

LÍNEA BASE: Asistentes a pláticas en materia de Prevención.

Número: NA 4.2

ESTRUCTURA DEL INDICADOR

FRECUENCIA DE MEDICIÓN: Trimestral

VARIABLE	UNIDAD DE MEDIDA	OPERACION	META ANUAL	AVANCE TRIMESTRAL		AVANCE ACUMULADO	
				Programado	%	Programado	%
Total de personas que han recibido pláticas o talleres en el periodo	ASISTENTES	Sumable	40.00	10.00	10.00	25.00	10.00
Población que requiere asistir a las pláticas o talleres en materia de prevención	ASISTENTES	Sumable	40.00	10.00	25.00	100.00	100.00

COMPORTAMIENTO DEL INDICADOR

DESCRIPCIÓN DE LA META ANUAL

META ANUAL	TRIMESTRE: Enero-Marzo			
	Programado	Alcanzado	SEMAFORO	EF%
100.00	100.00	100.00	100.00	100.00

DESCRIPCIÓN DE RESULTADOS Y JUSTIFICACIÓN EN CASO DE VARIACIÓN SUPERIOR A ±10% RESPECTO A LO PROGRAMADO

EVALUACION DEL INDICADOR

DEPENDENCIA GENERAL: 000 SEGURIDAD PÚBLICA Y TRANSITO

DEPENDENCIA AUXILIAR: 104 Seguridad Pública.000 SEGURIDAD PÚBLICA Y TRANSITO



ELABORÓ

L.D. GENARO ISAAC RECILLAS MORALES

V.O. BO.

L.A. LAURA JOSEFINA SÁNCHEZ JIMÉNEZ







PBRm-08b FICHA TECNICA DE SEGUIMIENTO DE INDICADORES 2024 DE GESTIÓN O ESTRATEGICO

TIPO DE FICHA: OSFEM

PILAR DE DESARROLLO / EJE TRANSVERSAL: 4 Pilar 4: Seguridad

TEMA DE DESARROLLO: Seguridad con visión ciudadana

PROGRAMA PRESUPUESTARIO: 01070101 Seguridad pública

PROYECTO PRESUPUESTARIO: 0107010101 Operación y vigilancia para la seguridad y prevención del delito

OBJETIVO DEL PROGRAMA PRESUPUESTARIO: Incluye los proyectos orientados a combatir la inseguridad pública con estricto apego a la ley para erradicar la impunidad y la corrupción, mediante la profesionalización de los cuerpos de seguridad métodos y programas de estudio para humanizarlos, dignificarlos y hacerlos más eficientes, aplicando sistemas de reclutamiento y selección confiable y riguroso proceso estandarizado de

DEPENDENCIA GENERAL: Q00 SEGURIDAD PUBLICA Y TRANSITO

DEPENDENCIA AUXILIAR: 104 Seguridad Pública.Q00 SEGURIDAD PUBLICA Y TRANSITO

ESTRUCTURA DEL INDICADOR

Nombre del indicador: Porcentaje de comunidades con programas integrales en materia de tejido social

Formula del cálculo: (No. de Colonias o comunidades con programas integrales de Tejido Social / Total de colonias y comunidades en el municipio) \*100

Interpretación:

Dimensión que atiende: Eficiencia

Descripción del factor de comparación:

Ámbito geográfico: COBERTURA:

Línea base

Número: NA 4.3 No aplica

Frecuencia de medición: Trimestral

COMPORTAMIENTO DE LAS VARIABLES DURANTE EL TRIMESTRE: Enero-Marzo

Variable	Unidad de medida	Operación	Meta Anual	Avance Trimestral		Avance Acumulado	
				Programado	%	Programado	%
No. de Colonias o comunidades con programas integrales de Tejido Social			0.00	0.00	0.00	0.00	0.00
Total de colonias y comunidades en el municipio			0.00	0.00	0.00	0.00	0.00

COMPORTAMIENTO DEL INDICADOR

Descripción de la meta anual

Meta Anual	Trimestre: Enero-Marzo			
	Avance Trimestral		Avance Acumulado	
0.00	Programado	Alcanzado	SEMAFORO	EF%
0.00	0.00	0.00	0.00	0.00

DESCRIPCIÓN DE RESULTADOS Y JUSTIFICACIÓN EN CASO DE VARIACIÓN SUPERIOR A ± 10% RESPECTO A LO PROGRAMADO

EVALUACION DEL INDICADOR

DEPENDENCIA GENERAL: Q00 SEGURIDAD PUBLICA Y TRANSITO  
DEPENDENCIA AUXILIAR: 104 Seguridad Pública.Q00 SEGURIDAD PUBLICA Y TRANSITO



ELABORÓ

L.D. GENARO ISAAC RECILLAS MORALES



VO. BO.

L.A LAURA JOSEFINA SANCHEZ JIMENEZ



PBRm-08b FICHA TECNICA DE SEGUIMIENTO DE INDICADORES 2024 DE GESTIÓN O ESTRATEGICO

TIPO DE FICHA: OSFEM

PILAR DE DESARROLLO / EJE TRANSVERSAL: 4 Pilar 4: Seguridad

TEMA DE DESARROLLO: Seguridad con visión ciudadana

PROGRAMA PRESUPUESTARIO: 01070101 Seguridad pública

PROYECTO PRESUPUESTARIO: 0107010101 Operación y vigilancia para la seguridad y prevención del delito

OBJETIVO DEL PROGRAMA PRESUPUESTARIO: Incluye los proyectos orientados a combatir la inseguridad pública con estricto apego a la ley para erradicar la impunidad y la corrupción, mediante la profesionalización de los cuerpos de seguridad, modificando los métodos y programas de estudio para humanizarlos, dignificarlos y hacerlos más eficientes, aplicando sistemas de reclutamiento y selección confiable y riguroso proceso estandarizado de

DEPENDENCIA GENERAL: Q00 SEGURIDAD PÚBLICA Y TRANSITO

DEPENDENCIA AUXILIAR: 104 Seguridad Pública.Q00 SEGURIDAD PÚBLICA Y TRANSITO

010701010103 Formación profesional especializada para servidores públicos de instituciones de seguridad

NOMBRE DEL INDICADOR: Porcentaje de pláticas o talleres en materia de prevención.

FÓRMULA DEL CÁLCULO: (Número de pláticas o talleres en materia de prevención ejecutadas/ Número de pláticas o talleres en materia de prevención programadas) \*100

INTERPRETACIÓN: Eficiencia

DIMENSIÓN QUE ATIENDE: Eficiencia

DESCRIPCIÓN DEL FACTOR DE COMPARACIÓN:

AMBITO GEOGRAFICO:

COBERTURA:

LINEA BASE

Numero: NA 4.4 No aplica

Numero: NA 4.4 No aplica

FRECUENCIA DE MEDICIÓN: Trimestral

COMPORTAMIENTO DE LAS VARIABLES DURANTE EL TRIMESTRE: Enero-Marzo

VARIABLE	UNIDAD DE MEDIDA	OPERACION	META ANUAL	AVANCE TRIMESTRAL		AVANCE ACUMULADO	
				Programado	%	Programado	%
Número de pláticas o talleres en materia de prevención ejecutadas			0.00	0.00	0.00	0.00	0.00
Número de pláticas o talleres en materia de prevención programadas			0.00	0.00	0.00	0.00	0.00

COMPORTAMIENTO DEL INDICADOR


DESCRIPCION DE LA META ANUAL

META ANUAL	TRIMESTRE: Enero-Marzo				AVANCE ACUMULADO	
	Programado	SEMAFORO	Programado	SEMAFORO	Alcanzado	SEMAFORO
0.00	0.00	0.00	0.00	0.00	0.00	0.00

DESCRIPCION DE RESULTADOS Y JUSTIFICACION EN CASO DE VARIACION SUPERIOR A +/-10% RESPECTO A LO PROGRAMADO

EVALUACION DEL INDICADOR

DEPENDENCIA GENERAL: Q00 SEGURIDAD PÚBLICA Y TRANSITO  
DEPENDENCIA AUXILIAR: 104 Seguridad Pública.Q00 SEGURIDAD PÚBLICA Y TRANSITO



L.D. GENARO ISAAC RECILLAS MORALES

L.A LAURA JOSEFINA SANCHEZ JIMENEZ



PbRm-08b FICHA TECNICA DE SEGUIMIENTO DE INDICADORES 2024 DE GESTIÓN O ESTRATEGICO

TIPO DE FICHA: OSFEVI

3 Pilar 3: Territorial

Riesgo y protección civil.

01070201 Protección civil

010702010103 Dilusión y comunicación para la protección civil

Engloba los proyectos que integran acciones dirigidas a la protección de la vida e integridad física de las personas, a través de la capacitación y organización de la sociedad, para evitar y reducir los daños por accidentes, siniestros, desastres y catástrofes y fomentar la cultura de autoprotección, prevención y solidaridad en las tareas de auxilio y recuperación entre la población, así como prot

T00 PROTECCIÓN CIVIL

105 Coordinación Municipal de Protección Civil,106 Cuerpo de Bomberos

010702010303 Coordinación de atención de emergencias y desastres

ESTRUCTURA DEL INDICADOR

Porcentaje de cumplimiento en la realización de planes específicos de protección civil.

(Planes específicos de protección civil realizados/Planes específicos de protección civil programados) \*100

Cumplimiento en la realización de planes específicos de protección civil

Eficiencia

PLANES ESPECIFICOS DE PROTECCION CIVIL REALIZADOS

AMBITO GEOGRAFICO:

COBERTURA:

PLANES ESPECIFICOS DE PROTECCION CIVIL

Numero: NA 1,1

FRECUENCIA DE MEDICIÓN: Trimestral

COMPORTAMIENTO DE LAS VARIABLES DURANTE EL TRIMESTRE: Enero-Marzo

VARIABLE	UNIDAD DE MEDIDA	OPERACION	META ANUAL	AVANCE TRIMESTRAL		AVANCE ACUMULADO	
				Programado	%	Programado	%
Planes específicos de protección civil realizados	PLANES	Sumable	1.00	1.00	100.00	1.00	100.00
Planes específicos de protección civil programados	PLANES	Sumable	1.00	1.00	100.00	1.00	100.00

COMPORTAMIENTO DEL INDICADOR

DESCRIPCION DE LA META ANUAL

META ANUAL	TRIMESTRE: Enero-Marzo			
	AVANCE TRIMESTRAL		AVANCE ACUMULADO	
100.00	Programado	Alcanzado	EF%	SEMAFORO
100.00	100.00	100.00	100.00	100.00

DESCRIPCION DE RESULTADOS Y JUSTIFICACION EN CASO DE VARIACION SUPERIOR A ±10 % RESPECTO A LO PROGRAMADO

EVALUACION DEL INDICADOR

DEPENDENCIA GENERAL T00 PROTECCIÓN CIVIL

DEPENDENCIA AUXILIAR 105 Coordinación Municipal de Protección Civil,106 Cuerpo de Bomberos



VO. BO.

Signature of LA LAURA JOSEFINA SANCHEZ JIMENEZ

C. MARTIN GONZALEZ ALVA

Signature of LA LAURA JOSEFINA SANCHEZ JIMENEZ





**PbRm-08b FICHA TECNICA DE SEGUIMIENTO DE INDICADORES 2024 DE GESTIÓN O ESTRATEGICO**

TIPO DE FICHA: OSFEM

PILAR DE DESARROLLO / JEJE TRANSVERSAL: 3 Pilar 3: Territorial

TEMA DE DESARROLLO: Riesgo y protección civil

PROGRAMA PRESUPUESTARIO: 01070201 Protección civil

PROYECTO PRESUPUESTARIO: 0107020103 Difusión y comunicación para la protección civil

OBJETIVO DEL PROGRAMA PRESUPUESTARIO: Engloba los proyectos que integran acciones dirigidas a la protección de la vida e integridad física de las personas, a través de la capacitación y organización de la sociedad, para evitar y reducir los daños por accidentes, siniestros, desastres y catástrofes y fomentar la cultura de autoprotección, prevención y solidaridad en las tareas de auxilio y recuperación entre la población, así como prot

DEPENDENCIA GENERAL: 100 PROTECCIÓN CIVIL

DEPENDENCIA AUXILIAR: 105 Coordinación Municipal de Protección Civil, 106 Cuerpo de Bomberos

NOMBRE DEL INDICADOR: Porcentaje de cumplimiento en las verificaciones de medidas de seguridad en establecimientos

FÓRMULA DEL CÁLCULO: (Verificación de medidas de seguridad en establecimientos realizadas / Verificación de seguridad en establecimientos solicitadas) \* 100

INTERPRETACIÓN: Cumplimiento en las verificaciones de medidas de seguridad en establecimientos

DIMENSIÓN QUE ATIENDE: Eficiencia

DESCRIPCIÓN DEL FACTOR DE COMPARACIÓN: Verificación de medidas de seguridad en establecimientos comerciales, industriales y de servicio.

AMBITO GEOGRAFICO: verificaciones de medidas de seguridad

COBERTURA: verificaciones de medidas de seguridad

LÍNEA BASE: verificaciones de medidas de seguridad

Numero: NA 1.2

COMPORTEAMIENTO DE LAS VARIABLES DURANTE EL TRIMESTRE: Enero-Marzo

OPERACION: Sumable

VERIFICACION: Sumable

UNIDAD DE MEDIDA: Sumable

META ANUAL: 100.00

AVANCE TRIMESTRAL: Programado 25.00, Alcanzado 25.00

AVANCE ACUMULADO: Programado 25.00, Alcanzado 25.00

FRECUENCIA DE MEDICIÓN: Trimestral

DESCRIPCIÓN DE LA META ANUAL: Cumplimiento en las verificaciones de medidas de seguridad en establecimientos

TRIMESTRE: Enero-Marzo

AVANCE TRIMESTRAL: Programado 100.00, Alcanzado 100.00

SEMAFORO: EF% 100.00

SEMAFORO: 100.00

DESCRIPCIÓN DE RESULTADOS Y JUSTIFICACIÓN EN CASO DE VARIACIÓN SUPERIOR A ± 10 % RESPECTO A LO PROGRAMADO

DEPENDENCIA GENERAL: 100 PROTECCIÓN CIVIL

DEPENDENCIA AUXILIAR: 105 Coordinación Municipal de Protección Civil, 106 Cuerpo de Bomberos

ELABORÓ: C. MARTIN GONZALEZ ALVA

VERBO: LA LAURA JOSEFINA SANCHEZ JIMENEZ

FECHA DE ELABORACIÓN: 24/04/2024

Hoja: 96 de 283

Logo of the Municipality of El Oro, featuring a stylized figure and the text 'MUNICIPIO DE EL ORO'.

Logo of the Municipality of El Oro, featuring a stylized figure and the text 'MUNICIPIO DE EL ORO'.

Logo of the Municipality of El Oro, featuring a stylized figure and the text 'MUNICIPIO DE EL ORO'.

Logo of the Municipality of El Oro, featuring a stylized figure and the text 'MUNICIPIO DE EL ORO'.

Logo of the Municipality of El Oro, featuring a stylized figure and the text 'MUNICIPIO DE EL ORO'.

Logo of the Municipality of El Oro, featuring a stylized figure and the text 'MUNICIPIO DE EL ORO'.

Logo of the Municipality of El Oro, featuring a stylized figure and the text 'MUNICIPIO DE EL ORO'.

Logo of the Municipality of El Oro, featuring a stylized figure and the text 'MUNICIPIO DE EL ORO'.

Logo of the Municipality of El Oro, featuring a stylized figure and the text 'MUNICIPIO DE EL ORO'.

Logo of the Municipality of El Oro, featuring a stylized figure and the text 'MUNICIPIO DE EL ORO'.

Logo of the Municipality of El Oro, featuring a stylized figure and the text 'MUNICIPIO DE EL ORO'.

Logo of the Municipality of El Oro, featuring a stylized figure and the text 'MUNICIPIO DE EL ORO'.

Logo of the Municipality of El Oro, featuring a stylized figure and the text 'MUNICIPIO DE EL ORO'.

Logo of the Municipality of El Oro, featuring a stylized figure and the text 'MUNICIPIO DE EL ORO'.

Logo of the Municipality of El Oro, featuring a stylized figure and the text 'MUNICIPIO DE EL ORO'.

Logo of the Municipality of El Oro, featuring a stylized figure and the text 'MUNICIPIO DE EL ORO'.

Logo of the Municipality of El Oro, featuring a stylized figure and the text 'MUNICIPIO DE EL ORO'.

Logo of the Municipality of El Oro, featuring a stylized figure and the text 'MUNICIPIO DE EL ORO'.

Logo of the Municipality of El Oro, featuring a stylized figure and the text 'MUNICIPIO DE EL ORO'.

Logo of the Municipality of El Oro, featuring a stylized figure and the text 'MUNICIPIO DE EL ORO'.



PbRm-08b FICHA TECNICA DE SEGUIMIENTO DE INDICADORES 2024 DE GESTIÓN O ESTRATEGICO

TIPO DE FICHA: OSFEM

PILAR DE DESARROLLO / EJE TRANSVERSAL:

3 Pilar 3: Territorial

TEMA DE DESARROLLO:

Riesgo y protección civil

PROGRAMA PRESUPUESTARIO:

01070201 Protección civil

PROYECTO PRESUPUESTARIO:

0107020103 Difusión y comunicación para la protección civil

OBJETIVO DEL PROGRAMA PRESUPUESTARIO:

Engloba los proyectos que integran acciones dirigidas a la protección de la vida e integridad física de las personas, a través de la capacitación y organización de la sociedad, para evitar y reducir los daños por accidentes, siniestros, desastres y catástrofes y fomentar la cultura de autoprotección, prevención y solidaridad en las tareas de auxilio y recuperación entre la población, así como por

DEPENDENCIA GENERAL:

105 Coordinación Municipal de Protección Civil, 106 Cuerpo de Bomberos

DEPENDENCIA AUXILIAR:

ESTRUCTURA DEL INDICADOR

NOMBRE DEL INDICADOR: Porcentaje de valoraciones de riesgo por factores de vulnerabilidad  
FÓRMULA DEL CÁLCULO: (Valoración de riesgos emitidas / Valoración de riesgos solicitadas) \* 100

INTERPRETACIÓN:

Eficiencia

DIMENSIÓN QUE ATIENDE:

DESCRIPCIÓN DEL FACTOR

DE COMPARACIÓN:

AMBITO GEOGRAFICO:

COBERTURA:

LINEA BASE

Numero: NA 1.3 No aplica

FRECUENCIA DE MEDICIÓN: Trimestral

COMPORTAMIENTO DE LAS VARIABLES DURANTE EL TRIMESTRE: Enero-Marzo

VARIABLE	UNIDAD DE MEDIDA	OPERACION	META ANUAL	AVANCE TRIMESTRAL		AVANCE ACUMULADO	
				Programado	%	Programado	%
Valoración de riesgos emitidas			0.00	0.00	0.00	0.00	0.00
Valoración de riesgos solicitadas			0.00	0.00	0.00	0.00	0.00

COMPORTAMIENTO DEL INDICADOR

DESCRIPCION DE LA META ANUAL

META ANUAL	TRIMESTRE: Enero-Marzo						
	AVANCE TRIMESTRAL		AVANCE ACUMULADO				
Programado	Alcanzado	EF%	SEMAFORO	Programado	Alcanzado	EF%	SEMAFORO
0.00	0.00	0.00	0.00	0.00	0.00	0.00	0.00

DESCRIPCION DE RESULTADOS Y JUSTIFICACION EN CASO DE VARIACION SUPERIORA ± 10 % RESPECTO A LO PROGRAMADO

EVALUACION DEL INDICADOR

DEPENDENCIA GENERAL: 100 PROTECCIÓN CIVIL  
DEPENDENCIA AUXILIAR: 106 Coordinación Municipal de Protección Civil, 106 Cuerpo de Bomberos



ELABORÓ

*[Signature]*

C. MARTIN GONZALEZ ALVA

VO. BO.

*[Signature]*

L.A LAURA JOSEFINA SANCHEZ JIMENEZ



PbRm-08b FICHA TECNICA DE SEGUIMIENTO DE INDICADORES 2024 DE GESTIÓN O ESTRATEGICO

TIPO DE FICHA: OSFEM

3 Pilar 3: Territorial  
 Riesgo y protección civil.  
 01070201 Protección civil  
 010702010103 Difusión y comunicación para la protección civil  
 Engloba los proyectos que integran acciones dirigidas a la protección de la vida e integridad física de las personas, a través de la capacitación y organización de la sociedad, para evitar y reducir los daños por accidentes, siniestros, desastres y catástrofes y fomentar la cultura de autoprotección, prevención y solidaridad en las tareas de auxilio y recuperación entre la población, así como por

010702010303 Coordinación de emergencias y desastres  
 T00 PROTECCIÓN CIVIL  
 105 Coordinación Municipal de Protección Civil,106 Cuerpo de Bomberos

**ESTRUCTURA DEL INDICADOR**  
 Porcentaje de convenios suscritos para habilitar refugios temporales.  
 (Convenios suscritos para habilitar refugios temporales/Convenios gestionados para habilitar refugios temporales)\*100  
 CONVENIOS SUSCRITOS PARA HABILITAR REFUGIOS TEMPORALES  
 Eficiencia  
 CONVENIOS SUSCRITOS PARA HABILITAR REFUGIOS TEMPORALES

CONVENIOS SUSCRITOS  
 FRECUENCIA DE MEDICIÓN: Trimestral

COMPORTAMIENTO DE LAS VARIABLES DURANTE EL TRIMESTRE: Enero-Marzo

VARIABLE	UNIDAD DE MEDIDA	OPERACION	META ANUAL	AVANCE TRIMESTRAL		AVANCE ACUMULADO	
				Programado	%	Programado	%
Convenios suscritos para habilitar refugios temporales	CONVENIOS	Sumable	4.00	1.00	25.00	1.00	25.00
Convenios gestionados para habilitar refugios temporales	CONVENIOS	Sumable	4.00	1.00	25.00	1.00	25.00

COMPORTAMIENTO DEL INDICADOR  
 DESCRIPCIÓN DE LA META-ANUAL

TRIMESTRE: Enero-Marzo

META ANUAL	AVANCE TRIMESTRAL				AVANCE ACUMULADO	
	Programado	Alcanzado	EF%	SEMAFORO	Programado	SEMAFORO
100.00	100.00	100.00	100.00	100.00	100.00	100.00

DESCRIPCIÓN DE RESULTADOS Y JUSTIFICACIÓN EN CASO DE VARIACIÓN SUPERIOR A ±10% RESPECTO A LO PROGRAMADO

EVALUACION DEL INDICADOR

DEPENDENCIA GENERAL: T00 PROTECCION CIVIL  
 DEPENDENCIA AUXILIAR: 105 Coordinación Municipal de Protección Civil, 106 Cuerpo de Bomberos


**ELABORÓ**  
 C. MARTIN GONZALEZ ALVA

**VO-BO**

**ELABORÓ**  
 L.A LAURA JOSEFINA SANCHEZ JIMENEZ







PbRm-08b FICHA TECNICA DE SEGUIMIENTO DE INDICADORES 2024 DE GESTIÓN O ESTRATEGICO

TIPO DE FICHA: OSFEM

3 Pilar 3: Territorial

Riesgo y protección civil.

01070201 Protección civil

010702010103 Difusión y comunicación para la protección civil

Engloba los proyectos que integran acciones dirigidas a la protección de la vida e integridad física de las personas, a través de la capacitación y organización de la sociedad, para evitar y reducir los daños por accidentes, siniestros, desastres y catástrofes y fomentar la cultura de autoprotección, prevención y solidaridad en las áreas de auxilio y recuperación entre la población, así como prot.

T00 PROTECCIÓN CIVIL

105 Coordinación Municipal de Protección Civil, 106 Cuerpo de Bomberos

010702010303 Coordinación de atención de emergencias y desastres

ESTRUCTURA DEL INDICADOR

Porcentaje de escuelas con Programa Escolar de Protección Civil vigente.

(Total de escuelas con Programa Escolar de Protección Civil vigente/ Total de escuelas en el municipio)\*100

Eficiencia

Dimensión que atiende:

Descripción del factor de comparación:

Ámbito geográfico:

Cobertura:

Línea base

Numero: NA 1.5 No aplica

Frecuencia de medición: Trimestral

COMPORTAMIENTO DE LAS VARIABLES DURANTE EL TRIMESTRE: Enero-Marzo

VARIABLE	UNIDAD DE MEDIDA	OPERACION	META ANUAL	AVANCE TRIMESTRAL		AVANCE ACUMULADO	
				Programado	% Alcanzado	Programado	% Alcanzado
(Total de escuelas con Programa Escolar de Protección Civil vigente/ Total de escuelas en el municipio)			0.00	0.00	0.00	0.00	0.00
			0.00	0.00	0.00	0.00	0.00

COMPORTAMIENTO DEL INDICADOR

DESCRIPCIÓN DE LA META ANUAL

META ANUAL	TRIMESTRE: Enero-Marzo						
	AVANCE TRIMESTRAL		AVANCE ACUMULADO				
Programado	Alcanzado	EF%	SEMAFORO	Programado	Alcanzado	EF%	SEMAFORO
0.00	0.00	0.00	0.00	0.00	0.00	0.00	0.00

DESCRIPCIÓN DE RESULTADOS Y JUSTIFICACIÓN EN CASO DE VARIACIÓN SUPERIOR A ±10 % RESPECTO A LO PROGRAMADO

EVALUACION DEL INDICADOR

DEPENDENCIA GENERAL

DEPENDENCIA AUXILIAR: T00 PROTECCIÓN CIVIL

105 Coordinación Municipal de Protección Civil, 106 Cuerpo de Bomberos

ELABORO: *[Signature]*  
C. MARTIN GONZALEZ ALVA

VO: BO. *[Signature]*  
L.A LAURA JOSEFINA SANCHEZ JIMENEZ



PBRm-08b FICHA TECNICA DE SEGUIMIENTO DE INDICADORES 2024 DE GESTIÓN O ESTRATEGICO

TIPO DE FICHA: OSFEM

3 Pilar 3: Territorial

PILAR DE DESARROLLO / EJE TRANSVERSAL:

Riesgo y protección civil

01070201 Protección civil

010702010303

Difusión y comunicación para la protección civil

Engloba los proyectos que integran acciones dirigidas a la protección de la vida e integridad física de las personas, a través de la capacitación y organización de la sociedad, para evitar y reducir los daños por accidentes, siniestros, desastres y catástrofes y fomentar la cultura de autoprotección, prevención y solidaridad en las tareas de auxilio y recuperación entre la población, así como prot

T00 PROTECCIÓN CIVIL

105 Coordinación Municipal de Protección Civil, 106 Cuerpo de Bomberos

010702010303

Coordinación de atención de emergencias y desastres

ESTRUCTURA DEL INDICADOR

Porcentaje de cursos de inducción a la protección civil impartidos.

(Cursos de inducción a la protección civil impartidos / Cursos de inducción a la protección civil programados) \* 100

CURSOS DE PROTECCION CIVIL IMPARTIDOS

Eficiencia

CURSOS DE PROTECCION CIVIL IMPARTIDOS

FRECUENCIA DE MEDICIÓN: Trimestral

CURSOS DE PROTECCION CIVIL IMPARTIDOS

Numero: NA 2.1

COMPORTAMIENTO DE LAS VARIABLES DURANTE EL TRIMESTRE: Enero-Marzo

VARIABLE	UNIDAD DE MEDIDA	OPERACION	META ANUAL	AVANCE TRIMESTRAL		AVANCE ACUMULADO	
				Programado	%	Programado	%
Cursos de inducción a la protección Civil impartidos	CURSOS	Sumable	4.00	1.00	25.00	1.00	25.00
Cursos de inducción a la protección civil programados	CURSOS	Sumable	4.00	1.00	25.00	1.00	25.00

COMPORTAMIENTO DEL INDICADOR

DESCRIPCION DE LA META ANUAL

META ANUAL	TRIMESTRE: Enero-Marzo			
	Programado	Alcanzado	SEMAFORO	EF%
100.00	100.00	100.00	100.00	100.00

DESCRIPCION DE RESULTADOS Y JUSTIFICACION EN CASO DE VARIACION SUPERIOR A ±10 % RESPECTO A LO PROGRAMADO

EVALUACION DEL INDICADOR

DEPENDENCIA GENERAL: T00 PROTECCION CIVIL  
DEPENDENCIA AUXILIAR: 105 Coordinación Municipal de Protección Civil, 106 Cuerpo de Bomberos




ELABORÓ

C. MARTIN GONZALEZ ALVA

VO. BO.

LA LAURA JOSEFINA SANCHEZ JIMENEZ



PbRm-08b FICHA TECNICA DE SEGUIMIENTO DE INDICADORES 2024 DE GESTIÓN O ESTRATEGICO

TIPO DE FICHA: OSFEM

PILAR DE DESARROLLO / EJE TRANSVERSAL: 3 Pilar 3: Territorial

TEMA DE DESARROLLO: Riesgo y protección civil.

PROGRAMA PRESUPUESTARIO: 01070201 Protección civil

PROYECTO PRESUPUESTARIO: 010702010303

OBJETIVO DEL PROGRAMA PRESUPUESTARIO: Coordinación de atención de emergencias y desastres

DEPENDENCIA GENERAL: Engloba los proyectos que integran acciones dirigidas a la protección de la vida e integridad física de las personas, a través de la capacitación y organización de la sociedad, para evitar y reducir los daños por accidentes, siniestros, desastres y catástrofes y fomentar la cultura de autoprotección, prevención y solidaridad entre la población, así como por

DEPENDENCIA AUXILIAR: T00 PROTECCIÓN CIVIL

NOMBRE DEL INDICADOR: 105 Coordinación Municipal de Protección Civil, 106 Cuerpo de Bomberos

FÓRMULA DEL CÁLCULO: ESTRUCTURA DEL INDICADOR

INTERPRETACIÓN: Porcentaje de eventos de promoción de la cultura de protección civil realizadas.

DIMENSIÓN QUE ATIENDE: (Eventos de promoción de la cultura de calles limpias realizados/Eventos de promoción de la cultura de calles limpias programados)\*100

DESCRIPCIÓN DEL FACTOR DE COMPARACIÓN: Eficiencia

AMBITO GEOGRAFICO: Trimestral

COBERTURA: Frecuencia de medición: Trimestral

LINEA BASE: No aplica

Numero: NA 2.2

COMPORTAMIENTO DE LAS VARIABLES DURANTE EL TRIMESTRE: Enero-Marzo

VARIABLE	UNIDAD DE MEDIDA	OPERACION	META ANUAL	AVANCE TRIMESTRAL		AVANCE ACUMULADO	
				Programado	%	Programado	%
Eventos de promoción de la cultura de calles limpias realizados			0.00	0.00	0.00	0.00	0.00
Eventos de promoción de la cultura de calles limpias programados			0.00	0.00	0.00	0.00	0.00

COMPORTAMIENTO DEL INDICADOR

DESCRIPCIÓN DE LA META ANUAL

META ANUAL	TRIMESTRE: Enero-Marzo						
	AVANCE TRIMESTRAL		AVANCE ACUMULADO				
Programado	Alcanzado	EF%	SEMAFORO	Programado	Alcanzado	EF%	SEMAFORO
0.00	0.00	0.00	0.00	0.00	0.00	0.00	0.00

DESCRIPCIÓN DE RESULTADOS Y JUSTIFICACIÓN EN CASO DE VARIACIÓN SUPERIOR A ± 10 % RESPECTO A LO PROGRAMADO

EVALUACION DEL INDICADOR

DEPENDENCIA GENERAL: T00 PROTECCIÓN CIVIL

DEPENDENCIA AUXILIAR: 105 Coordinación Municipal de Protección Civil, 106 Cuerpo de Bomberos



ELABORÓ

C. MARTIN GONZALEZ ALVA

V.O. BO.

L.A LAURA JOSEFINA SÁNCHEZ JIMÉNEZ





**PbRm-08b FICHA TECNICA DE SEGUIMIENTO DE INDICADORES 2024 DE GESTIÓN O ESTRATEGICO**

TIPO DE FICHA: OSFEM

PILAR DE DESARROLLO / EJE TRANSVERSAL: 3 Pilar 3: Territorial

TEMA DE DESARROLLO: Riesgo y protección civil.

PROGRAMA PRESUPUESTARIO: 01070201 Protección civil

PROYECTO PRESUPUESTARIO: 010702010303

OBJETIVO DEL PROGRAMA PRESUPUESTARIO: Coordinación de atención de emergencias y desastres

DEPENDENCIA GENERAL: Engloba los proyectos que integran acciones dirigidas a la protección de la vida e integridad física de las personas, a través de la capacitación y organización de la sociedad, para evitar y reducir los daños por accidentes, siniestros, desastres y catástrofes y fomentar la cultura de autoprotección, prevención y solidaridad en las tareas de auxilio y recuperación entre la población, así como por

DEPENDENCIA AUXILIAR: T00 PROTECCIÓN CIVIL

NOMBRE DEL INDICADOR: 105 Coordinación Municipal de Protección Civil, 106 Cuerpo de Bomberos

FÓRMULA DEL CÁLCULO: ESTRUCTURA DEL INDICADOR

INTERPRETACIÓN: (Cursos de prevención y combate de incendios impartidos / Cursos de prevención y combate de incendios programados) \* 100

DIMENSIÓN QUE ATIENDE: Eficiencia

DESCRIPCIÓN DEL FACTOR DE COMPARACIÓN: CURSOS DE PREVENCIÓN Y COMBATE DE INCENDIOS IMPARTIDOS

AMBITO GEOGRAFICO: CURSOS DE PREVENCIÓN Y COMBATE DE INCENDIOS IMPARTIDOS

COBERTURA: CURSOS DE PREVENCIÓN Y COMBATE DE INCENDIOS IMPARTIDOS

LÍNEA BASE: CURSOS DE PREVENCIÓN Y COMBATE DE INCENDIOS IMPARTIDOS

Numero: NA 2.3

FRECUENCIA DE MEDICIÓN: Trimestral

**COMPORTAMIENTO DE LAS VARIABLES DURANTE EL TRIMESTRE: Enero-Marzo**

VARIABLE	UNIDAD DE MEDIDA	OPERACION	META ANUAL	AVANCE TRIMESTRAL		AVANCE ACUMULADO	
				Programado	%	Programado	%
Cursos de prevención y combate de incendios impartidos	CURSOS	Sumable	4.00	1.00	25.00	1.00	25.00
Cursos de prevención y combate de incendios programados	CURSOS	Sumable	4.00	1.00	25.00	1.00	25.00

**COMPORTAMIENTO DEL INDICADOR**

**DESCRIPCIÓN DE LA META ANUAL**

META ANUAL	TRIMESTRE: Enero-Marzo			
	Programado	Alcanzado	EF%	SEMAFORO
100.00	100.00	100.00	100.00	100.00

DESCRIPCIÓN DE RESULTADOS Y JUSTIFICACIÓN EN CASO DE VARIACIÓN SUPERIORA ± 10 % RESPECTO A LO PROGRAMADO

**EVALUACION DEL INDICADOR**

DEPENDENCIA GENERAL: T00 PROTECCIÓN CIVIL

DEPENDENCIA AUXILIAR: 105 Coordinación Municipal de Protección Civil, 106 Cuerpo de Bomberos

ELABORÓ: *[Signature]*  
C. MARTIN GONZALEZ ALVA

VO: BO. *[Signature]*  
L.A LAURA JOSEFINA SANCHEZ JIMENEZ



TIPO DE FICHA: OSFEM

PBRm-08b FICHA TECNICA DE SEGUIMIENTO DE INDICADORES 2024 DE GESTIÓN O ESTRATEGICO

PILAR DE DESARROLLO / EJE TRANSVERSAL: 3 Pilar 3: Territorial

TEMA DE DESARROLLO: Riesgo y protección civil.

PROGRAMA PRESUPUESTARIO: 01070201 Protección civil

PROYECTO PRESUPUESTARIO: 010702010303

OBJETIVO DEL PROGRAMA PRESUPUESTARIO: Difusión y comunicación para la protección civil

DEPENDENCIA GENERAL: Engloba los proyectos que integran acciones dirigidas a la protección de la vida e integridad física de las personas, a través de la capacitación y organización de la sociedad, para evitar y reducir los daños por accidentes, siniestros, desastres y catástrofes y fomentar la cultura de autoprotección, prevención y solidaridad en las tareas de auxilio y recuperación entre la población, así como prot

DEPENDENCIA AUXILIAR: T00 PROTECCIÓN CIVIL

105 Coordinación Municipal de Protección Civil,106 Cuerpo de Bomberos

ESTRUCTURA DEL INDICADOR

Nombre del indicador: Porcentaje de cursos de primeros auxilios impartidos.

Fórmula del cálculo: (Cursos de primeros auxilios impartidos / cursos de primeros auxilios programados) \* 100

Interpretación: Eficiencia

Dimensión que atiende: Eficiencia

Descripción del factor de comparación:

Ámbito geográfico:

Cobertura:

Línea base

Número: NA 2.4

No aplica

Frecuencia de medición: Trimestral

COMPORTAMIENTO DE LAS VARIABLES DURANTE EL TRIMESTRE: Enero-Marzo

Variable	Unidad de medida	Operación	Meta anual	Avance Trimestral		Avance Acumulado	
				Programado	%	Programado	%
Cursos de primeros auxilios impartidos			0.00	0.00	0.00	0.00	0.00
Cursos de primeros auxilios programados			0.00	0.00	0.00	0.00	0.00

COMPORTAMIENTO DEL INDICADOR

Descripción de la meta anual

Meta Anual	Trimestre: Enero-Marzo			
	Avance Trimestral		Avance Acumulado	
0.00	Programado	Alcanzado	SEMAFORO	EF%
0.00	0.00	0.00	0.00	0.00

DESCRIPCIÓN DE RESULTADOS Y JUSTIFICACIÓN EN CASO DE VARIACIÓN SUPERIOR A ± 10 % RESPECTO A LO PROGRAMADO

EVALUACION DEL INDICADOR

DEPENDENCIA GENERAL: T00 PROTECCIÓN CIVIL  
DEPENDENCIA AUXILIAR: 105 Coordinación Municipal de Protección Civil, 106 Cuerpo de Bomberos



VO. BO.

ELABORÓ

C. MARTIN GONZALEZ ALVA

L.A.LAURA JOSEFINA SANCHEZ JIMENEZ



PhRm-08b FICHA TECNICA DE SEGUIMIENTO DE INDICADORES 2024 DE GESTIÓN O ESTRATEGICO

TIPO DE FICHA: OSFEM

PILAR DE DESARROLLO / EJE TRANSVERSAL: 3 Pilar 3: Territorial

TEMA DE DESARROLLO: Riesgo y protección civil.

PROGRAMA PRESUPUESTARIO: 01070201 Protección civil

PROYECTO PRESUPUESTARIO: 010702010303 Coordinación de atención de emergencias y desastres

OBJETIVO DEL PROGRAMA PRESUPUESTARIO: Engloba los proyectos que integran acciones dirigidas a la protección de la vida e integridad física de las personas, a través de la capacitación y organización de la sociedad, para evitar y reducir los daños por accidentes, sismos, desastres y catástrofes y fomentar la cultura de autoprotección, prevención y solidaridad en las tareas de auxilio y recuperación entre la población, así como por T00 PROTECCION CIVIL

DEPENDENCIA GENERAL: 105 Coordinación Municipal de Protección Civil, 106 Cuerpo de Bomberos

DEPENDENCIA AUXILIAR: ESTRUCTURA DEL INDICADOR

NOMBRE DEL INDICADOR: Porcentaje de cursos para evitar un niño quemado impartidos.

FÓRMULA DEL CÁLCULO: (Cursos para evitar un niño quemado impartidos / Cursos para evitar un niño quemado programados) \* 100

INTERPRETACION: CURSOS PARA EVITAR UN NIÑO QUEMADO IMPARTIDOS

DIMENSION QUE ATIENDE: Eficiencia

DESCRIPCIÓN DEL FACTOR DE COMPARACIÓN: CURSOS PARA EVITAR UN NIÑO QUEMADO IMPARTIDOS

AMBITO GEOGRAFICO: CURSOS PARA EVITAR UN NIÑO QUEMADO IMPARTIDOS

COBERTURA: CURSOS PARA EVITAR UN NIÑO QUEMADO IMPARTIDOS

LÍNEA BASE: CURSOS PARA EVITAR UN NIÑO QUEMADO IMPARTIDOS

Numero: NA 2.5

FRECUENCIA DE MEDICIÓN: Trimestral

VARIABLE	UNIDAD DE MEDIDA	OPERACION	META ANUAL	AVANCE TRIMESTRAL			AVANCE ACUMULADO		
				Programado	%	Alcanzado	Programado	%	Alcanzado
Cursos para evitar un niño quemado impartidos	CURSOS	Sumable	1.00	0.00	0.00	0.00	0.00	0.00	0.00
Cursos para evitar un niño quemado programados	CURSOS	Sumable	1.00	0.00	0.00	0.00	0.00	0.00	0.00

COMPORTAMIENTO DEL INDICADOR

DESCRIPCION DE LA META ANUAL

META ANUAL	TRIMESTRE Enero-Marzo			AVANCE ACUMULADO		
	Programado	Alcanzado	EF%	Programado	Alcanzado	EF%
100.00	0.00	0.00	0.00	0.00	0.00	0.00

DESCRIPCION DE RESULTADOS Y JUSTIFICACION EN CASO DE VARIACION SUPERIOR A ± 15% RESPECTO A LO PROGRAMADO

EVALUACION DEL INDICADOR

DEPENDENCIA GENERAL: T00 PROTECCION CIVIL

DEPENDENCIA AUXILIAR: 105 Coordinación Municipal de Protección Civil, 106 Cuerpo de Bomberos

GOBIERNO MUNICIPAL EL ORO 2021-2024

Resultados SI M

Coordinación Municipal de Protección Civil y Bomberos

GOBIERNO DE EL ORO 2021-2024

ELABORO:

C. MARTIN GONZALEZ ALVA

VO. BO.

LA LAURA JOSEFINA SANCHEZ JIMENEZ

GOBIERNO MUNICIPAL EL ORO 2021-2024

Resultados SI M

Dirección de Planeación y Desarrollo Económico

GOBIERNO DE EL ORO 2021-2024





PbRm-08b FICHA TECNICA DE SEGUIMIENTO DE INDICADORES 2024 DE GESTIÓN O ESTRATEGICO

TIPO DE FICHA: OSFEM

**PILAR DE DESARROLLO / EJE TRANSVERSAL:** 3 Pilar 3: Territorial

**TEMA DE DESARROLLO:** Riesgo y protección civil.

**PROGRAMA PRESUPUESTARIO:** 01070201 Protección civil

**PROYECTO PRESUPUESTARIO:** 0107020103 Difusión y comunicación para la protección civil

**OBJETIVO DEL PROGRAMA PRESUPUESTARIO:** Engloba los proyectos que integran acciones dirigidas a la protección de la vida e integridad física de las personas, a través de la capacitación y organización de la sociedad, para evitar y reducir los daños por accidentes, sismos, desastres y catástrofes y fomentar la cultura de autoprotección, prevención y solidaridad en las tareas de auxilio y recuperación entre la población, así como prot

**DEPENDENCIA GENERAL:** 105 Coordinación Municipal de Protección Civil,106 Cuerpo de Bomberos

**DEPENDENCIA AUXILIAR:**

**NOMBRE DEL INDICADOR:** Estructura del indicador

**FÓRMULA DEL CÁLCULO:** Porcentaje de cursos de prevención de accidentes en la escuela y el hogar impartido.

**INTERPRETACIÓN:** (Cursos impartidos / Cursos programados) \* 100

**DIMENSIÓN QUE ATIENDE:** Eficiencia

**DESCRIPCIÓN DEL FACTOR DE COMPARACIÓN:**

**AMBITO GEOGRAFICO:**

**COBERTURA:**

**LÍNEA BASE:**

**Numero:** NA 2.6 **No aplica**

**FRECUENCIA DE MEDICIÓN:** Trimestral

VARIABLE	UNIDAD DE MEDIDA	OPERACION	META ANUAL	AVANCE TRIMESTRAL		AVANCE ACUMULADO	
				Programado	%	Programado	%
Cursos impartidos			0.00	0.00	0.00	0.00	0.00
Cursos programados			0.00	0.00	0.00	0.00	0.00

COMPORTAMIENTO DEL INDICADOR

DESCRIPCION DE LA META-ANUAL

TRIMESTRE: Enero-Marzo			
META ANUAL	AVANCE TRIMESTRAL		AVANCE ACUMULADO
	Programado	EF%	SEMAFORO
0.00	0.00	0.00	0.00


DESCRIPCION DE RESULTADOS Y JUSTIFICACION EN CASO DE VARIACION SUPERIORA ± 10 % RESPECTO A LO PROGRAMADO

**DEPENDENCIA GENERAL:** T00 PROTECCION CIVIL

**DEPENDENCIA AUXILIAR:** 105 Coordinación Municipal de Protección Civil,106 Cuerpo de Bomberos

**ELABORÓ:** C. MARTIN GONZALEZ ALVA

**VO. BO.:** L.A.LAURA JOSEFINA SANCHEZ JIMENEZ



TIPO DE FICHA: OSFEM

PbRm-08b FICHA TECNICA DE SEGUIMIENTO DE INDICADORES 2024 DE GESTIÓN O ESTRATEGICO

PILAR DE DESARROLLO / EJE TRANSVERSAL: 3 Pilar 3: Territorial

TEMA DE DESARROLLO: Riesgo y protección civil .

PROGRAMA PRESUPUESTARIO: 01070201 Protección civil

PROYECTO PRESUPUESTARIO: 0107020103 Difusión y comunicación para la protección civil

OBJETIVO DEL PROGRAMA PRESUPUESTARIO: Engloba los proyectos que integran acciones dirigidas a la protección de la vida e integridad física de las personas, a través de la capacitación y organización de la sociedad, para evitar y reducir los daños por accidentes, siniestros, desastres y catástrofes y fomentar la cultura de autoprotección, prevención y solidaridad en las tareas de auxilio y recuperación entre la población, así como prot

DEPENDENCIA GENERAL: T00 PROTECCIÓN CIVIL

DEPENDENCIA AUXILIAR: 105 Coordinación Municipal de Bomberos

NOMBRE DEL INDICADOR: Estructura del indicador

FORMULA DEL CÁLCULO: Porcentaje de fenómenos perturbadores atendidos

INTERPRETACIÓN: (Fenómenos perturbadores atendidos/Fenómenos perturbadores presentados)\*100

DIMENSIÓN QUE ATIENDE: Eficiencia

DESCRIPCIÓN DEL FACTOR DE COMPARACIÓN:

AMBITO GEOGRAFICO:

COBERTURA:

LINEA BASE

Numero: NA 3.1 No aplica

FRECUENCIA DE MEDICIÓN: Trimestral

COMPORTAMIENTO DE LAS VARIABLES DURANTE EL TRIMESTRE: Enero-Marzo

VARIABLE	UNIDAD DE MEDIDA	OPERACION	META ANUAL	AVANCE TRIMESTRAL		AVANCE ACUMULADO	
				Programado	%	Programado	%
Fenómenos perturbadores atendidos			0.00	0.00	0.00	0.00	0.00
Fenómenos perturbadores presentados			0.00	0.00	0.00	0.00	0.00

COMPORTAMIENTO DEL INDICADOR

DESCRIPCIÓN DE LA META ANUAL

META ANUAL	TRIMESTRE: Enero-Marzo			
	AVANCE TRIMESTRAL		AVANCE ACUMULADO	
0.00	Programado	Alcanzado	EF%	SEMAFORO
	0.00	0.00	0.00	0.00

DESCRIPCIÓN DE RESULTADOS Y JUSTIFICACIÓN EN CASO DE VARIACIÓN SUPERIOR A ± 10 % RESPECTO A LO PROGRAMADO

EVALUACION DEL INDICADOR

DEPENDENCIA GENERAL: T00 PROTECCIÓN CIVIL

DEPENDENCIA AUXILIAR: 105 Coordinación Municipal de Protección Civil,106 Cuerpo de Bomberos

GOBIERNO DE EL ORO  
GOBIERNO MUNICIPAL DE EL ORO  
Coordinación Municipal de Protección Civil y Bomberos

ELABORÓ

C. MARTIN GONZALEZ ALVA

VO-BO

L.A LAURA JOSEFINA SÁNCHEZ JIMÉNEZ

GOBIERNO DE EL ORO  
GOBIERNO MUNICIPAL DE EL ORO  
Dirección de Planeación y Desarrollo Económico



Pb8m-08b FICHA TECNICA DE SEGUIMIENTO DE INDICADORES 2024 DE GESTIÓN O ESTRATEGICO

TIPO DE FICHA: OSFEM

PILAR DE DESARROLLO / EJE TRANSVERSAL: 3 Pilar 3: Territorial

TEMA DE DESARROLLO: Riesgo y protección civil.

PROGRAMA PRESUPUESTARIO: 01070201 Protección civil

PROYECTO PRESUPUESTARIO: 01070201003 Difusión y comunicación para la protección civil

OBJETIVO DEL PROGRAMA PRESUPUESTARIO: Engloba los proyectos que integran acciones dirigidas a la protección de la vida e integridad física de las personas, a través de la capacitación y organización de la sociedad, para evitar y reducir los daños por accidentes, sismos, desastres y catástrofes y fomentar la cultura de autoprotección, prevención y solidaridad en las tareas de auxilio y recuperación entre la población, así como prot

DEPENDENCIA GENERAL: 105 Coordinación Municipal de Protección Civil, 106 Cuerpo de Bomberos

DEPENDENCIA AUXILIAR: ESTRUCTURA DEL INDICADOR

NOMBRE DEL INDICADOR: Porcentaje de atención de emergencias urbanas

FORMULA DEL CÁLCULO: (Emergencias urbanas atendidas / Emergencias urbanas reportadas) \*100

INTERPRETACIÓN: ATENCIÓN DE EMERGENCIAS POR EL CUERPO DE BOMBEROS

DIMENSIÓN QUE ATIENDE: Eficiencia

DESCRIPCIÓN DEL FACTOR DE COMPARACIÓN: ATENCIÓN DE EMERGENCIAS POR EL CUERPO DE BOMBEROS

AMBITO GEOGRAFICO: ATENCIÓN DE EMERGENCIAS POR EL CUERPO DE BOMBEROS

COBERTURA: ATENCIÓN DE EMERGENCIAS POR EL CUERPO DE BOMBEROS

LÍNEA BASE: ATENCIÓN DE EMERGENCIAS POR EL CUERPO DE BOMBEROS

Numero: NA 3.2

COMPORTAMIENTO DE LAS VARIABLES DURANTE EL TRIMESTRE: Enero-Marzo

COMPORTAMIENTO DEL INDICADOR

DESCRIPCIÓN DE LA META ANUAL

VARIABLE	UNIDAD DE MEDIDA	OPERACION	META ANUAL	AVANCE TRIMESTRAL		AVANCE ACUMULADO	
				Programado	%	Programado	%
Emergencias urbanas atendidas	EMERGENCIAS	Sumable	12.00	3.00	25.00	3.00	25.00
emergencias urbanas reportadas	EMERGENCIAS	Sumable	12.00	3.00	25.00	3.00	25.00

ATENCIÓN DE EMERGENCIAS POR EL CUERPO DE BOMBEROS

TRIMESTRE: Enero-Marzo

AVANCE TRIMESTRAL

AVANCE ACUMULADO

Programado Alcanzado EF% SEMAFORO

100.00 100.00 100.00 100.00

DESCRIPCIÓN DE RESULTADOS Y JUSTIFICACIÓN EN CASO DE VARIACIÓN SUPERIOR A ± 10% RESPECTO A LO PROGRAMADO

EVALUACION DEL INDICADOR

DEPENDENCIA GENERAL: 100 PROTECCIÓN CIVIL

DEPENDENCIA AUXILIAR: 105 Coordinación Municipal de Protección Civil, 106 Cuerpo de Bomberos



Coordinación Municipal de Protección Civil y Bomberos


ELABORÓ

VO. BO.

C. MARTIN GONZALEZ ALVA

LA LAURA JOSEFINA SÁNCHEZ JIMÉNEZ





TIPO DE FICHA: OSFEM

PbRm-08b FICHA TECNICA DE SEGUIMIENTO DE INDICADORES 2024 DE GESTIÓN O ESTRATEGICO

**PILAR DE DESARROLLO / EJE TRANSVERSAL:** 3 Pilar 3: Territorial

**TEMA DE DESARROLLO:** Riesgo y protección civil.

**PROGRAMA PRESUPUESTARIO:** 01070201 Protección civil

**PROYECTO PRESUPUESTARIO:** 010702010103 Difusión y comunicación para la protección civil

**OBJETIVO DEL PROGRAMA PRESUPUESTARIO:** Engloba los proyectos que integran acciones dirigidas a la protección de la vida e integridad física de las personas, a través de la capacitación y organización de la sociedad, para evitar y reducir los daños por accidentes, siniestros, desastres y catástrofes y fomentar la cultura de autoprotección, prevención y solidaridad en las tareas de auxilio y recuperación entre la población, así como prot

**DEPENDENCIA GENERAL:** 010702010303 Coordinación de atención de emergencias y desastres

**DEPENDENCIA AUXILIAR:** 105 Coordinación Municipal de Protección Civil, 106 Cuerpo de Bomberos

**NOMBRE DEL INDICADOR:** ESTRUCTURA DEL INDICADOR

**FORMULA DEL CÁLCULO:** Porcentaje de atención de emergencias prehospititarias. (Emergencias prehospititarias atendidas / Emergencias prehospititarias reportadas) \*100

**INTERPRETACIÓN:** ATENCION DE EMERGENCIAS PREHOSPITALARIAS

**DIMENSION QUE ATIENDE:** Eficiencia

**DESCRIPCIÓN DEL FACTOR DE COMPARACIÓN:** EMERGENCIAS PREHOSPITALARIAS ATENDIDAS

**AMBITO GEOGRAFICO:** ATENCION DE EMERGENCIAS PREHOSPITALARIAS

**COBERTURA:** ATENCION DE EMERGENCIAS PREHOSPITALARIAS

**LÍNEA BASE:**

**Numero:** NA 3.3

FRECUENCIA DE MEDICIÓN: Trimestral

COMPORTAMIENTO DE LAS VARIABLES DURANTE EL TRIMESTRE: Enero-Marzo

VARIABLE	UNIDAD DE MEDIDA	OPERACION	META ANUAL	AVANCE TRIMESTRAL		AVANCE ACUMULADO	
				Programado	%	Programado	%
Emergencias prehospititarias atendidas	EMERGENCIAS	Sumable	20.00	5.00	25.00	5.00	25.00
emergencias prehospititarias reportadas	EMERGENCIAS	Sumable	20.00	5.00	25.00	5.00	25.00

COMPORTAMIENTO DEL INDICADOR

DESCRIPCION DE LA META ANUAL

META ANUAL	TRIMESTRE: Enero-Marzo			
	AVANCE TRIMESTRAL		AVANCE ACUMULADO	
Programado	Alcanzado	Programado	Alcanzado	SEMAFORO
100.00	100.00	100.00	100.00	100.00

EVALUACION DEL INDICADOR

**DEPENDENCIA GENERAL:** 100 PROTECCION CIVIL

**DEPENDENCIA AUXILIAR:** 105 Coordinación Municipal de Protección Civil, 106 Cuerpo de Bomberos



**ELABORÓ:** *[Signature]*

**VOT: BO:** *[Signature]*

**L.A LAURA JOSEFINA SÁNCHEZ JIMÉNEZ**

**ELABORÓ:** *[Signature]*

**C. MARTIN GONZALEZ ALVA**



PBRm-08b FICHA TECNICA DE SEGUIMIENTO DE INDICADORES 2024 DE GESTIÓN O ESTRATEGICO

TIPO DE FICHA: OSFEM

PILAR DE DESARROLLO / EJE TRANSVERSAL:

3 Pilar 3: Territorial

TEMA DE DESARROLLO:

Riesgo y protección civil

PROGRAMA PRESUPUESTARIO:

01070201 Protección civil

PROYECTO PRESUPUESTARIO:

0107020103 Difusión y comunicación para la protección civil

OBJETIVO DEL PROGRAMA PRESUPUESTARIO:

Engloba los proyectos que integran acciones dirigidas a la protección de la vida e integridad física de las personas, a través de la capacitación y organización de la sociedad, para evitar y reducir los daños por accidentes, siniestros, desastres y catástrofes y fomentar la cultura de autoprotección, prevención y solidaridad en las tareas de auxilio y recuperación entre la población, así como por T00 PROTECCION CIVIL

DEPENDENCIA GENERAL:

105 Coordinación Municipal de Protección Civil, 106 Cuerpo de Bomberos

DEPENDENCIA AUXILIAR:

ESTRUCTURA DEL INDICADOR

Porcentaje de analíticos estadísticos de las contingencias por factores de riesgo.

(Analíticos estadísticos de las contingencias por factores de riesgo /Resultados estadísticos de las contingencias por factores de riesgo)\*100

INTERPRETACIÓN:

Eficiencia

DIMENSIÓN QUE ATIENDE:

DESCRIPCIÓN DEL FACTOR

DE COMPARACIÓN:

AMBITO GEOGRAFICO:

COBERTURA:

LINEA BASE

Numero: NA 4.1 No aplica

FRECUENCIA DE MEDICION: Trimestral

COMPORTAMIENTO DE LAS VARIABLES DURANTE EL TRIMESTRE: Enero-Marzo

VARIABLE	UNIDAD DE MEDIDA	OPERACION	META ANUAL	AVANCE TRIMESTRAL		AVANCE ACUMULADO	
				Programado	%	Programado	%
Análisis estadísticos de las contingencias por factores de riesgo			0.00	0.00	0.00	0.00	0.00
Resultados estadísticos de las contingencias por factores de riesgo			0.00	0.00	0.00	0.00	0.00

COMPORTAMIENTO DEL INDICADOR

DESCRIPCION DE LA META ANUAL

META ANUAL	TRIMESTRE: Enero-Marzo			
	AVANCE TRIMESTRAL		AVANCE ACUMULADO	
0.00	Programado	Alcanzado	EF%	SEMAFORO
	0.00	0.00	0.00	0.00

DESCRIPCION DE RESULTADOS Y JUSTIFICACION EN CASO DE VARIACION SUPERIOR A ± 10 % RESPECTO A LO PROGRAMADO

EVALUACION DEL INDICADOR

DEPENDENCIA GENERAL: T00 PROTECCION CIVIL  
DEPENDENCIA AUXILIAR: 105 Coordinación Municipal de Protección Civil, 106 Cuerpo de Bomberos

GOBIERNO DE EL ORO  
DIRECCIÓN MUNICIPAL de Protección Civil y Bomberos

ELABORO:

C. MARTIN GONZALEZ ALVA

GOBIERNO DE EL ORO  
DIRECCIÓN DE PLANEACIÓN y Desarrollo Económico

VO. BO.

LA LAURA JOSEFINA SÁNCHEZ JIMÉNEZ



PbRm-08b FICHA TECNICA DE SEGUIMIENTO DE INDICADORES 2024 DE GESTIÓN O ESTRATEGICO

TIPO DE FICHA: OSFEM

PILAR DE DESARROLLO / EJE TRANSVERSAL: 3 Pilar 3: Territorial

TEMA DE DESARROLLO: Riesgo y protección civil.

PROGRAMA PRESUPUESTARIO: 01070201 Protección civil

PROYECTO PRESUPUESTARIO: 010702010103 Difusión y comunicación para la protección civil

OBJETIVO DEL PROGRAMA PRESUPUESTARIO: Engloba los proyectos que integran acciones dirigidas a la protección de la vida e integridad física de las personas, a través de la capacitación y organización de la sociedad, para evitar y reducir los daños por accidentes, sismos, desastres y catástrofes y fomentar la cultura de autoprotección, prevención y solidaridad en las tareas de auxilio y recuperación entre la población, así como prot

DEPENDENCIA GENERAL: T00 PROTECCIÓN CIVIL

DEPENDENCIA AUXILIAR: 105 Coordinación Municipal de Protección Civil, 106 Cuerpo de Bomberos

NOMBRE DEL INDICADOR: Porcentaje en la actualización de los factores de riesgo.

FORMULA DEL CÁLCULO: (Factores de riesgo presentados en el periodo/Total de factores de riesgo)\*100

INTERPRETACIÓN: Eficiencia

DIMENSIÓN QUE ATIENDE: Eficiencia

DESCRIPCIÓN DEL FACTOR DE COMPARACIÓN:

AMBITO GEOGRAFICO:

COBERTURA:

LÍNEA BASE

Numero: NA 4.2 No aplica

010702010303 Coordinación de atención de emergencias y desastres

ESTRUCTURA DEL INDICADOR

FRECUENCIA DE MEDICIÓN: Trimestral

COMPORTAMIENTO DE LAS VARIABLES DURANTE EL TRIMESTRE: Enero-Marzo

VARIABLE	UNIDAD DE MEDIDA	OPERACION	META ANUAL	AVANCE TRIMESTRAL		AVANCE ACUMULADO	
				Programado	%	Programado	%
Factores de riesgo presentados en el periodo			0.00	0.00	0.00	0.00	0.00
Total de factores de riesgo			0.00	0.00	0.00	0.00	0.00

COMPORTAMIENTO DEL INDICADOR

DESCRIPCION DE LA META ANUAL

META ANUAL	TRIMESTRE: Enero-Marzo						
	AVANCE TRIMESTRAL		AVANCE ACUMULADO				
Programado	Alcanzado	EF%	SEMAFORO	Programado	Alcanzado	EF%	SEMAFORO
0.00	0.00	0.00	0.00	0.00	0.00	0.00	0.00

DESCRIPCIÓN DE RESULTADOS Y JUSTIFICACIÓN EN CASO DE VARIACIÓN SUPERIOR A ± 10% RESPECTO A LO PROGRAMADO

EVALUACION DEL INDICADOR

DEPENDENCIA GENERAL: T00 PROTECCIÓN CIVIL  
DEPENDENCIA AUXILIAR: 105 Coordinación Municipal de Protección Civil, 106 Cuerpo de Bomberos

ELABORÓ



C. MARTIN GONZALEZ ALVA



VO. BO.



LA LAURA JOSEFINA SANCHEZ JIMÉNEZ





TIPO DE FICHA: OSFEM

### PbRm-08b FICHA TECNICA DE SEGUIMIENTO DE INDICADORES 2024 DE GESTIÓN O ESTRATEGICO

**PILAR DE DESARROLLO / EJE TRANSVERSAL:** 3 Pilar 3: Territorial  
**TEMA DE DESARROLLO:** Riesgo y protección civil.  
**PROGRAMA PRESUPUESTARIO:** 01070201 Protección civil  
**PROYECTO PRESUPUESTARIO:** 0107020103 Difusión y comunicación para la protección civil  
**OBJETIVO DEL PROGRAMA PRESUPUESTARIO:** Engloba los proyectos que integran acciones dirigidas a la protección de la vida e integridad física de las personas, a través de la capacitación y organización de la sociedad, para evitar y reducir los daños por accidentes, sismos, desastres y catástrofes y fomentar la cultura de autoprotección, prevención y solidaridad en las tareas de auxilio y recuperación entre la población, así como prot T00 PROTECCIÓN CIVIL  
**DEPENDENCIA GENERAL:** 105 Coordinación Municipal de Protección Civil,106 Cuerpo de Bomberos  
**DEPENDENCIA AUXILIAR:**

010702010303 Coordinación de atención de emergencias y desastres

**NOMBRE DEL INDICADOR:** ESTRUCTURA DEL INDICADOR  
**FORMULA DEL CÁLCULO:** Porcentaje en el seguimiento de acuerdos del Consejo Municipal de Protección Civil.  
**INTERPRETACIÓN:** (Acuerdos del Consejo de Protección Civil municipal registrados/ Total de acuerdos del Consejo de Protección Civil programados) \*100  
**DIMENSION QUE ATIENDE:** Eficiencia  
**DESCRIPCIÓN DEL FACTOR DE COMPARACIÓN:**  
**ÁMBITO GEOGRAFICO:**  
**COBERTURA:**  
**LÍNEA BASE:**

FRECUENCIA DE MEDICIÓN: Trimestral

Numero: NA 5.1 No aplica

VARIABLE	COMPORTAMIENTO DE LAS VARIABLES DURANTE EL TRIMESTRE: Enero-Marzo				AVANCE TRIMESTRAL		AVANCE ACUMULADO	
	UNIDAD DE MEDIDA	OPERACION	META ANUAL	Programado	%	Programado	%	
				0.00	0.00	0.00	0.00	
Acuerdos del Consejo de Protección Civil municipal registrados				0.00	0.00	0.00	0.00	
Total de acuerdos del Consejo de Protección Civil programados				0.00	0.00	0.00	0.00	

COMPORTAMIENTO DEL INDICADOR  
DESCRIPCION DE LA META ANUAL

META ANUAL	TRIMESTRE: Enero-Marzo				AVANCE ACUMULADO	
	Programado	Alcanzado	EF%	SEMAFORO	Alcanzado	EF%
0.00	0.00	0.00	0.00	SEMAFORO	0.00	0.00

DESCRIPCION DE RESULTADOS Y JUSTIFICACION EN CASO DE VARIACION SUPERIOR A ± 10% RESPECTO A LO PROGRAMADO

EVALUACION DEL INDICADOR

DEPENDENCIA GENERAL: T00 PROTECCION CIVIL  
 DEPENDENCIA AUXILIAR: 105 Coordinación Municipal de Protección Civil,106 Cuerpo de Bomberos

**ELABORÓ**  
  
 C. MARTIN GONZALEZ ALVA

**VO. BO.**  
  
 LA LAURA JOSEFINA SANCHEZ JIMENEZ





PbRm-08b FICHA TECNICA DE SEGUIMIENTO DE INDICADORES 2024 DE GESTIÓN O ESTRATEGICO

TIPO DE FICHA: OSFEM

PILAR DE DESARROLLO / EJE TRANSVERSAL: 3 Pilar 3: Territorial

TEMA DE DESARROLLO: Riesgo y protección civil.

PROGRAMA PRESUPUESTARIO: 01070201 Protección civil

PROYECTO PRESUPUESTARIO: 010702010303 Difusión y comunicación para la protección civil

OBJETIVO DEL PROGRAMA PRESUPUESTARIO: Engloba los proyectos que integran acciones dirigidas a la protección de la vida e integridad física de las personas, a través de la capacitación y organización de la sociedad para evitar y reducir los daños por accidentes, sismos, desastres y catástrofes y fomentar la cultura de autoprotección, prevención y solidaridad en las tareas de auxilio y recuperación entre la población, así como por

DEPENDENCIA GENERAL: T00 PROTECCION CIVIL

DEPENDENCIA AUXILIAR: 105 Coordinación Municipal de Protección Civil, 106 Cuerpo de Bomberos

NOMBRE DEL INDICADOR: ESTRUCTURA DEL INDICADOR

FORMULA DEL CÁLCULO: Porcentaje en la verificación del cumplimiento de los acuerdos del Consejo Municipal de Protección Civil.

INTERPRETACION: (Acuerdos del Consejo de Protección Civil Municipal cumplidos/Total de acuerdos del Consejo de Protección Civil)\*100

DIMENSION QUE ATIENDE: Eficiencia

DESCRIPCIÓN DEL FACTOR DE COMPARACIÓN:

AMBITO GEOGRAFICO:

COBERTURA:

LINEA BASE

Numero: NA 5.2

No aplica

FRECUENCIA DE MEDICIÓN: Trimestral

COMPORTAMIENTO DE LAS VARIABLES DURANTE EL TRIMESTRE: Enero-Marzo

VARIABLE	UNIDAD DE MEDIDA	OPERACION	META ANUAL	AVANCE TRIMESTRAL		AVANCE ACUMULADO	
				Programado	%	Programado	%
Acuerdos del Consejo de Protección Civil Municipal cumplidos			0.00	0.00	0.00	0.00	0.00
Total de acuerdos del Consejo de Protección Civil			0.00	0.00	0.00	0.00	0.00

COMPORTAMIENTO DEL INDICADOR

DESCRIPCION DE LA META ANUAL

META ANUAL	TRIMESTRE: Enero-Marzo						
	AVANCE TRIMESTRAL		AVANCE ACUMULADO				
Programado	Alcanzado	EF%	SEMAFORO	Programado	Alcanzado	EF%	SEMAFORO
0.00	0.00	0.00	0.00	0.00	0.00	0.00	0.00

DESCRIPCION DE RESULTADOS Y JUSTIFICACION EN CASO DE VARIACION SUPERIOR A ± 10% RESPECTO A LO PROGRAMADO

EVALUACION DEL INDICADOR

DEPENDENCIA GENERAL: T00 PROTECCION CIVIL

DEPENDENCIA AUXILIAR: 105 Coordinación Municipal de Protección Civil, 106 Cuerpo de Bomberos



ELABORÓ: C. MARTIN GONZALEZ ALVA

VO. BO. L.A LAURA JOSEFINA SANCHEZ JIMENEZ



TIPO DE FICHA: OSFEM

**PBRm-08b FICHA TECNICA DE SEGUIMIENTO DE INDICADORES 2024 DE GESTIÓN O ESTRATEGICO**

**PILAR DE DESARROLLO / EJE TRANSVERSAL:** 4 Pilar 4: Seguridad  
 Seguridad con visión ciudadana .  
**TEMA DE DESARROLLO:** 01070401 Coordinación intergubernamental para la seguridad pública  
**PROGRAMA PRESUPUESTARIO:** 0107040101 Acciones del programa nacional de seguridad pública  
**PROYECTO PRESUPUESTARIO:** Se orienta a la coordinación de acciones municipales que permitan eficientar los mecanismos en materia de seguridad pública con apego a la legalidad que garantice el logro de objetivos gubernamentales.  
**OBJETIVO DEL PROGRAMA PRESUPUESTARIO:** 000 SEGURIDAD PÚBLICA Y TRANSITO  
**DEPENDENCIA GENERAL:** 159 Secretaría Técnica de Seguridad Pública  
**DEPENDENCIA AUXILIAR:**

**NOMBRE DEL INDICADOR:** ESTRUCTURA DEL INDICADOR  
 Porcentaje de operativos de seguridad pública conjuntos realizados.  
**FÓRMULA DEL CÁLCULO:** (Operativos conjuntos realizados / Operativos conjuntos programados) \*100  
**INTERPRETACIÓN:** OPERATIVOS DE SEGURIDAD INTERGUBERNAMENTALES  
**DIMENSIÓN QUE ATIENDE:** Eficiencia  
**DESCRIPCIÓN DEL FACTOR DE COMPARACIÓN:** OPERATIVOS DE SEGURIDAD INTERGUBERNAMENTALES

**AMBITO GEOGRAFICO:** Trimestral  
**COBERTURA:** FRECUENCIA DE MEDICIÓN:  
**LÍNEA BASE:** OPERATIVOS REALIZADOS

Numero: NC 1

**COMPORTAMIENTO DE LAS VARIABLES DURANTE EL TRIMESTRE: Enero-Marzo**

VARIABLE	UNIDAD DE MEDIDA	OPERACION	META ANUAL	AVANCE TRIMESTRAL		AVANCE ACUMULADO	
				Programado	%	Programado	%
Operativos conjuntos realizados	OPERATIVOS	Sumable	2.00	0.00	0.00	0.00	0.00
Operativos conjuntos programados	OPERATIVOS	Sumable	2.00	0.00	0.00	0.00	0.00

**COMPORTAMIENTO DEL INDICADOR**  
**DESCRIPCIÓN DE LA META ANUAL**

**TRIMESTRE: Enero-Marzo**

META ANUAL	AVANCE TRIMESTRAL		AVANCE ACUMULADO	
	Programado	EF%	Programado	EF%
100.00	0.00	0.00	0.00	0.00

DESCRIPCIÓN DE RESULTADOS Y JUSTIFICACIÓN EN CASO DE VARIACIÓN SUPERIOR A ± 10 % RESPECTO A LO PROGRAMADO

**ELABORO**

000 SEGURIDAD PÚBLICA Y TRANSITO  
 159 Secretaría Técnica de Seguridad Pública

**EL ORO**  
 Resultados S7i  
 Secretaría Técnica del Consejo de Seguridad Pública Municipal  
 GOBIERNO DE EL ORO 2023-2024

**VO. BO.**

**EL ORO**  
 Resultados S7i  
 Dirección de Planeación y Desarrollo Económico  
 GOBIERNO DE EL ORO 1997-2024

L.D. ALEJANDRA GONZALEZ DIAZ

L.A LAURA JOSEFINA SÁNCHEZ JIMÉNEZ





TIPO DE FICHA: OSFEM

PbRm-08b FICHA TECNICA DE SEGUIMIENTO DE INDICADORES 2024 DE GESTIÓN O ESTRATEGICO

4 Pilar 4: Seguridad

PILAR DE DESARROLLO / EJE TRANSVERSAL:

Seguridad con visión ciudadana.

TEMA DE DESARROLLO:

PROGRAMA PRESUPUESTARIO:

PROYECTO PRESUPUESTARIO:

010704010101 Coordinación intergubernamental para la seguridad pública

010704010101 Acciones del programa nacional de seguridad pública

Se orienta a la coordinación de acciones municipales que permitan eficientar los mecanismos en materia de seguridad pública con apego a la legalidad que garantice el logro de objetivos gubernamentales.

OBJETIVO DEL PROGRAMA PRESUPUESTARIO:

000 SEGURIDAD PÚBLICA Y TRANSITO

159 Secretaría Técnica de Seguridad Pública

DEPENDENCIA GENERAL:

DEPENDENCIA AUXILIAR:

159 Secretaría Técnica de Seguridad Pública

159 Secretaría Técnica de Seguridad Pública

159 Secretaría Técnica de Seguridad Pública

159 Secretaría Técnica de Seguridad Pública

159 Secretaría Técnica de Seguridad Pública

159 Secretaría Técnica de Seguridad Pública

159 Secretaría Técnica de Seguridad Pública

159 Secretaría Técnica de Seguridad Pública

159 Secretaría Técnica de Seguridad Pública

159 Secretaría Técnica de Seguridad Pública

159 Secretaría Técnica de Seguridad Pública

159 Secretaría Técnica de Seguridad Pública

159 Secretaría Técnica de Seguridad Pública

159 Secretaría Técnica de Seguridad Pública

159 Secretaría Técnica de Seguridad Pública

159 Secretaría Técnica de Seguridad Pública

159 Secretaría Técnica de Seguridad Pública

159 Secretaría Técnica de Seguridad Pública

159 Secretaría Técnica de Seguridad Pública

159 Secretaría Técnica de Seguridad Pública

159 Secretaría Técnica de Seguridad Pública

159 Secretaría Técnica de Seguridad Pública

159 Secretaría Técnica de Seguridad Pública

159 Secretaría Técnica de Seguridad Pública

159 Secretaría Técnica de Seguridad Pública

159 Secretaría Técnica de Seguridad Pública

159 Secretaría Técnica de Seguridad Pública

159 Secretaría Técnica de Seguridad Pública

159 Secretaría Técnica de Seguridad Pública

159 Secretaría Técnica de Seguridad Pública

159 Secretaría Técnica de Seguridad Pública

159 Secretaría Técnica de Seguridad Pública

159 Secretaría Técnica de Seguridad Pública

159 Secretaría Técnica de Seguridad Pública

159 Secretaría Técnica de Seguridad Pública

159 Secretaría Técnica de Seguridad Pública

159 Secretaría Técnica de Seguridad Pública

159 Secretaría Técnica de Seguridad Pública

159 Secretaría Técnica de Seguridad Pública

159 Secretaría Técnica de Seguridad Pública

159 Secretaría Técnica de Seguridad Pública

159 Secretaría Técnica de Seguridad Pública

159 Secretaría Técnica de Seguridad Pública

159 Secretaría Técnica de Seguridad Pública

159 Secretaría Técnica de Seguridad Pública

159 Secretaría Técnica de Seguridad Pública

159 Secretaría Técnica de Seguridad Pública

159 Secretaría Técnica de Seguridad Pública

159 Secretaría Técnica de Seguridad Pública

159 Secretaría Técnica de Seguridad Pública

159 Secretaría Técnica de Seguridad Pública

159 Secretaría Técnica de Seguridad Pública

159 Secretaría Técnica de Seguridad Pública

159 Secretaría Técnica de Seguridad Pública

159 Secretaría Técnica de Seguridad Pública

159 Secretaría Técnica de Seguridad Pública

159 Secretaría Técnica de Seguridad Pública

159 Secretaría Técnica de Seguridad Pública

ESTRUCTURA DEL INDICADOR

Porcentaje de personal que acredita los exámenes de control de confianza.

(Personal que acredita el examen de control de confianza/Personal convocado para la aplicación de exámenes de control de confianza) \*100

PERSONAL QUE ACREDITA LOS EXÁMENES DE CONTROL DE CONFIANZA

Eficiencia

PERSONAL QUE ACREDITA EL EXAMEN DE CONTROL Y CONFIANZA

PERSONAL QUE ACREDITA LOS EXÁMENES DE CONTROL DE CONFIANZA

PERSONAL QUE ACREDITA LOS EXÁMENES DE CONTROL DE CONFIANZA

PERSONAL QUE ACREDITA LOS EXÁMENES DE CONTROL DE CONFIANZA

PERSONAL QUE ACREDITA LOS EXÁMENES DE CONTROL DE CONFIANZA

PERSONAL QUE ACREDITA LOS EXÁMENES DE CONTROL DE CONFIANZA

PERSONAL QUE ACREDITA LOS EXÁMENES DE CONTROL DE CONFIANZA

PERSONAL QUE ACREDITA LOS EXÁMENES DE CONTROL DE CONFIANZA

PERSONAL QUE ACREDITA LOS EXÁMENES DE CONTROL DE CONFIANZA

PERSONAL QUE ACREDITA LOS EXÁMENES DE CONTROL DE CONFIANZA

PERSONAL QUE ACREDITA LOS EXÁMENES DE CONTROL DE CONFIANZA

PERSONAL QUE ACREDITA LOS EXÁMENES DE CONTROL DE CONFIANZA

PERSONAL QUE ACREDITA LOS EXÁMENES DE CONTROL DE CONFIANZA

PERSONAL QUE ACREDITA LOS EXÁMENES DE CONTROL DE CONFIANZA

PERSONAL QUE ACREDITA LOS EXÁMENES DE CONTROL DE CONFIANZA

PERSONAL QUE ACREDITA LOS EXÁMENES DE CONTROL DE CONFIANZA

PERSONAL QUE ACREDITA LOS EXÁMENES DE CONTROL DE CONFIANZA

PERSONAL QUE ACREDITA LOS EXÁMENES DE CONTROL DE CONFIANZA

PERSONAL QUE ACREDITA LOS EXÁMENES DE CONTROL DE CONFIANZA

PERSONAL QUE ACREDITA LOS EXÁMENES DE CONTROL DE CONFIANZA

PERSONAL QUE ACREDITA LOS EXÁMENES DE CONTROL DE CONFIANZA

PERSONAL QUE ACREDITA LOS EXÁMENES DE CONTROL DE CONFIANZA

PERSONAL QUE ACREDITA LOS EXÁMENES DE CONTROL DE CONFIANZA

PERSONAL QUE ACREDITA LOS EXÁMENES DE CONTROL DE CONFIANZA

PERSONAL QUE ACREDITA LOS EXÁMENES DE CONTROL DE CONFIANZA

PERSONAL QUE ACREDITA LOS EXÁMENES DE CONTROL DE CONFIANZA

PERSONAL QUE ACREDITA LOS EXÁMENES DE CONTROL DE CONFIANZA

PERSONAL QUE ACREDITA LOS EXÁMENES DE CONTROL DE CONFIANZA

PERSONAL QUE ACREDITA LOS EXÁMENES DE CONTROL DE CONFIANZA

PERSONAL QUE ACREDITA LOS EXÁMENES DE CONTROL DE CONFIANZA

PERSONAL QUE ACREDITA LOS EXÁMENES DE CONTROL DE CONFIANZA

PERSONAL QUE ACREDITA LOS EXÁMENES DE CONTROL DE CONFIANZA

PERSONAL QUE ACREDITA LOS EXÁMENES DE CONTROL DE CONFIANZA

PERSONAL QUE ACREDITA LOS EXÁMENES DE CONTROL DE CONFIANZA

PERSONAL QUE ACREDITA LOS EXÁMENES DE CONTROL DE CONFIANZA

PERSONAL QUE ACREDITA LOS EXÁMENES DE CONTROL DE CONFIANZA

PERSONAL QUE ACREDITA LOS EXÁMENES DE CONTROL DE CONFIANZA

PERSONAL QUE ACREDITA LOS EXÁMENES DE CONTROL DE CONFIANZA

PERSONAL QUE ACREDITA LOS EXÁMENES DE CONTROL DE CONFIANZA

PERSONAL QUE ACREDITA LOS EXÁMENES DE CONTROL DE CONFIANZA

PERSONAL QUE ACREDITA LOS EXÁMENES DE CONTROL DE CONFIANZA

PERSONAL QUE ACREDITA LOS EXÁMENES DE CONTROL DE CONFIANZA

PERSONAL QUE ACREDITA LOS EXÁMENES DE CONTROL DE CONFIANZA

PERSONAL QUE ACREDITA LOS EXÁMENES DE CONTROL DE CONFIANZA

PERSONAL QUE ACREDITA LOS EXÁMENES DE CONTROL DE CONFIANZA

PERSONAL QUE ACREDITA LOS EXÁMENES DE CONTROL DE CONFIANZA

PERSONAL QUE ACREDITA LOS EXÁMENES DE CONTROL DE CONFIANZA

PERSONAL QUE ACREDITA LOS EXÁMENES DE CONTROL DE CONFIANZA

PERSONAL QUE ACREDITA LOS EXÁMENES DE CONTROL DE CONFIANZA

PERSONAL QUE ACREDITA LOS EXÁMENES DE CONTROL DE CONFIANZA

PERSONAL QUE ACREDITA LOS EXÁMENES DE CONTROL DE CONFIANZA

PERSONAL QUE ACREDITA LOS EXÁMENES DE CONTROL DE CONFIANZA

PERSONAL QUE ACREDITA LOS EXÁMENES DE CONTROL DE CONFIANZA

PERSONAL QUE ACREDITA LOS EXÁMENES DE CONTROL DE CONFIANZA

PERSONAL QUE ACREDITA LOS EXÁMENES DE CONTROL DE CONFIANZA

PERSONAL QUE ACREDITA LOS EXÁMENES DE CONTROL DE CONFIANZA

COMPORTAMIENTO DE LAS VARIABLES DURANTE EL TRIMESTRE: Enero-Marzo

VARIABLE	UNIDAD DE MEDIDA		OPERACION	META ANUAL	AVANCE TRIMESTRAL			AVANCE ACUMULADO		
	EXAMEN	EXAMEN			Programado	%	Alcanzado	Programado	%	Alcanzado
Personal que acredita el examen de control de confianza	Sumable	Sumable	Sumable	15.00	0.00	0.00	0.00	0.00	0.00	0.00
Personal convocado para la aplicación de exámenes de control de confianza	Sumable	Sumable	Sumable	15.00	0.00	0.00	0.00	0.00	0.00	0.00

COMPORTAMIENTO DEL INDICADOR

DESCRIPCION DE LA META ANUAL

PORCENTAJE DE PERSONAL QUE ACREDITA LOS EXÁMENES DE CONTROL DE CONFIANZA

META ANUAL	AVANCE TRIMESTRAL			AVANCE ACUMULADO		
	Programado	Alcanzado	EF%	Programado	Alcanzado	EF%
100.00	0.00	0.00	0.00	0.00	0.00	0.00

DESCRIPCION DE RESULTADOS Y JUSTIFICACION EN CASO DE VARIACION SUPERIOR A ± 10 % RESPECTO A LO PROGRAMADO

EVALUACION DEL INDICADOR

DEPENDENCIA GENERAL:

000 SEGURIDAD PÚBLICA Y TRANSITO

159 Secretaría Técnica de Seguridad Pública

ELABORÓ



VO. BO.


L.D. ALEJANDRA GONZALEZ DIAZ

L.A LAURA JOSEFINA SÁNCHEZ JIMÉNEZ



FECHA DE ELABORACION 24/04/2024

Hoja: 114 de 283



PBRm-08b FICHA TECNICA DE SEGUIMIENTO DE INDICADORES 2024 DE GESTIÓN O ESTRATEGICO

TIPO DE FICHA: OSFEM

PILAR DE DESARROLLO / EJE TRANSVERSAL: 4 Pilar 4: Seguridad  
 Seguridad con visión ciudadana .  
 PROGRAMA PRESUPUESTARIO: 01070401 Coordinación intergubernamental para la seguridad pública  
 PROYECTO PRESUPUESTARIO: 010704010101 Acciones del programa nacional de seguridad pública  
 OBJETIVO DEL PROGRAMA PRESUPUESTARIO: Se orienta a la coordinación de acciones municipales que permitan eficientar los mecanismos en materia de seguridad pública con apego a la legalidad que garantice el logro de objetivos gubernamentales.  
 DEPENDENCIA GENERAL: Q00 SEGURIDAD PUBLICA Y TRANSITO  
 DEPENDENCIA AUXILIAR: 159 Secretaría Técnica de Seguridad Pública

ESTRUCTURA DEL INDICADOR  
 Nombre de cumplimiento de acuerdos en el seno del Consejo Intermunicipal de Seguridad Pública.  
 Fórmula del cálculo: (Acuerdos cumplidos en el seno del Consejo Intermunicipal de Seguridad Pública/Acuerdos registrados en el seno del Consejo Intermunicipal de Seguridad Pública) \*100  
 Interpretación: Acuerdos en el seno del Consejo Intermunicipal de Seguridad Pública.  
 Dimensión que atiende: Eficiencia  
 Descripción del factor de comparación: Acuerdos en el seno del Consejo Intermunicipal de Seguridad Pública.

Ambito Geográfico: 0  
 Cobertura: 0  
 Línea Base: 0  
 Número: NA 1.2  
 Frecuencia de medición: Trimestral

COMPORTAMIENTO DE LAS VARIABLES DURANTE EL TRIMESTRE: Enero-Marzo

VARIABLE	UNIDAD DE MEDIDA	OPERACION	META ANUAL	AVANCE TRIMESTRAL		AVANCE ACUMULADO	
				Programado	%	Programado	%
Acuerdos cumplidos en el seno del Consejo Intermunicipal de Seguridad Pública	ACTA	Sumable	4.00	1.00	25.00	1.00	25.00
Acuerdos registrados en el seno del Consejo Intermunicipal de Seguridad Pública	ACTA	Sumable	4.00	1.00	25.00	1.00	25.00

COMPORTAMIENTO DEL INDICADOR

DESCRIPCION DE LA META ANUAL

META ANUAL	TRIMESTRE: Enero-Marzo			AVANCE ACUMULADO		
	Programado	EF%	SEMAFORO	Programado	Alcanzado	SEMAFORO
100.00	100.00	100.00	100.00	100.00	100.00	100.00

DESCRIPCION DE RESULTADOS Y JUSTIFICACION EN CASO DE VARIACION SUPERIOR A ± 10% RESPECTO A LO PROGRAMADO

EVALUACION DEL INDICADOR

DEPENDENCIA GENERAL: Q00 SEGURIDAD PUBLICA Y TRANSITO  
 DEPENDENCIA AUXILIAR: 159 Secretaría Técnica de Seguridad Pública

ELABORO

L.D. ALEJANDRA GONZALEZ DIAZ

VO. BO.

L.A LAURA JOSEFINA SANCHEZ JIMENEZ



PbRm-08b FICHA TECNICA DE SEGUIMIENTO DE INDICADORES 2024 DE GESTIÓN O ESTRATEGICO

TIPO DE FICHA: OSFEM

PILAR DE DESARROLLO / EJE TRANSVERSAL: 4 Pilar 4: Seguridad

TEMA DE DESARROLLO: Seguridad con visión ciudadana .

PROGRAMA PRESUPUESTARIO: 01070401 Coordinación intergubernamental para la seguridad pública

PROYECTO PRESUPUESTARIO: 010704010101 Acciones del programa nacional de seguridad pública

OBJETIVO DEL PROGRAMA PRESUPUESTARIO: Se orienta a la coordinación de acciones municipales que permitan eficientar los mecanismos en materia de seguridad pública con apego a la legalidad que garantice el logro de objetivos gubernamentales.

DEPENDENCIA GENERAL: Q00 SEGURIDAD PUBLICA Y TRANSITO

DEPENDENCIA AUXILIAR: 159 Secretaría Técnica de Seguridad Pública

ESTRUCTURA DEL INDICADOR

NOMBRE DEL INDICADOR: Porcentaje en la unificación de criterios y metas en materia de seguridad pública.

FÓRMULA DEL CÁLCULO: (Criterios de evaluación en materia de seguridad pública unificados/Total de criterios de evaluación en materia de seguridad pública por unificar)\*100

INTERPRETACIÓN: Eficiencia

DIMENSIÓN QUE ATIENDE: Eficiencia

DESCRIPCIÓN DEL FACTOR DE COMPARACIÓN:

AMBITO GEOGRAFICO:

COBERTURA:

LINEA BASE

Numero: NA 1.4 No aplica

FRECUENCIA DE MEDICIÓN: Trimestral

COMPORTAMIENTO DE LAS VARIABLES DURANTE EL TRIMESTRE: Enero-Marzo

VARIABLE	UNIDAD DE MEDIDA	OPERACION	META ANUAL	AVANCE TRIMESTRAL			AVANCE ACUMULADO		
				Programado	%	Alcanzado	Programado	%	Alcanzado
Criterios de evaluación en materia de seguridad pública unificados			0.00	0.00	0.00	0.00	0.00	0.00	0.00
Total de criterios de evaluación en materia de seguridad pública por unificar			0.00	0.00	0.00	0.00	0.00	0.00	0.00

COMPORTAMIENTO DEL INDICADOR DESCRIPCIÓN DE LA META ANUAL

META ANUAL	TRIMESTRE: Enero-Marzo			AVANCE ACUMULADO		
	Programado	Alcanzado	EF%	Programado	Alcanzado	EF%
0.00	0.00	0.00	0.00	0.00	0.00	0.00

DESCRIPCIÓN DE RESULTADOS Y JUSTIFICACIÓN EN CASO DE VARIACIÓN SUPERIOR A ± 10 % RESPECTO A LO PROGRAMADO

EVALUACION DEL INDICADOR

DEPENDENCIA GENERAL: Q00 SEGURIDAD PUBLICA Y TRANSITO

DEPENDENCIA AUXILIAR: 159 Secretaría Técnica de Seguridad Pública

ELABORÓ

L.D. ALEJANDRA GONZALEZ DIAZ

VO. BO.

LA LAURA JOSEFINA SANCHEZ JIMENEZ





TIPO DE FICHA: OSFEM

PbRm-08b FICHA TECNICA DE SEGUIMIENTO DE INDICADORES 2024 DE GESTIÓN O ESTRATEGICO

PILAR DE DESARROLLO / EJE TRANSVERSAL:

4 Pilar 4: Seguridad

TEMA DE DESARROLLO:

Seguridad con visión ciudadana

PROGRAMA PRESUPUESTARIO:

01080101 Protección jurídica de las personas y sus bienes

PROYECTO PRESUPUESTARIO:

010801010302 Operación registral civil

OBJETIVO DEL PROGRAMA PRESUPUESTARIO:

Conjunto de acciones para el fortalecimiento de la certeza jurídica, edificando una alianza entre los distintos órdenes de gobierno y la población, a fin de consolidar una cultura de legalidad que impacte en la prevención del delito.

DEPENDENCIA GENERAL:

D00 SECRETARIA DEL AYUNTAMIENTO

DEPENDENCIA AUXILIAR:

109 Registro Civil

NOMBRE DEL INDICADOR:

Porcentaje de asistencias jurídicas fundamentadas y motivadas brindadas a la población.

FÓRMULA DEL CÁLCULO:

(Asistencias jurídicas fundamentadas y motivadas brindadas a la población/Asistencias jurídicas fundamentadas y motivadas programadas a brindar a la población)\*100

INTERPRETACIÓN:

Eficiencia

DIMENSIÓN QUE ATIENDE:

DESCRIPCIÓN DEL FACTOR

DE COMPARACIÓN:

AMBITO GEOGRAFICO:

COBERTURA:

LINEA BASE

Numero: NA 1.1

No aplica

FRECUENCIA DE MEDICIÓN:

Trimestral

ESTRUCTURA DEL INDICADOR

COMPORTAMIENTO DE LAS VARIABLES DURANTE EL TRIMESTRE: Enero-Marzo

VARIABLE	UNIDAD DE MEDIDA	OPERACION	META ANUAL	AVANCE TRIMESTRAL		AVANCE ACUMULADO	
				Programado	%	Programado	%
Asistencias jurídicas fundamentadas y motivadas brindadas a la población			0.00	0.00	0.00	0.00	0.00
Asistencias jurídicas fundamentadas y motivadas programadas a brindar a la población			0.00	0.00	0.00	0.00	0.00

COMPORTAMIENTO DEL INDICADOR

DESCRIPCION DE LA META ANUAL

META ANUAL	TRIMESTRE: Enero-Marzo			
	AVANCE TRIMESTRAL		AVANCE ACUMULADO	
0.00	Programado	Alcanzado	SEMAFORO	SEMAFORO
	0.00	0.00	0.00	0.00
	0.00	0.00	0.00	0.00

DESCRIPCION DE RESULTADOS Y JUSTIFICACION EN CASO DE VARIACION SUPERIOR A 10 % RESPECTO A LO PROGRAMADO

EVALUACION DEL INDICADOR

DEPENDENCIA GENERAL:

D00 SECRETARIA DEL AYUNTAMIENTO

109 Registro Civil



ELABORÓ

L.D. FORTINO GUTIERREZ HERNANDEZ

V.O. BO.

LA LAURA JOSEFINA SANCHEZ JIMENEZ



FECHA DE ELABORACION: 24/04/2024

Hoja: 117 de 283



TIPO DE FICHA: OSFEM

PbRm-08b FICHA TECNICA DE SEGUIMIENTO DE INDICADORES 2024 DE GESTIÓN O ESTRATEGICO

PILAR DE DESARROLLO / EJE TRANSVERSAL:

4 Pilar 4: Seguridad

TEMA DE DESARROLLO:

Seguridad con visión ciudadana

PROGRAMA PRESUPUESTARIO:

01080101 Protección jurídica de las personas y sus bienes

PROYECTO PRESUPUESTARIO:

010801010302 Operación registral civil

OBJETIVO DEL PROGRAMA PRESUPUESTARIO:

Conjunto de acciones para el fortalecimiento de la certeza jurídica, edificando una alianza entre los distintos órdenes de gobierno y la población, a fin de consolidar una cultura de legalidad que impacte en la prevención del delito.

DEPENDENCIA GENERAL:

D00 SECRETARIA DEL AYUNTAMIENTO

DEPENDENCIA AUXILIAR:

109 Registro Civil

ESTRUCTURA DEL INDICADOR

NOMBRE DEL INDICADOR: Porcentaje de acompañamientos jurídicos a la población.

FÓRMULA DEL CÁLCULO: (Acompañamientos jurídicos a la población realizados/Acompañamientos jurídicos a la población solicitados)\* 100

INTERPRETACIÓN:

Eficiencia

DIMENSIÓN QUE ATIENDE:

Trimestral

DESCRIPCIÓN DEL FACTOR DE COMPARACIÓN:

FRECUENCIA DE MEDICIÓN:

AMBITO GEOGRAFICO:

COBERTURA:

LINEA BASE

Numero: NA 1.2 No aplica

COMPORTAMIENTO DE LAS VARIABLES DURANTE EL TRIMESTRE: Enero-Marzo

VARIABLE	UNIDAD DE MEDIDA	OPERACION	META ANUAL	AVANCE TRIMESTRAL		AVANCE ACUMULADO	
				Programado	%	Programado	%
Acompañamientos jurídicos a la población realizados			0.00	0.00	0.00	0.00	0.00
Acompañamientos jurídicos a la población solicitados			0.00	0.00	0.00	0.00	0.00

COMPORTAMIENTO DEL INDICADOR

DESCRIPCIÓN DE LA META ANUAL

META ANUAL	AVANCE TRIMESTRAL			AVANCE ACUMULADO		
	Programado	Alcanzado	EF%	Programado	Alcanzado	EF%
0.00	0.00	0.00	0.00	0.00	0.00	0.00

DESCRIPCIÓN DE RESULTADOS Y JUSTIFICACIÓN EN CASO DE VARIACIÓN SUPERIOR A ± 10 % RESPECTO A LO PROGRAMADO

EVALUACIÓN DEL INDICADOR

DEPENDENCIA GENERAL: D00 SECRETARIA DEL AYUNTAMIENTO

DEPENDENCIA AUXILIAR: 109 Registro Civil




ELABORÓ

L.D. FORTINO GUTIERREZ HERNANDEZ

VO. BO.

L.A LAURA JOSEFINA SÁNCHEZ JIMÉNEZ





PbRm-08b FICHA TECNICA DE SEGUIMIENTO DE INDICADORES 2024 DE GESTIÓN O ESTRATEGICO

TIPO DE FICHA: OSFEM

PILAR DE DESARROLLO / EJE TRANSVERSAL: 4 Pilar 4: Seguridad

TEMA DE DESARROLLO: Seguridad con visión ciudadana

PROGRAMA PRESUPUESTARIO: 01080101 Protección jurídica de las personas y sus bienes

PROYECTO PRESUPUESTARIO: 010801010302 Operación registral civil

OBJETIVO DEL PROGRAMA PRESUPUESTARIO: Conjunto de acciones para el fortalecimiento de la certeza jurídica, edificando una alianza entre los distintos órdenes de gobierno y la población, a fin de consolidar una cultura de legalidad que impacte en la prevención del delito.

DEPENDENCIA GENERAL: D00 SECRETARIA DEL AYUNTAMIENTO

DEPENDENCIA AUXILIAR: 108 Registro Civil

ESTRUCTURA DEL INDICADOR

Nombre del indicador: Porcentaje de eventos de capacitación realizados para evitar prácticas indebidas en el ejercicio del servicio público.

Fórmula del cálculo: (Eventos de capacitación realizados para evitar prácticas indebidas en el ejercicio del servicio público/Eventos de capacitación programados para evitar prácticas indebidas en el ejercicio del servicio público)\*100

Interpretación:

Dimensión que atiende: Eficiencia

Descripción del factor de comparación:

Ámbito geográfico:

Cobertura:

Línea base:

Número: NA 2.1 No aplica

Frecuencia de medición: Trimestral

COMPORTAMIENTO DE LAS VARIABLES DURANTE EL TRIMESTRE: Enero-Marzo

Variable	Unidad de medida	Operación	Meta Anual	Avance Trimestral		Avance Acumulado	
				Programado	% Alcanzado	Programado	% Alcanzado
Eventos de capacitación realizados para evitar prácticas indebidas en el ejercicio del servicio público			0.00	0.00	0.00	0.00	0.00
Eventos de capacitación programados para evitar prácticas indebidas en el ejercicio del servicio público			0.00	0.00	0.00	0.00	0.00

COMPORTAMIENTO DEL INDICADOR  
DESCRIPCIÓN DE LA META ANUAL

META ANUAL	AVANCE TRIMESTRAL		AVANCE ACUMULADO		SEMAFORO
	Programado	Alcanzado	Programado	Alcanzado	
0.00	0.00	0.00	0.00	0.00	0.00

DESCRIPCIÓN DE RESULTADOS Y JUSTIFICACIÓN EN CASO DE VARIACIÓN SUPERIOR A ± 10 % RESPECTO A LO PROGRAMADO

DEPENDENCIA GENERAL: D00 SECRETARIA DEL AYUNTAMIENTO

DEPENDENCIA AUXILIAR: 108 Registro Civil



EVALUACION DEL INDICADOR



ELABORO

VO. BO.

L.D. FORTINO GUTIERREZ HERNANDEZ

L.A LAURA JOSEFINA SANCHEZ JIMENEZ





PDRm-08b FICHA TECNICA DE SEGUIMIENTO DE INDICADORES 2024 DE GESTIÓN O ESTRATEGICO

TIPO DE FICHA: OSFEM

PILAR DE DESARROLLO / EJE TRANSVERSAL: 4 Pilar 4: Seguridad

TEMA DE DESARROLLO: Seguridad con visión ciudadana

PROGRAMA PRESUPUESTARIO: 01080101 Protección Jurídica de las personas y sus bienes

PROYECTO PRESUPUESTARIO: 010801010302 Operación registral civil

OBJETIVO DEL PROGRAMA PRESUPUESTARIO: Conjunto de acciones para el fortalecimiento de la certeza jurídica, edificando una alianza entre los distintos órdenes de gobierno y la población, a fin de consolidar una cultura de legalidad que impacte en la prevención del delito.

DEPENDENCIA GENERAL: D00 SECRETARIA DEL AYUNTAMIENTO

DEPENDENCIA AUXILIAR: 109 Registro Civil

ESTRUCTURA DEL INDICADOR

NOMBRE DEL INDICADOR: Porcentaje de las dinámicas de sensibilización a los servidores públicos sobre las causas del incumplimiento de normas jurídicas.

FÓRMULA DEL CÁLCULO: (Dinámicas de sensibilización impartidas a los servidores públicos sobre las causas del incumplimiento de normas jurídicas) / 100

INTERPRETACIÓN: Eficiencia

DIMENSIÓN QUE ATIENDE: Eficiencia

DESCRIPCIÓN DEL FACTOR DE COMPARACIÓN:

AMBITO GEOGRAFICO:

COBERTURA:

LINEA BASE

Numero: NA 2.2 No aplica

FRECUENCIA DE MEDICIÓN: Trimestral

COMPORTAMIENTO DE LAS VARIABLES DURANTE EL TRIMESTRE: Enero-Marzo

VARIABLE	UNIDAD DE MEDIDA	OPERACION	META ANUAL	AVANCE TRIMESTRAL		AVANCE ACUMULADO	
				Programado	% Alcanzado	Programado	% Alcanzado
Dinámicas de sensibilización impartidas a los servidores públicos sobre las causas del incumplimiento de normas jurídicas			0.00	0.00	0.00	0.00	0.00
Dinámicas de sensibilización programadas a los servidores públicos sobre las causas del incumplimiento de normas jurídicas			0.00	0.00	0.00	0.00	0.00

COMPORTAMIENTO DEL INDICADOR

DESCRIPCION DE LA META ANUAL

META ANUAL	AVANCE TRIMESTRAL			AVANCE ACUMULADO		
	Programado	Alcanzado	EF%	Programado	Alcanzado	EF%
0.00	0.00	0.00	0.00	0.00	0.00	0.00

DESCRIPCION DE RESULTADOS Y JUSTIFICACION EN CASO DE VARIACION SUPERIOR A ±10% RESPECTO A LO PROGRAMADO



EVALUACION DEL INDICADOR

DEPENDENCIA GENERAL: D00 SECRETARIA DEL AYUNTAMIENTO

DEPENDENCIA AUXILIAR: 109 Registro Civil

ELABORÓ

VO. BO.

L.D. FORTINO GUTIERREZ HERNANDEZ

LA LAURA JOSEFINA SANCHEZ JIMENEZ



PBRm-08b FICHA TECNICA DE SEGUIMIENTO DE INDICADORES 2024 DE GESTION O ESTRATEGICO

TIPO DE FICHA: OSFEM

PILAR DE DESARROLLO / EJE TRANSVERSAL:

4 Pilar 4: Seguridad

TEMA DE DESARROLLO:

Seguridad con vision ciudadana

PROGRAMA PRESUPUESTARIO:

01080101 Protección Juridica de las personas y sus bienes

PROYECTO PRESUPUESTARIO:

010801010302 Operación registral civil

OBJETIVO DEL PROGRAMA PRESUPUESTARIO:

Conjunto de acciones para el fortalecimiento de la certeza jurídica, edificando una alianza entre los distintos órdenes de gobierno y la población, a fin de consolidar una cultura de legalidad que impacte en la prevención del delito.

DEPENDENCIA GENERAL:

D00 SECRETARIA DEL AYUNTAMIENTO

DEPENDENCIA AUXILIAR:

109 Registro Civil

NOMBRE DEL INDICADOR:

ESTRUCTURA DEL INDICADOR

FÓRMULA DEL CÁLCULO:

Porcentaje de las quejas ante la comisión de hechos indebidos por parte de los servidores públicos.

INTERPRETACIÓN:

(Quejas recibidas ante la comisión de hechos indebidos por parte de los servidores públicos/Quejas estimadas a recibir ante la comisión de hechos indebidos por parte de los servidores públicos)\*100

DIMENSIÓN QUE ATIENDE:

Eficiencia

DESCRIPCIÓN DEL FACTOR DE COMPARACIÓN:

FRECUENCIA DE MEDICIÓN: Trimestral

AMBITO GEOGRAFICO:

No aplica

COBERTURA:

NA 3.1

LINEA BASE

Numero: NA 3.1

No aplica

VARIABLE	UNIDAD DE MEDIDA	OPERACION	META ANUAL	AVANCE TRIMESTRAL		AVANCE ACUMULADO	
				Programado	%	Programado	%
Quejas recibidas ante la comisión de hechos indebidos por parte de los servidores públicos			0.00	0.00	0.00	0.00	0.00
Quejas estimadas a recibir ante la comisión de hechos indebidos por parte de los servidores públicos			0.00	0.00	0.00	0.00	0.00

COMPORTAMIENTO DEL INDICADOR  
DESCRIPCION DE LA META ANUAL

META ANUAL	TRIMESTRE: Enero-Marzo			
	AVANCE TRIMESTRAL		AVANCE ACUMULADO	
0.00	Programado	Alcanzado	SEMAFORO	EF%
0.00	0.00	0.00	0.00	0.00

DESCRIPCION DE RESULTADOS Y JUSTIFICACION EN CASO DE VARIACION SUPERIOR A ±10% RESPECTO A LO PROGRAMADO

EVALUACION DEL INDICADOR

DEPENDENCIA GENERAL:

D00 SECRETARIA DEL AYUNTAMIENTO

DEPENDENCIA AUXILIAR:

109 Registro Civil



ELABORÓ

L.D. FORTINO GUTIERREZ HERNANDEZ

VO.-BO.  
LA LAURA JOSEFINA SANCHEZ JIMENEZ



**PbRm-08b FICHA TECNICA DE SEGUIMIENTO DE INDICADORES 2024 DE GESTIÓN O ESTRATEGICO**

TIPO DE FICHA: OSFEM

PILAR DE DESARROLLO / EJE TRANSVERSAL: 4 Pilar 4: Seguridad

TEMA DE DESARROLLO: Seguridad con visión ciudadana

PROGRAMA PRESUPUESTARIO: 01080101 Protección jurídica de las personas y sus bienes

PROYECTO PRESUPUESTARIO: 010801010302 Operación registral civil

OBJETIVO DEL PROGRAMA PRESUPUESTARIO: Conjunto de acciones para el fortalecimiento de la certeza jurídica, edificando una alianza entre los distintos órdenes de gobierno y la población, a fin de consolidar una cultura de legalidad que impacte en la prevención del delito.

DEPENDENCIA GENERAL: D00 SECRETARIA DEL AYUNTAMIENTO

DEPENDENCIA AUXILIAR: 108 Registro Civil

**ESTRUCTURA DEL INDICADOR**

NOMBRE DEL INDICADOR: Porcentaje de exámenes de desempeño efectuados a los servidores públicos.

FÓRMULA DEL CÁLCULO: (Exámenes de desempeño de funciones efectuados a los servidores públicos/Exámenes de desempeño de funciones programados)\*100

INTERPRETACIÓN: Eficiencia

DIMENSION QUE ATIENDE: Eficiencia

DESCRIPCIÓN DEL FACTOR DE COMPARACIÓN:

ÁMBITO GEOGRÁFICO:

COBERTURA:

LÍNEA BASE

Número: NA 3.2 No aplica

FRECUENCIA DE MEDICIÓN: Trimestral

**COMPORTAMIENTO DE LAS VARIABLES DURANTE EL TRIMESTRE: Enero-Marzo**

VARIABLE	UNIDAD DE MEDIDA	OPERACION	META ANUAL	AVANCE TRIMESTRAL		AVANCE ACUMULADO	
				Programado	% Alcanzado	Programado	% Alcanzado
Exámenes de desempeño de funciones efectuados a los servidores públicos			0.00	0.00	0.00	0.00	0.00
Exámenes de desempeño de funciones programados			0.00	0.00	0.00	0.00	0.00

**COMPORTAMIENTO DEL INDICADOR**

DESCRIPCIÓN DE LA META ANUAL

META ANUAL	TRIMESTRE: Enero-Marzo			
	AVANCE TRIMESTRAL		AVANCE ACUMULADO	
0.00	Programado	Alcanzado	SEMAFORO	EF%
0.00	0.00	0.00	0.00	0.00

DESCRIPCIÓN DE RESULTADOS Y JUSTIFICACIÓN EN CASO DE VARIACIÓN SUPERIOR A ±10 % RESPECTO A LO PROGRAMADO

**EVALUACIÓN DEL INDICADOR**

DEPENDENCIA GENERAL: D00 SECRETARIA DEL AYUNTAMIENTO

DEPENDENCIA AUXILIAR: 108 Registro Civil



ELABORÓ

VO. BO.

L.D. FORTINO GUTIERREZ HERNANDEZ

LA LAURA JOSEFINA SÁNCHEZ JIMÉNEZ





PBRm-08b FICHA TECNICA DE SEGUIMIENTO DE INDICADORES 2024 DE GESTIÓN O ESTRATEGICO

TIPO DE FICHA: OSFEM

PILAR DE DESARROLLO / EJE TRANSVERSAL:

II Eje transversal II: Gobierno Moderno, Capaz y Responsable

TEMA DE DESARROLLO:

Finanzas publicas sanas.

PROGRAMA PRESUPUESTARIO:

01080102 Modernización del catastro mexiquense

PROYECTO PRESUPUESTARIO:

010801020201 Información catastral municipal

OBJETIVO DEL PROGRAMA PRESUPUESTARIO:

Engloba las acciones que se llevan a cabo por los gobiernos municipales en los procesos de registro de bienes inmuebles en el territorio estatal, así como determinar extensión geográfica y valor catastral por demarcación que definen la imposición fiscal.

DEPENDENCIA GENERAL:

L00 TESORERIA

DEPENDENCIA AUXILIAR:

118 Catastro Municipal

NOMBRE DEL INDICADOR:

Porcentaje de solicitudes de trámite catastral recibidas.

FÓRMULA DEL CÁLCULO:

(Solicitudes de trámite catastral recibidas/Solicitudes de trámite catastral programadas)\*100

INTERPRETACIÓN:

Recepcion de las solicitudes de tramite catastral presentadas por la ciudadanía

DIMENSIÓN QUE ATIENDE:

Eficiencia

DESCRIPCIÓN DEL FACTOR

Recepcion de solicitudes de tramite catastral

DE COMPARACIÓN:

Recepcion de solicitudes de tramite catastral

AMBITO GEOGRAFICO:

SOLICITUD

COBERTURA:

SOLICITUD

SOLICITUD

Numero: NA 1.1

COMPORTAMIENTO DE LAS VARIABLES DURANTE EL TRIMESTRE: Enero-Marzo

VARIABLE	UNIDAD DE MEDIDA	OPERACION	META ANUAL	AVANCE TRIMESTRAL			AVANCE ACUMULADO			
				Programado	%	Alcanzado	Programado	%	Alcanzado	
Solicitudes de tramite catastral recibidas	SOLICITUD	Sumable	340.00	85.00	25.00	85.00	100.00	25.00	85.00	100.00
Solicitudes de tramite catastral programadas	SOLICITUD	Sumable	340.00	85.00	25.00	85.00	100.00	25.00	85.00	100.00

COMPORTAMIENTO DEL INDICADOR

DESCRIPCION DE LA META ANUAL

META ANUAL	AVANCE TRIMESTRAL			AVANCE ACUMULADO		
	Programado	Alcanzado	EF%	Programado	Alcanzado	EF%
100.00	100.00	100.00	100.00	100.00	100.00	100.00

DESCRIPCIÓN DE RESULTADOS Y JUSTIFICACIÓN EN CASO DE VARIACIÓN SUPERIOR A ± 10 % RESPECTO A LO PROGRAMADO

EVALUACION DEL INDICADOR

DEPENDENCIA GENERAL:

L00 TESORERIA

DEPENDENCIA AUXILIAR:

118 Catastro Municipal



Tesoreria Municipal

GOBIERNO DE OAXACA

ELABORÓ

TC. FRANCISCO SALAZAR RAMIREZ

V.O. BO.

L.A LAURA JOSEFINA SÁNCHEZ JIMÉNEZ



Dirección de Planeación y Desarrollo Económico

GOBIERNO DE OAXACA



P5Rm-08b FICHA TECNICA DE SEGUIMIENTO DE INDICADORES 2024 DE GESTIÓN O ESTRATEGICO

TIPO DE FICHA: OSFEM

PILAR DE DESARROLLO / EJE TRANSVERSAL:

II Eje transversal II: Gobierno Moderno, Capaz y Responsable

TEMA DE DESARROLLO:

Finanzas públicas sanas.

PROGRAMA PRESUPUESTARIO:

01080102 Modernización del catastro mexiquense

PROYECTO PRESUPUESTARIO:

010801020201 Información catastral municipal

OBJETIVO DEL PROGRAMA PRESUPUESTARIO:

Engloba las acciones que se llevan a cabo por los gobiernos municipales en los procesos de registro de bienes inmuebles en el territorio estatal, así como determinar extensión geográfica y valor catastral por demarcación que definen la imposición fiscal.

DEPENDENCIA GENERAL:

L00 TESORERIA

DEPENDENCIA AUXILIAR:

118 Catastro Municipal

NOMBRE DEL INDICADOR:

Porcentaje en la atención de las solicitudes de trámite catastral.

FÓRMULA DEL CÁLCULO:

(Solicitudes de trámite catastral atendidas/Solicitudes de trámite catastral en proceso)\*100

INTERPRETACIÓN:

Solicitudes de trámite catastral atendidas

DIMENSIÓN QUE ATIENDE:

Eficiencia

DESCRIPCIÓN DEL FACTOR DE COMPARACIÓN:

Atención a las solicitudes de trámite catastral

AMBITO GEOGRAFICO:

Solicitudes de trámite catastral atendidas

COBERTURA:

Solicitudes de trámite catastral atendidas

LÍNEA BASE

Solicitudes de trámite catastral atendidas

Numero: NA 1.2

ESTRUCTURA DEL INDICADOR

FRECUENCIA DE MEDICIÓN: Trimestral

COMPORTAMIENTO DE LAS VARIABLES DURANTE EL TRIMESTRE: Enero-Marzo

VARIABLE	UNIDAD DE MEDIDA	OPERACION	META ANUAL	AVANCE TRIMESTRAL		AVANCE ACUMULADO	
				Programado	%	Programado	%
Solicitudes de trámite catastral atendidas	solicitudes	Sumable	340.00	85.00	85.00	100.00	85.00
Solicitudes de trámite catastral en proceso	solicitudes	Sumable	340.00	25.00	85.00	25.00	100.00

COMPORTAMIENTO DEL INDICADOR

DESCRIPCION DE LA META ANUAL

META ANUAL	AVANCE TRIMESTRAL		AVANCE ACUMULADO	
	Programado	Alcanzado	Programado	Alcanzado
100.00	100.00	100.00	100.00	100.00

DESCRIPCIÓN DE RESULTADOS Y JUSTIFICACIÓN EN CASO DE VARIACIÓN SUPERIOR A ± 10 % RESPECTO A LO PROGRAMADO

EVALUACION DEL INDICADOR

DEPENDENCIA GENERAL

L00 TESORERIA

118 Catastro Municipal



ELABORO

LA LAURA JOSEFINA SANCHEZ JIMENEZ

T.C.-FRANCISCO SALAZAR RAMIREZ



PbRm-08b FICHA TECNICA DE SEGUIMIENTO DE INDICADORES 2024 DE GESTIÓN O ESTRATEGICO

TIPO DE FICHA: OSFEM

PILAR DE DESARROLLO / EJE TRANSVERSAL: II Eje transversal II: Gobierno Moderno, Capaz y Responsable
TEMA DE DESARROLLO: Finanzas públicas sanas
PROGRAMA PRESUPUESTARIO: 01080102 Modernización del catastro mexiquense
PROYECTO PRESUPUESTARIO: 010801020201 Información catastral municipal
OBJETIVO DEL PROGRAMA PRESUPUESTARIO: Engloba las acciones que se llevan a cabo por los gobiernos municipales en los procesos de registro de bienes inmuebles en el territorio estatal, así como determinar extensión geográfica y valor catastral por demarcación que definan la imposición fiscal.
DEPENDENCIA GENERAL: L00 TESORERIA
DEPENDENCIA-AUXILIAR: 118 Catastro Municipal

ESTRUCTURA DEL INDICADOR
NOMBRE DEL INDICADOR: Porcentaje de diligencias de inspección y medición de inmuebles realizadas.
FÓRMULA DEL CÁLCULO: (Diligencias de inspección y medición de inmuebles realizadas/Diligencias de inspección y medición de inmuebles programadas)\*100
INTERPRETACIÓN: Diligencias de inspección y mediciones fisca de los predios.
DIMENSIÓN QUE ATIENDE: Eficiencia
DESCRIPCIÓN DEL FACTOR DE COMPARACIÓN: Diligencias de inspección y medición física de los predios

FRECUENCIA DE MEDICIÓN: Trimestral

DILIGENCIA

Numero: NA 2.1

COMPORTAMIENTO DE LAS VARIABLES DURANTE EL TRIMESTRE: Enero-Marzo

Table with columns: VARIABLE, UNIDAD DE MEDIDA, OPERACION, META ANUAL, AVANCE TRIMESTRAL (Programado, Alcancado, %), AVANCE ACUMULADO (Programado, Alcancado, %). Rows include 'Diligencias de inspección y medición de inmuebles realizadas' and 'Diligencias de inspección y medición de inmuebles programadas'.

COMPORTAMIENTO DEL INDICADOR

DESCRIPCION DE LA META ANUAL

Diligencias de inspección y mediciones fisca de los predios.

Table showing performance metrics for the quarter: TRIMESTRE: Enero-Marzo. Columns include META ANUAL, AVANCE TRIMESTRAL (Programado, Alcancado, EF%), SEMAFORO, and AVANCE ACUMULADO (Alcancado, Alcancado, EF%).

DESCRIPCION DE RESULTADOS Y JUSTIFICACION EN CASO DE VARIACION SUPERIOR A ±10% RESPECTO A LO PROGRAMADO

EVALUACION DEL INDICADOR

DEPENDENCIA GENERAL: L00 TESORERIA
DEPENDENCIA AUXILIAR: 118 Catastro Municipal



ELABORO: [Signature]
VO. BO. [Signature]

IC-FRANCISCO SALAZAR RAMIREZ

LA LAURA JOSEFINA SANCHEZ JIMENEZ





PbRm-08b FICHA TECNICA DE SEGUIMIENTO DE INDICADORES 2024 DE GESTIÓN O ESTRATEGICO

TIPO DE FICHA: OSFEM

PILAR DE DESARROLLO / EJE TRANSVERSAL: II Eje transversal II: Gobierno Moderno, Capaz y Responsable

TEMA DE DESARROLLO: Finanzas públicas sanas

PROGRAMA PRESUPUESTARIO: 01080102 Modernización del catastro mexiquense

PROYECTO PRESUPUESTARIO: 010801020201 Información catastral municipal

OBJETIVO DEL PROGRAMA PRESUPUESTARIO: Engloba las acciones que se llevan a cabo por los gobiernos municipales en los procesos de registro de bienes inmuebles en el territorio estatal, así como determinar extensión geográfica y valor catastral por demarcación que definan la imposición fiscal.

DEPENDENCIA GENERAL: L00 TESORERIA

DEPENDENCIA AUXILIAR: 118 Catastro Municipal

ESTRUCTURA DEL INDICADOR

Nombre del indicador: Porcentaje de notificaciones entregadas para la realización de diligencias de inspección y medición de inmuebles.

Fórmula del cálculo: (Notificaciones entregadas para la realización de diligencias de inspección y medición de inmuebles/Notificaciones generadas para la realización de diligencias de inspección y medición de inmuebles)\*100

Interpretación: Notificación para la inspección y mediciones fisca de los predios.

Dimensión que atiende: Eficiencia

Descripción del factor de comparación: Notificación de inspección y medición física de los predios

Ámbito geográfico: COBERTURA:

Línea base: NOTIFICACION

Numero: NA 2.2

Frecuencia de medición: Trimestral

COMPORTAMIENTO DE LAS VARIABLES DURANTE EL TRIMESTRE: Enero-Marzo

Table with columns: VARIABLE, UNIDAD DE MEDIDA, OPERACION, META ANUAL, AVANCE TRIMESTRAL (Programado, Alcancado, %), AVANCE ACUMULADO (Programado, Alcancado, %).

COMPORTAMIENTO DEL INDICADOR DESCRIPCION DE LA META ANUAL

Table showing performance metrics for the indicator: META ANUAL, AVANCE TRIMESTRAL (Programado, Alcancado, EF%, SEMAFORO), AVANCE ACUMULADO (Programado, Alcancado, EF%, SEMAFORO).

EVALUACION DEL INDICADOR

DEPENDENCIA GENERAL: L00 TESORERIA

DEPENDENCIA AUXILIAR: 118 Catastro Municipal



ELABORO: [Signature]

VO. BO. [Signature]

TC: FRANCISCO SALAZAR RAMIREZ

L.A LAURA JOSEFINA SANCHEZ JIMENEZ



PbRm-08b FICHA TECNICA DE SEGUIMIENTO DE INDICADORES 2024 DE GESTIÓN O ESTRATEGICO

TIPO DE FICHA: OSFEM

II Eje transversal II: Gobierno Moderno, Capaz y Responsable

Finanzas públicas sanas.

01080102 Modernización del catastro mexiquense

010801020201 Información catastral municipal

Engloba las acciones que se llevan a cabo por los gobiernos municipales en los procesos de registro de bienes inmuebles en el territorio estatal, así como determinar extensión geográfica y valor catastral por demarcación que definen la imposición fiscal.

L00 TESORERIA

118 Catastro Municipal

PILAR DE DESARROLLO / EJE TRANSVERSAL:

TEMA DE DESARROLLO:

PROGRAMA PRESUPUESTARIO:

PROYECTO PRESUPUESTARIO:

OBJETIVO DEL PROGRAMA PRESUPUESTARIO:

DEPENDENCIA GENERAL:

DEPENDENCIA AUXILIAR:

Nombre del indicador: Porcentaje de planos topográficos levantados en campo.

Formula del cálculo: (Levantamientos de planos topográficos en campo efectuados/Levantamientos de Planos topográficos en campo programados)\*100

Interpretación: Levantamiento de planos topográficos en campo.

Dimensión que atiende: Eficiencia

Descripción del factor de comparación: Levantamientos topograficos en campo

Ámbito geográfico: PLANO

CoBERTURA: PLANO

Línea base: PLANO

Numero: NA 2.3

ESTRUCTURA DEL INDICADOR

FRECUENCIA DE MEDICIÓN: Trimestral

COMPORTAMIENTO DE LAS VARIABLES DURANTE EL TRIMESTRE: Enero-Marzo

Table with columns: VARIABLE, UNIDAD DE MEDIDA, OPERACION, META ANUAL, AVANCE TRIMESTRAL (Programado, %), AVANCE ACUMULADO (Programado, %). Rows include 'Levantamientos de planos topográficos en campo efectuados' and 'Levantamientos de Planos topográficos en campo programados'.

COMPORTAMIENTO DEL INDICADOR

DESCRIPCION DE LA META ANUAL

Levantamiento de planos topograficos en campo.

Table showing performance metrics for the indicator: META ANUAL, AVANCE TRIMESTRAL (Programado, Alcancado, EF%), SEMAFORO, AVANCE ACUMULADO (Programado, Alcancado, EF%), SEMAFORO.

EVALUACION DEL INDICADOR

DEPENDENCIA GENERAL: L00 TESORERIA

DEPENDENCIA AUXILIAR: 118 Catastro Municipal



ELABORÓ

Signature of T.C. FRANCISCO SALAZAR RAMIREZ

T.C. FRANCISCO SALAZAR RAMIREZ

VO: BO.

Signature of LA LAURA JOSEFINA SANCHEZ JIMENEZ

LA LAURA JOSEFINA SANCHEZ JIMENEZ





PbRm-08b FICHA TECNICA DE SEGUIMIENTO DE INDICADORES 2024 DE GESTIÓN O ESTRATEGICO

TIPO DE FICHA: OSFEM

PILAR DE DESARROLLO / EJE TRANSVERSAL:

II Eje transversal II: Gobierno Moderno, Capaz y Responsable

TEMA DE DESARROLLO:

Comunicación y diálogo con la ciudadanía como elemento clave de gobernabilidad.

PROGRAMA PRESUPUESTARIO:

01080301 Comunicación pública y fortalecimiento informativo

PROYECTO PRESUPUESTARIO:

010803010103 Difusión y comunicación institucional

OBJETIVO DEL PROGRAMA PRESUPUESTARIO:

Difundir los valores y principios de gobierno, promoviendo la cultura de la información transparente y corresponsable entre gobierno, medios y sectores sociales, con pleno respeto a la libertad de expresión y mantener informada a la sociedad sobre las acciones gubernamentales, convocando su participación en asuntos de interés público.

DEPENDENCIA GENERAL:

A01 Comunicación Social

DEPENDENCIA AUXILIAR:

103 Comunicación Social

NOMBRE DEL INDICADOR:

ESTRUCTURA DEL INDICADOR

Porcentaje de eventos celebrados para la difusión del cumplimiento del Plan de Desarrollo Municipal.

FÓRMULA DEL CÁLCULO:

(Eventos celebrados para la difusión del cumplimiento del Plan de Desarrollo Municipal.

INTERPRETACIÓN:

EVENTO PARA LA DIFUSION DE LOS AVANCES DEL PLAN DE DESARROLLO MUNICIPAL/Eventos programados para la difusión del cumplimiento del Plan de Desarrollo Municipal)\*100

DIMENSION QUE ATIENDE:

Eficiencia

DESCRIPCIÓN DEL FACTOR DE COMPARACIÓN:

EVENTO PARA LA DIFUSION DE LOS AVANCES DEL PLAN DE DESARROLLO MUNICIPAL

FRECUENCIA DE MEDICIÓN:

Trimestral

ÁMBITO GEOGRÁFICO:

COBERTURA:

LÍNEA BASE

EVENTO

Numero: NA 1.1

VARIABLE	UNIDAD DE MEDIDA	OPERACION	META ANUAL	AVANCE TRIMESTRAL		AVANCE ACUMULADO	
				Programado	%	Programado	%
Eventos celebrados para la difusión del cumplimiento del Plan de Desarrollo Municipal	EVENTO	Sumable	2.00	0.00	0.00	0.00	0.00
Eventos programados para la difusión del cumplimiento del Plan de Desarrollo Municipal	EVENTO	Sumable	2.00	0.00	0.00	0.00	0.00

COMPORTAMIENTO DEL INDICADOR

EVENTO PARA LA DIFUSION DE LOS AVANCES DEL PLAN DE DESARROLLO MUNICIPAL

DESCRIPCION DE LA META ANUAL

META ANUAL	AVANCE TRIMESTRAL				AVANCE ACUMULADO	
	Programado	Alcanzado	EF%	SEMAFORO	Programado	SEMAFORO
100.00	0.00	0.00	0.00	0.00	0.00	0.00

TRIMESTRE: Enero-Marzo

DESCRIPCIÓN DE RESULTADOS Y JUSTIFICACIÓN EN CASO DE VARIACIÓN SUPERIOR A ±10 % RESPECTO A LO PROGRAMADO

EVALUACION DEL INDICADOR

DEPENDENCIA GENERAL

A01 Comunicación Social

DEPENDENCIA AUXILIAR:

103 Comunicación Social



ELABORÓ

VO.-BO.

C. JOSE ROSARIO HERNANDEZ PEREZ

LA LAURA JOSEFINA SANCHEZ JIMENEZ





**PbRm-08b FICHA TECNICA DE SEGUIMIENTO DE INDICADORES 2024 DE GESTIÓN O ESTRATEGICO**

TIPO DE FICHA: OSFEM

PILAR DE DESARROLLO / EJE TRANSVERSAL:

II Eje transversal II: Gobierno Moderno, Capaz y Responsable

TEMA DE DESARROLLO:

Comunicación y diálogo con la ciudadanía como elemento clave de gobernabilidad .

PROGRAMA PRESUPUESTARIO:

01080301 Comunicación pública y fortalecimiento informativo

PROYECTO PRESUPUESTARIO:

010803010103 Difusión y comunicación institucional

OBJETIVO DEL PROGRAMA PRESUPUESTARIO:

Difundir los valores y principios de gobierno, promoviendo la cultura de la información transparente y responsable entre gobierno, medios y sectores sociales, con pleno respeto a la libertad de expresión y mantener informada a la sociedad sobre las acciones gubernamentales, convocando su participación en asuntos de interés público.

DEPENDENCIA GENERAL:

A01 Comunicación Social

DEPENDENCIA AUXILIAR:

103 Comunicación Social

NOMBRE DEL INDICADOR:

ESTRUCTURA DEL INDICADOR

Porcentaje de asistentes registrados en los eventos de difusión para dar a conocer el Informe de Gobierno.

FÓRMULA DEL CÁLCULO:

(Asistentes registrados en los eventos de difusión para dar a conocer el Informe de Gobierno/Asistencia esperada a recibir en los eventos de difusión para dar a conocer el Informe de Gobierno)\*100

INTERPRETACIÓN:

ASISTENTES REGISTRADOS EN LOS EVENTOS DE DIFUSION PARA DAR A CONOCER EL INFORME DE GOBIERNO

DIMENSIÓN QUE ATIENDE:

Eficiencia

DESCRIPCIÓN DEL FACTOR

ASISTENTES REGISTRADOS EN LOS EVENTOS DE DIFUSION PARA DAR A CONOCER EL INFORME DE GOBIERNO.

DE COMPARACIÓN:

ASISTENTES REGISTRADOS EN LOS EVENTOS DE DIFUSION PARA DAR A CONOCER EL INFORME DE GOBIERNO.

AMBITO GEOGRAFICO:

ASISTENTES REGISTRADOS

COBERTURA:

ASISTENTES REGISTRADOS

LINEA BASE

ASISTENTES REGISTRADOS

Numero: NA 1.2

FRECUENCIA DE MEDICIÓN: Trimestral

**COMPORTAMIENTO DE LAS VARIABLES DURANTE EL TRIMESTRE: Enero-Marzo**

VARIABLE	UNIDAD DE MEDIDA	OPERACION	META ANUAL	AVANCE TRIMESTRAL		AVANCE ACUMULADO	
				Programado	%	Programado	%
Asistentes registrados en los eventos de difusión para dar a conocer el Informe de Gobierno	ASISTENTES	Sumable	200.00	0.00	0.00	0.00	0.00
Asistencia esperada a recibir en los eventos de difusión para dar a conocer el Informe de Gobierno	ASISTENTES	Sumable	200.00	0.00	0.00	0.00	0.00

**COMPORTAMIENTO DEL INDICADOR**

DESCRIPCION DE LA META ANUAL

ASISTENTES REGISTRADOS PARA DAR A CONOCER EL INFORME DE GOBIERNO.

META ANUAL	AVANCE TRIMESTRAL		AVANCE ACUMULADO		SEMAFORO
	Programado	Alcanzado	Programado	Alcanzado	
100.00	0.00	0.00	0.00	0.00	0.00

DESCRIPCIÓN DE RESULTADOS Y JUSTIFICACIÓN EN CASO DE VARIACIÓN SUPERIOR A ±10 % RESPECTO A LO PROGRAMADO

EVALUACION DEL INDICADOR

DEPENDENCIA GENERAL

A01 Comunicación Social

DEPENDENCIA AUXILIAR:

103 Comunicación Social



ELABORÓ

*[Signature]*

C. JOSE ROSARIO HERNANDEZ PEREZ

VO. BO.

*[Signature]*

LA LAURA JOSEFINA SANCHEZ JIMENEZ



PbRm-08b FICHA TECNICA DE SEGUIMIENTO DE INDICADORES 2024 DE GESTIÓN O ESTRATEGICO

TIPO DE FICHA: OSFEM

PILAR DE DESARROLLO / EJE TRANSVERSAL:

II Eje transversal II: Gobierno Moderno, Capaz y Responsable

TEMA DE DESARROLLO:

Comunicación y diálogo con la ciudadanía como elemento clave de gobernabilidad .

PROGRAMA PRESUPUESTARIO:

01080301 Comunicación pública y fortalecimiento informativo

PROYECTO PRESUPUESTARIO:

010803010103 Difusión y comunicación institucional

OBJETIVO DEL PROGRAMA PRESUPUESTARIO:

Difundir los valores y principios de gobierno, promoviendo la cultura de la información transparente y responsable entre gobierno, medios y sectores sociales, con pleno respeto a la libertad de expresión y mantener informada a la sociedad sobre las acciones gubernamentales, convocando su participación en asuntos de interés público.

DEPENDENCIA GENERAL:

A01 Comunicación Social

DEPENDENCIA AUXILIAR:

103 Comunicación Social

NOMBRE DEL INDICADOR:

Porcentaje de cumplimiento en la distribución de boletines informativos.

FÓRMULA DEL CÁLCULO:

(Boletines informativos difundidos/Boletines informativos programados para difusión)\*100

INTERPRETACIÓN:

Boletines informativos.

DIMENSIÓN QUE ATIENDE:

Eficiencia

DESCRIPCIÓN DEL FACTOR

Boletines informativos.

DE COMPARACIÓN:

Boletines informativos.

AMBITO GEOGRAFICO:

Boletines informativos.

COBERTURA:

Boletines informativos.

LINEA BASE

Boletines informativos.

Numero: NA 2.1

ESTRUCTURA DEL INDICADOR

FRECUENCIA DE MEDICIÓN: Trimestral

COMPORTAMIENTO DE LAS VARIABLES DURANTE EL TRIMESTRE: Enero-Marzo

VARIABLE	UNIDAD DE MEDIDA	OPERACION	META ANUAL	AVANCE TRIMESTRAL		AVANCE ACUMULADO	
				Programado	%	Programado	%
Boletines informativos difundidos	BOLETINES	Sumable	40.00	10.00	10.00	10.00	10.00
boletines informativos programados para difusión	BOLETINES	Sumable	40.00	10.00	10.00	25.00	25.00

COMPORTAMIENTO DEL INDICADOR

DESCRIPCION DE LA META ANUAL


META ANUAL	AVANCE TRIMESTRAL		AVANCE ACUMULADO	
	Programado	EF%	Programado	EF%
100.00	100.00	100.00	100.00	100.00

DESCRIPCIÓN DE RESULTADOS Y JUSTIFICACIÓN EN CASO DE VARIACIÓN SUPERIOR A ±10 % RESPECTO A LO PROGRAMADO

EVALUACION DEL INDICADOR

DEPENDENCIA GENERAL: A01 Comunicación Social

DEPENDENCIA AUXILIAR: 103 Comunicación Social



VO. BO.

LA LAURA JOSEFINA SÁNCHEZ JIMÉNEZ

ELABORÓ

C. JOSE ROSARIO HERNÁNDEZ PEREZ





**PbRm-08b FICHA TECNICA DE SEGUIMIENTO DE INDICADORES 2024 DE GESTIÓN O ESTRATEGICO**

TIPO DE FICHA: OSFEM

PILAR DE DESARROLLO / EJE TRANSVERSAL: II Eje transversal II: Gobierno Moderno, Capaz y Responsable

TEMA DE DESARROLLO: Comunicación y diálogo con la ciudadanía como elemento clave de gobernabilidad.

PROGRAMA PRESUPUESTARIO: 01080301 Comunicación pública y fortalecimiento informativo

PROYECTO PRESUPUESTARIO: 0108030103 Difusión y comunicación institucional

OBJETIVO DEL PROGRAMA PRESUPUESTARIO: Difundir los valores y principios de gobierno, promoviendo la cultura de la información transparente y responsable entre gobierno, medios y sectores sociales, con pleno respeto a la libertad de expresión y mantener informada a la sociedad sobre las acciones gubernamentales, convocando su participación en asuntos de interés público.

DEPENDENCIA GENERAL: A01 Comunicación Social

DEPENDENCIA AUXILIAR: 103 Comunicación Social

NOMBRE DEL INDICADOR: Porcentaje de spots informativos difundidos.

FORMULA DEL CÁLCULO: (Spots informativos difundidos/Spots informativos para difusión programados)\*100

INTERPRETACIÓN: Spots informativos difundidos

DIMENSIÓN QUE ATIENDE: Eficiencia

DESCRIPCIÓN DEL FACTOR DE COMPARACIÓN: Spots informativos difundidos

AMBITO GEOGRAFICO:

COBERTURA:

LÍNEA BASE: Spots informativos difundidos

Número: NA 2.2

**ESTRUCTURA DEL INDICADOR**

FRECUENCIA DE MEDICIÓN: Trimestral

**COMPORTAMIENTO DE LAS VARIABLES DURANTE EL TRIMESTRE: Enero-Marzo**

VARIABLE	UNIDAD DE MEDIDA	OPERACION	META ANUAL		AVANCE TRIMESTRAL		AVANCE ACUMULADO				
			Programado	Alcanzado	%	Alcanzado	%	Alcanzado	%		
Spots informativos difundidos	SPOTS	Sumable	4.00	1.00	25.00	1.00	25.00	1.00	25.00	1.00	100.00
Spots informativos para difusión programados	SPOTS	Sumable	4.00	1.00	25.00	1.00	25.00	1.00	25.00	1.00	100.00

**COMPORTAMIENTO DEL INDICADOR**

**DESCRIPCIÓN DE LA META ANUAL**

META ANUAL	TRIMESTRE: Enero-Marzo			
	AVANCE TRIMESTRAL		AVANCE ACUMULADO	
Programado	Alcanzado	Programado	Alcanzado	SEMAFORO
100.00	100.00	100.00	100.00	100.00

DESCRIPCIÓN DE RESULTADOS Y JUSTIFICACIÓN EN CASO DE VARIACIÓN SUPERIOR A ±10% RESPECTO A LO PROGRAMADO

**EVALUACION DEL INDICADOR**

DEPENDENCIA GENERAL: A01 Comunicación Social  
DEPENDENCIA AUXILIAR: 103 Comunicación Social



ELABORÓ

C. JOSE FOSARIO HERNANDEZ PEREZ



V.O. BO.

L.A. LAURA JOSEFINA SÁNCHEZ JIMÉNEZ





PbRm-08b FICHA TECNICA DE SEGUIMIENTO DE INDICADORES 2024 DE GESTIÓN O ESTRATEGICO

TIPO DE FICHA: OSFEM

PILAR DE DESARROLLO / EJE TRANSVERSAL:

II Eje transversal II: Gobierno Moderno, Capaz y Responsable

TEMA DE DESARROLLO:

Comunicación y diálogo con la ciudadanía como elemento clave de gobernabilidad.

PROGRAMA PRESUPUESTARIO:

01080301 Comunicación pública y fortalecimiento informativo

PROYECTO PRESUPUESTARIO:

010803010103 Difusión y comunicación institucional

OBJETIVO DEL PROGRAMA PRESUPUESTARIO:

Difundir los valores y principios de gobierno, promoviendo la cultura de la información transparente y responsable entre gobierno, medios y sectores sociales, con pleno respeto a la libertad de expresión y mantener informada a la sociedad sobre las acciones gubernamentales, convocando su participación en asuntos de interés público.

DEPENDENCIA GENERAL:

A01 Comunicación Social

DEPENDENCIA AUXILIAR:

103 Comunicación Social

NOMBRE DEL INDICADOR:

Porcentaje de trámites y servicios digitales a la ciudadanía realizados.

FÓRMULA DEL CÁLCULO:

(Trámites y servicios digitales a la ciudadanía realizados/(Trámites y servicios digitales a la ciudadanía programados)\*100

INTERPRETACIÓN:

Eficiencia

DIMENSIÓN QUE ATIENDE:

DESCRIPCIÓN DEL FACTOR

DE COMPARACIÓN:

AMBITO GEOGRAFICO:

COBERTURA:

LINEA BASE

Numero: NA 2.3

No aplica

ESTRUCTURA DEL INDICADOR

FRECUENCIA DE MEDICIÓN: Trimestral

COMPORTAMIENTO DE LAS VARIABLES DURANTE EL TRIMESTRE: Enero-Marzo

VARIABLE	UNIDAD DE MEDIDA	OPERACION	META ANUAL	AVANCE TRIMESTRAL		AVANCE ACUMULADO	
				Programado	%	Programado	%
Trámites y servicios digitales a la ciudadanía realizados			0.00	0.00	0.00	0.00	0.00
Trámites y servicios digitales a la ciudadanía programados			0.00	0.00	0.00	0.00	0.00

COMPORTAMIENTO DEL INDICADOR  
DESCRIPCIÓN DE LA META ANUAL

META ANUAL	TRIMESTRE: Enero-Marzo			
	AVANCE TRIMESTRAL		AVANCE ACUMULADO	
0.00	Programado	Alcanzado	EF%	SEMAFORO
	0.00	0.00	0.00	0.00

DESCRIPCIÓN DE RESULTADOS Y JUSTIFICACIÓN EN CASO DE VARIACIÓN SUPERIOR A ± 10 % RESPECTO A LO PROGRAMADO

EVALUACION DEL INDICADOR

DEPENDENCIA GENERAL:

A01 Comunicación Social

DEPENDENCIA AUXILIAR:

103 Comunicación Social



ELABORÓ  
C. JOSE ROSARIO HERNANDEZ PEREZ

VQ. BO.

LA LAURA JOSEFINA SÁNCHEZ JIMÉNEZ



PbRm-08b FICHA TECNICA DE SEGUIMIENTO DE INDICADORES 2024 DE GESTIÓN O ESTRATEGICO

TIPO DE FICHA: OSFEM

PILAR DE DESARROLLO / EJE TRANSVERSAL:

II Eje transversal II: Gobierno Moderno, Capaz y Responsable

TEMA DE DESARROLLO:

Comunicación y diálogo con la ciudadanía como elemento clave de gobernabilidad.

PROGRAMA PRESUPUESTARIO:

01080301 Comunicación pública y fortalecimiento informativo

PROYECTO PRESUPUESTARIO:

010803010103 Difusión y comunicación institucional

OBJETIVO DEL PROGRAMA PRESUPUESTARIO:

Difundir los valores y principios de gobierno, promoviendo la cultura de la información transparente y corresponsable entre gobierno, medios y sectores sociales, con pleno respeto a la libertad de expresión y mantener informada a la sociedad sobre las acciones gubernamentales, convocando su participación en asuntos de interés público.

DEPENDENCIA GENERAL:

A01 Comunicación Social

DEPENDENCIA AUXILIAR:

103 Comunicación Social

NOMBRE DEL INDICADOR:

Porcentaje de diseños gráficos, con objetivos específicos de difusión realizados.

FÓRMULA DEL CÁLCULO:

(Diseños gráficos realizados/Diseños gráficos programados)\*100

INTERPRETACIÓN:

Diseños gráficos, con objetivos específicos de difusión realizados

DIMENSIÓN QUE ATIENDE:

Eficiencia

DESCRIPCIÓN DEL FACTOR DE COMPARACIÓN:

Diseños gráficos, con objetivos específicos de difusión realizados

ÁMBITO GEOGRAFICO:

COBERTURA:

LÍNEA BASE

Diseños gráficos, con objetivos específicos de difusión realizados

Número: NA 2.4

FRECUENCIA DE MEDICIÓN: Trimestral

ESTRUCTURA DEL INDICADOR

COMPORTAMIENTO DE LAS VARIABLES DURANTE EL TRIMESTRE: Enero-Marzo

VARIABLE	UNIDAD DE MEDIDA	OPERACION	META ANUAL	AVANCE TRIMESTRAL		AVANCE ACUMULADO	
				Programado	%	Programado	%
Diseños gráficos realizados	DISEÑOS	Sumable	40.00	10.00	10.00	10.00	10.00
Diseños gráficos programados	DISEÑOS	Sumable	40.00	10.00	25.00	25.00	25.00

COMPORTAMIENTO DEL INDICADOR

DESCRIPCION DE LA META-ANUAL

META ANUAL	TRIMESTRE: Enero-Marzo		AVANCE ACUMULADO	
	Programado	Alcanzado	Alcanzado	EF%
100.00	100.00	100.00	100.00	100.00

DESCRIPCION DE RESULTADOS Y JUSTIFICACION EN CASO DE VARIACION SUPERIORA ± 10 % RESPECTO A LO PROGRAMADO

EVALUACION DEL INDICADOR

DEPENDENCIA GENERAL

A01 Comunicación Social

DEPENDENCIA AUXILIAR

103 Comunicación Social



VO. BO.

L.A. LAURA JOSEFINA SANCHEZ JIMENEZ

ELABORO

C. JOSE ROSARIO HERNANDEZ PEREZ



TIPO DE FICHA: OSFEM

**PBRm-08b FICHA TECNICA DE SEGUIMIENTO DE INDICADORES 2024 DE GESTIÓN O ESTRATEGICO**

PILAR DE DESARROLLO /EJE TRANSVERSAL:

TEMA DE DESARROLLO:

PROGRAMA PRESUPUESTARIO:

PROYECTO PRESUPUESTARIO:

OBJETIVO DEL PROGRAMA PRESUPUESTARIO:

DEPENDENCIA GENERAL:

DEPENDENCIA AUXILIAR:

II Eje transversal II: Gobierno Moderno, Capaz y Responsable

Comunicación y diálogo con la ciudadanía como elemento clave de gobernabilidad .

01080301 Comunicación pública y fortalecimiento informativo

010803010103 Difusión y comunicación institucional

Difundir los valores y principios de gobierno, promoviendo la cultura de la información transparente y responsable entre gobierno, medios y sectores sociales, con pleno respeto a la libertad de expresión y mantener informada a la sociedad sobre las acciones gubernamentales, convocando su participación en asuntos de interés público.

A01 Comunicación Social

103 Comunicación Social

**ESTRUCTURA DEL INDICADOR**

NOMBRE DEL INDICADOR: Porcentaje de conferencias de prensa realizadas.

FORMULA DEL CÁLCULO: (Conferencias de prensa realizadas/Conferencias de prensa programadas)\*100

INTERPRETACIÓN:

DIMENSION QUE ATIENDE: Eficiencia

DESCRIPCIÓN DEL FACTOR DE COMPARACIÓN:

AMBITO GEOGRAFICO:

COBERTURA:

LINEA BASE

FRECUENCIA DE MEDICIÓN: Trimestral

Numero: NA 2.5 No aplica

**COMPORTAMIENTO DE LAS VARIABLES DURANTE EL TRIMESTRE: Enero-Marzo**

VARIABLE	UNIDAD DE MEDIDA	OPERACION	META ANUAL	AVANCE TRIMESTRAL		AVANCE ACUMULADO	
				Programado	%	Programado	%
Conferencias de prensa realizadas			0.00	0.00	0.00	0.00	0.00
Conferencias de prensa programadas			0.00	0.00	0.00	0.00	0.00

**COMPORTAMIENTO DEL INDICADOR**

DESCRIPCION DE LA META ANUAL

META ANUAL	TRIMESTRE: Enero-Marzo				
	AVANCE TRIMESTRAL		AVANCE ACUMULADO		
0.00	Programado	Alcanzado	SEMAFORO	EF%	
DESCRIPCION DE RESULTADOS Y JUSTIFICACION EN CASO DE VARIACION SUPERIOR A ±10% RESPECTO A LO PROGRAMADO	0.00	0.00	0.00	0.00	0.00

**EVALUACION DEL INDICADOR**

DEPENDENCIA GENERAL: A01 Comunicación Social

DEPENDENCIA AUXILIAR: 103 Comunicación Social



ELABORÓ

*[Signature]*

C. JOSE ROSARIO HERNANDEZ PEREZ



VO. BO.

*[Signature]*

L.A LAURA JOSEFINA SÁNCHEZ JIMÉNEZ





PbRm-08b FICHA TECNICA DE SEGUIMIENTO DE INDICADORES 2024 DE GESTION O ESTRATEGICO

TIPO DE FICHA: OSFEM

PILAR DE DESARROLLO /EJE TRANSVERSAL: II Eje transversal II: Gobierno Moderno, Capaz y Responsable

TEMA DE DESARROLLO: Transparencia y rendición de cuentas

PROGRAMA PRESUPUESTARIO: 01080401 Transparencia

PROYECTO PRESUPUESTARIO: 010804010101 Vinculación ciudadana con la administración pública

OBJETIVO DEL PROGRAMA PRESUPUESTARIO: Se refiere a la obligación que tiene el sector público en el ejercicio de sus atribuciones para generar un ambiente de confianza, seguridad y franqueza, de tal forma que se tenga informada a la ciudadanía sobre las responsabilidades, procedimientos, reglas, normas y demás información que se genera en el sector, en un marco de abierta participación social y escrutinio público, así como garantizar

DEPENDENCIA GENERAL: D00 SECRETARIA DEL AYUNTAMIENTO

DEPENDENCIA AUXILIAR: 122 Unidad de Transparencia

ESTRUCTURA DEL INDICADOR

NOMBRE DEL INDICADOR: Porcentaje de recursos de revisión resueltos.  
FORMULA DEL CÁLCULO: (Recursos de revisión resueltos/ Recursos de revisión presentados)\*100

INTERPRETACIÓN: Recursos de revisión resueltos.

DIMENSIÓN QUE ATIENDE: Eficiencia

DESCRIPCIÓN DEL FACTOR DE COMPARACIÓN: Recursos de revisión resueltos.

AMBITO GEOGRAFICO:

COBERTURA:

LÍNEA BASE

Numero: NC 2

FRECUENCIA DE MEDICIÓN: Trimestral

VARIABLE	UNIDAD DE MEDIDA	OPERACION	META ANUAL	AVANCE TRIMESTRAL		AVANCE ACUMULADO	
				Programado	%	Programado	%
Recursos de revisión resueltos	REVISION RESUELTO	Sumable	2.00	0.00	0.00	0.00	0.00
Recursos de revisión presentados	REVISION RESUELTO	Sumable	2.00	0.00	0.00	0.00	0.00

COMPORTAMIENTO DE LAS VARIABLES DURANTE EL TRIMESTRE: Enero-Marzo

META ANUAL	AVANCE TRIMESTRAL		AVANCE ACUMULADO	
	Programado	Alcanzado	Programado	Alcanzado
100.00	0.00	0.00	0.00	0.00

DESCRIPCIÓN DE RESULTADOS Y JUSTIFICACIÓN EN CASO DE VARIACIÓN SUPERIOR A ± 10 % RESPECTO A LO PROGRAMADO

TRIMESTRE: Enero-Marzo

EVALUACION DEL INDICADOR

DEPENDENCIA GENERAL: D00 SECRETARIA DEL AYUNTAMIENTO  
DEPENDENCIA AUXILIAR: 122 Unidad de Transparencia



ELABORÓ: [Signature]

ING. JOSE DANIEL POSADAS MEJIA

VO.-BO. [Signature]

LA LAURA JOSEFINA SÁNCHEZ JIMÉNEZ



PbRm-08b FICHA TECNICA DE SEGUIMIENTO DE INDICADORES 2024 DE GESTIÓN O ESTRATEGICO

TIPO DE FICHA: OSFEM

PILAR DE DESARROLLO / EJE TRANSVERSAL: II Eje transversal II: Gobierno Moderno, Capaz y Responsable

TEMA DE DESARROLLO: Transparencia y rendición de cuentas

PROGRAMA PRESUPUESTARIO: 01080401 Transparencia

PROYECTO PRESUPUESTARIO: 010804010101 Vinculación ciudadana con la administración pública

OBJETIVO DEL PROGRAMA PRESUPUESTARIO: Se refiere a la obligación que tiene el sector público en el ejercicio de sus atribuciones para generar un ambiente de confianza, seguridad y franqueza, de tal forma que se tenga informada a la ciudadanía sobre las responsabilidades, procedimientos, reglas, normas y demás información que se genera en el sector, en un marco de abierta participación social y escrutinio público; así como garantizar l

DEPENDENCIA GENERAL: D00 SECRETARIA DEL AYUNTAMIENTO

DEPENDENCIA AUXILIAR: 122 Unidad de Transparencia

NOMBRE DEL INDICADOR: ESTRUCTURA DEL INDICADOR

FÓRMULA DEL CÁLCULO: Porcentaje de seguimiento a los SPH en cumplimiento de sus obligaciones.

INTERPRETACIÓN: (Total de SPH que cumplen con sus obligaciones en materia de Transparencia y Acceso a la Información Pública y Protección de Datos Personales) / Total de SPH para el cumplimiento de sus obligaciones en transparencia, el acceso a la información pública y la protección de los datos personales) \*100

DIMENSIÓN QUE ATIENDE: Eficiencia

DESCRIPCIÓN DEL FACTOR DE COMPARACIÓN: CUMPLIMIENTO DE LAS OBLIGACIONES DE LOS SPH

AMBITO GEOGRAFICO: Mensual

COBERTURA: DOCUMENTO

LINEA BASE: DOCUMENTO

Numero: NA 1.2

COMPORTAMIENTO DE LAS VARIABLES DURANTE EL TRIMESTRE: Enero-Marzo

DESCRIPCIÓN DE LA META ANUAL

DESCRIPCIÓN DE LA META ANUAL

DESCRIPCIÓN DE LA META ANUAL

DESCRIPCIÓN DE LA META ANUAL

DESCRIPCIÓN DE LA META ANUAL

DESCRIPCIÓN DE LA META ANUAL

DESCRIPCIÓN DE LA META ANUAL

DESCRIPCIÓN DE LA META ANUAL

DESCRIPCIÓN DE LA META ANUAL

DESCRIPCIÓN DE LA META ANUAL

DESCRIPCIÓN DE LA META ANUAL

DESCRIPCIÓN DE LA META ANUAL

DESCRIPCIÓN DE LA META ANUAL

DESCRIPCIÓN DE LA META ANUAL

DESCRIPCIÓN DE LA META ANUAL

DESCRIPCIÓN DE LA META ANUAL

DESCRIPCIÓN DE LA META ANUAL

DESCRIPCIÓN DE LA META ANUAL

DESCRIPCIÓN DE LA META ANUAL

DESCRIPCIÓN DE LA META ANUAL

DESCRIPCIÓN DE LA META ANUAL

DESCRIPCIÓN DE LA META ANUAL

DESCRIPCIÓN DE LA META ANUAL

DESCRIPCIÓN DE LA META ANUAL

DESCRIPCIÓN DE LA META ANUAL

DESCRIPCIÓN DE LA META ANUAL

DESCRIPCIÓN DE LA META ANUAL

DESCRIPCIÓN DE LA META ANUAL

DESCRIPCIÓN DE LA META ANUAL

DESCRIPCIÓN DE LA META ANUAL

DESCRIPCIÓN DE LA META ANUAL

DESCRIPCIÓN DE LA META ANUAL

DESCRIPCIÓN DE LA META ANUAL

DESCRIPCIÓN DE LA META ANUAL

DESCRIPCIÓN DE LA META ANUAL

DESCRIPCIÓN DE LA META ANUAL

DESCRIPCIÓN DE LA META ANUAL

DESCRIPCIÓN DE LA META ANUAL

DESCRIPCIÓN DE LA META ANUAL

DESCRIPCIÓN DE LA META ANUAL

DESCRIPCIÓN DE LA META ANUAL


DESCRIPCIÓN DE LA META ANUAL



EVALUACION DEL INDICADOR

DEPENDENCIA GENERAL: D00 SECRETARIA DEL AYUNTAMIENTO

DEPENDENCIA AUXILIAR: 122 Unidad de Transparencia



ELABORÓ

ING. JOSE DANIEL POSADAS MEJIA

VO. BO.

L.A LAURA JOSEFINA SANCHEZ JIMENEZ



PbRm-08b FICHA TECNICA DE SEGUIMIENTO DE INDICADORES 2024 DE GESTIÓN O ESTRATEGICO

TIPO DE FICHA: OSFEM

**PILAR DE DESARROLLO / EJE TRANSVERSAL:** II Eje transversal II: Gobierno Moderno, Capaz y Responsable  
**TEMA DE DESARROLLO:** Transparencia y rendición de cuentas  
**PROGRAMA PRESUPUESTARIO:** 01080401 Transparencia  
**PROYECTO PRESUPUESTARIO:** 010804010101 Vinculación ciudadana con la administración pública  
**OBJETIVO DEL PROGRAMA PRESUPUESTARIO:** Se refiere a la obligación que tiene el sector público en el ejercicio de sus atribuciones para generar un ambiente de confianza, seguridad y franqueza, de tal forma que se tenga informada a la ciudadanía sobre las responsabilidades, procedimientos, reglas, normas y demás información que se genera en el sector, en un marco de abierta participación social y escrutinio público, así como garantizar  
**DEPENDENCIA GENERAL:** D00 SECRETARIA DEL AYUNTAMIENTO  
**DEPENDENCIA AUXILIAR:** 122 Unidad de Transparencia

ESTRUCTURA DEL INDICADOR

Nombre del indicador: Porcentaje de solicitudes de acceso a la información con recurso de revisión.

Fórmula del cálculo: (Número de solicitudes de información con recurso de revisión/ Total de solicitudes de acceso a la información atendidas) \*100

Interpretación: Solicitudes de acceso a la información con recurso de revisión.

Dimensión que atiende: Eficiencia

Descripción del factor de comparación: Solicitudes de acceso a la información con recurso de revisión.

Ámbito geográfico: COBERTURA:

Línea base:

Comportamiento de acceso a la información con recurso de revisión.

Número: NA 2.1

Frecuencia de medición: Trimestral

COMPORTAMIENTO DE LAS VARIABLES DURANTE EL TRIMESTRE: Enero-Marzo

Variable	Unidad de medida	Operación	Meta Anual	Avance Trimestral		Avance Acumulado	
				Programado	%	Programado	%
Número de solicitudes de información con recurso de revisión	SOLICITUD	Sumable	2.00	0.00	0.00	0.00	0.00
Total de solicitudes de acceso a la información atendidas	SOLICITUD	Sumable	50.00	0.00	0.00	0.00	0.00

Comportamiento del indicador: Solicitudes de acceso a la información con recurso de revisión.  
 Descripción de la meta anual: TRIMESTRE: Enero-Marzo

Meta Anual	Avance Trimestral				Semaforo
	Programado	Alcanzado	EF%	SEMAFORO	
4.00	0.00	0.00	0.00	0.00	0.00

Descripción de resultados y justificación en caso de variación superior a ± 10% respecto a lo programado

Evaluación del indicador

Dependencia general: D00 SECRETARIA DEL AYUNTAMIENTO  
 Dependencia auxiliar: 122 Unidad de Transparencia




Elaboró: VO. BO.

Ing. JOSE DANIEL POSADAS MEJIA

L.A. LAURA JOSEFINA SANCHEZ JIMENEZ





TIPO DE FICHA: OSFEM

**PbRm-08b FICHA TECNICA DE SEGUIMIENTO DE INDICADORES 2024 DE GESTIÓN O ESTRATEGICO**

PILAR DE DESARROLLO / EJE TRANSVERSAL:

3 Pilar 3: Territorial

TEMA DE DESARROLLO:

Acción por el clima

PROGRAMA PRESUPUESTARIO:

02010101 Gestión integral de residuos sólidos

PROYECTO PRESUPUESTARIO:

0201010101 Manejo integral de residuos sólidos

OBJETIVO DEL PROGRAMA PRESUPUESTARIO:

Conjunto articulado e interrelacionado de acciones, para el manejo integral de residuos sólidos, desde su generación hasta la disposición final, a fin de lograr beneficios ambientales, la optimización económica de su manejo y la aceptación social para la separación de los mismos, proporcionando una mejor calidad de vida de la población.

DEPENDENCIA GENERAL:

H00 SERVICIOS PUBLICOS

DEPENDENCIA AUXILIAR:

125 Servicios Públicos

NOMBRE DEL INDICADOR:

Porcentaje de rutas de recolección de desechos sólidos urbanos municipales realizadas.

FÓRMULA DEL CÁLCULO:

(Número de rutas de recolección de desechos sólidos realizadas/Números de rutas de recolección de desechos sólidos trazadas)\*100

INTERPRETACIÓN:

RUTAS DE RECOLECCION DE DESECHOS SOLIDOS

DIMENSIÓN QUE ATIENDE:

Eficiencia

DESCRIPCIÓN DEL FACTOR DE COMPARACIÓN:

RECOLECCION DE DESECHOS URBANOS EN TODAS LAS RUTAS.

AMBITO GEOGRAFICO:

RUTAS DE RECOLECCION DE DESECHOS SOLIDOS

COBERTURA:

RUTAS DE RECOLECCION DE DESECHOS SOLIDOS

LÍNEA BASE

Numero: NA 1.1

FRECUENCIA DE MEDICIÓN: Mensual

**ESTRUCTURA DEL INDICADOR**

**COMPORTAMIENTO DE LAS VARIABLES DURANTE EL TRIMESTRE: Enero-Marzo**

VARIABLE	UNIDAD DE MEDIDA	OPERACION	META ANUAL	AVANCE TRIMESTRAL		AVANCE ACUMULADO	
				Programado	% Alcanzado	Programado	% Alcanzado
Número de rutas de recolección de desechos sólidos realizadas	RUTAS	Constante	312.00	100.00	312.00	100.00	312.00
Números de rutas de recolección de desechos sólidos trazadas	RUTAS	Constante	312.00	100.00	312.00	100.00	312.00

**COMPORTAMIENTO DEL INDICADOR**

**DESCRIPCION DE LA META ANUAL**

META ANUAL	TRIMESTRE: Enero-Marzo			
	AVANCE TRIMESTRAL		AVANCE ACUMULADO	
100.00	Programado	Alcanzado	EF%	SEMAFORO
100.00	100.00	100.00	100.00	100.00

DESCRIPCIÓN DE RESULTADOS Y JUSTIFICACIÓN EN CASO DE VARIACIÓN SUPERIOR A ± 10 % RESPECTO A LO PROGRAMADO

**EVALUACION DEL INDICADOR**

DEPENDENCIA GENERAL: H00 SERVICIOS PUBLICOS

DEPENDENCIA AUXILIAR: 125 Servicios Públicos



ELABORO

C. ISAIAS MARTINEZ LOPEZ


VO. BO.

LA LAURA JOSEFINA SÁNCHEZ JIMÉNEZ



FECHA DE ELABORACIÓN: 24/04/2024

Hoja: 138 de 283



PbRm-08b FICHA TECNICA DE SEGUIMIENTO DE INDICADORES 2024 DE GESTIÓN O ESTRATEGICO

TIPO DE FICHA: OSFEM

PILAR DE DESARROLLO / EJE TRANSVERSAL: 3 Pilar 3: Territorial

TEMA DE DESARROLLO: Acción por el clima

PROGRAMA PRESUPUESTARIO: 02010101 Gestión integral de residuos sólidos

PROYECTO PRESUPUESTARIO: 0201010101 Manejo integral de residuos sólidos

OBJETIVO DEL PROGRAMA PRESUPUESTARIO: Conjunto articulado e interrelacionado de acciones, para el manejo integral de residuos sólidos, desde su generación hasta la disposición final, a fin de lograr beneficios ambientales, la optimización económica de su manejo y la aceptación social para la separación de los mismos, proporcionando una mejor calidad de vida de la población.

DEPENDENCIA GENERAL: H00 SERVICIOS PUBLICOS

DEPENDENCIA AUXILIAR: 125 Servicios Públicos

NOMBRE DEL INDICADOR: Porcentaje de kilogramos de residuos sólidos urbanos municipales recibidos.

FORMULA DEL CÁLCULO: (Kilogramos de residuos sólidos urbanos municipales recibidos/kilogramos de residuos sólidos urbanos municipales estimados)\*100

INTERPRETACIÓN: KILOGRAMOS DE RESIDUOS SOLIDOS URBANOS MUNICIPALES RECIBIDOS.

DIMENSIÓN QUE ATIENDE: Eficiencia

DESCRIPCIÓN DEL FACTOR DE COMPARACIÓN: RESIDUOS SOLIDOS URBANOS MUNICIPALES RECIBIDOS Y ESTIMADOS.

AMBITO GEOGRAFICO:

COBERTURA:

LÍNEA BASE

Numero: NA 2.1

FRECUENCIA DE MEDICIÓN: Mensual

ESTRUCTURA DEL INDICADOR

COMPORTAMIENTO DE LAS VARIABLES DURANTE EL TRIMESTRE: Enero-Marzo

VARIABLE	UNIDAD DE MEDIDA	OPERACION	META ANUAL	AVANCE TRIMESTRAL		AVANCE ACUMULADO	
				Programado	%	Programado	%
Kilogramos de residuos sólidos urbanos municipales recibidos	KILOGRAMOS	Sumable	3,464,000.00	866,000.00	25.00	866,000.00	25.00
Kilogramos de residuos sólidos urbanos municipales estimados	KILOGRAMOS	Sumable	3,464,000.00	866,000.00	25.00	866,000.00	25.00

COMPORTAMIENTO DEL INDICADOR

DESCRIPCIÓN DE LA META ANUAL

META ANUAL	TRIMESTRE: Enero-Marzo			
	Programado	Alcanzado	EF%	SEMAFORO
100.00	100.00	100.00	100.00	SEMAFORO

DESCRIPCIÓN DE RESULTADOS Y JUSTIFICACIÓN EN CASO DE VARIACIÓN SUPERIOR A ± 10 % RESPECTO A LO PROGRAMADO

EVALUACION DEL INDICADOR

DEPENDENCIA GENERAL: H00 SERVICIOS PUBLICOS


DEPENDENCIA AUXILIAR: 125 Servicios Públicos



ELABORÓ  
C. ISAIAS MARTINEZ LOPEZ



VO. BO.  
LA LAURA JOSEFINA SANCHEZ JIMENEZ



PbRm-08b FICHA TECNICA DE SEGUIMIENTO DE INDICADORES 2024 DE GESTIÓN O ESTRATEGICO

TIPO DE FICHA: OSFEM

PILAR DE DESARROLLO / EJE TRANSVERSAL: 3 Pilar 3: Territorial

TEMA DE DESARROLLO: Acción por el clima

PROGRAMA PRESUPUESTARIO: 02010101 Gestión integral de residuos sólidos

PROYECTO PRESUPUESTARIO: 0201010101 Manejo integral de residuos sólidos

OBJETIVO DEL PROGRAMA PRESUPUESTARIO: Conjunto articulado e interrelacionado de acciones, para el manejo integral de residuos sólidos, desde su generación hasta la disposición final, a fin de lograr beneficios ambientales, la optimización económica de su manejo y la aceptación social para la separación de los mismos, proporcionando una mejor calidad de vida de la población.

DEPENDENCIA GENERAL: H00 SERVICIOS PUBLICOS

DEPENDENCIA AUXILIAR: 125 Servicios Públicos

ESTRUCTURA DEL INDICADOR

Nombre del indicador: Porcentaje en la recuperación de los residuos sólidos urbanos municipales para reciclaje.

Fórmula del cálculo: (Kilogramos de residuos sólidos para reciclaje recibidos/Kilogramos de residuos sólidos para reciclaje programados)\*100

Interpretación: KILOGRAMOS RECOLECTADOS PARA RECICLAJE

Dimensión que atiende: Eficiencia

Descripción del factor de comparación: RESIDUOS SOLIDOS URBANOS MUNICIPALES PARA RECICLAJE.

Ambito Geográfico: COBERTURA:

Línea Base: KILOGRAMOS RECOLECTADOS PARA RECICLAJE

Operación: Sumable

Frecuencia de medición: Mensual

COMPORTEMIENTO DE LAS VARIABLES DURANTE EL TRIMESTRE: Enero-Marzo

Table with columns: VARIABLE, UNIDAD DE MEDIDA, META ANUAL, OPERACION, AVANCE TRIMESTRAL (Programado, Alcancado, %), AVANCE ACUMULADO (Programado, Alcancado, %).

COMPORTEMIENTO DEL INDICADOR

DESCRIPCIÓN DE LA META ANUAL

Table for quarterly performance (Enero-Marzo) with columns: META ANUAL, AVANCE TRIMESTRAL (Programado, Alcancado, EF%), SEMAFORO, AVANCE ACUMULADO (Programado, Alcancado, EF%), SEMAFORO.

EVALUACION DEL INDICADOR

DEPENDENCIA GENERAL: H00 SERVICIOS PUBLICOS

DEPENDENCIA AUXILIAR: 125 Servicios Públicos

Administrative stamp area containing logos for 'GOBIERNO DE EL ORO' and 'Dirección de Servicios Públicos', along with handwritten signatures and the name 'L.A. LAURA JOSEFINA SÁNCHEZ JIMÉNEZ'.

FECHA DE ELABORACION: 24/04/2024

Hoja: 140 de 283





PbRm-08b FICHA TECNICA DE SEGUIMIENTO DE INDICADORES 2024 DE GESTIÓN O ESTRATEGICO

TIPO DE FICHA: OSFEM

PILAR DE DESARROLLO / EJE TRANSVERSAL: 3 Pilar 3: Territorial

TEMA DE DESARROLLO: Acción por el clima

PROGRAMA PRESUPUESTARIO: 02010101 Gestión integral de residuos sólidos

PROYECTO PRESUPUESTARIO: 0201010101 Manejo integral de residuos sólidos

OBJETIVO DEL PROGRAMA PRESUPUESTARIO: Conjunto articulado e interrelacionado de acciones, para el manejo integral de residuos sólidos, desde su generación hasta la disposición final, a fin de lograr beneficios ambientales, la optimización económica de su manejo y la aceptación social para la separación de los mismos, proporcionando una mejor calidad de vida de la población.

DEPENDENCIA GENERAL: H00 SERVICIOS PUBLICOS

DEPENDENCIA AUXILIAR: 125 Servicios Públicos

NOMBRE DEL INDICADOR: Porcentaje de barrido de los espacios públicos municipales realizados.

FORMULA DEL CÁLCULO: (Barrido de los espacios públicos municipales realizados/Barrido de los espacios públicos municipales programados)\*100

INTERPRETACION: BARRIDO DE LOS ESPACIOS PUBLICOS MUNICIPALES

DIMENSIÓN QUE ATIENDE: Eficiencia

DESCRIPCIÓN DEL FACTOR DE COMPARACIÓN: BARRIDO DE ESPACIOS PUBLICOS REALIZADOS Y PROGRAMADOS.

AMBITO GEOGRAFICO: BARRIDO DE ESPACIOS PUBLICOS.

COBERTURA: BARRIDO DE ESPACIOS PUBLICOS.

LÍNEA BASE: BARRIDO DE ESPACIOS PUBLICOS.

Numero: NA 3.1

FRECUENCIA DE MEDICIÓN: Mensual

ESTRUCTURA DEL INDICADOR

VARIABLE	UNIDAD DE MEDIDA	OPERACION	META ANUAL	AVANCE TRIMESTRAL		AVANCE ACUMULADO	
				Programado	%	Programado	%
Barrido de los espacios públicos municipales realizados	BARRIDOS	Sumable	672.00	168.00	25.00	168.00	100.00
Barrido de los espacios públicos municipales programados	BARRIDOS	Sumable	672.00	168.00	25.00	168.00	100.00

COMPORTAMIENTO DEL INDICADOR

DESCRIPCIÓN DE LA META ANUAL

META ANUAL	TRIMESTRE: Enero-Marzo			
	Programado	Alcanzado	EF%	SEMAFORO
100.00	100.00	100.00	100.00	SEMAFORO

EVALUACION DEL INDICADOR

DEPENDENCIA GENERAL: H00 SERVICIOS PUBLICOS

DEPENDENCIA AUXILIAR: 125 Servicios Públicos



ELABORÓ: C. ISAIAS MARTINEZ LOPEZ

V.O. BO.

L.A LAURA JOSEFINA SANCHEZ JIMÉNEZ





TIPO DE FICHA: OSFEM

Pbrm-08b FICHA TECNICA DE SEGUIMIENTO DE INDICADORES 2024 DE GESTIÓN O ESTRATEGICO

PILAR DE DESARROLLO / EJE TRANSVERSAL: 3 Pilar 3: Territorial

TEMA DE DESARROLLO: Acción por el clima

PROGRAMA PRESUPUESTARIO: 02010101 Gestión integral de residuos sólidos

PROYECTO PRESUPUESTARIO: 0201010101 Manejo integral de residuos sólidos

OBJETIVO DEL PROGRAMA PRESUPUESTARIO: Conjunto articulado e interrelacionado de acciones, para el manejo integral de residuos sólidos, desde su generación hasta la disposición final, a fin de lograr beneficios ambientales, la optimización económica de su manejo y la aceptación social para la separación de los mismos, proporcionando una mejor calidad de vida de la población.

DEPENDENCIA GENERAL: H00 SERVICIOS PUBLICOS

DEPENDENCIA AUXILIAR: 125 Servicios Públicos

ESTRUCTURA DEL INDICADOR

NOMBRE DEL INDICADOR: Promedio de kilogramos recolectados de la basura levantada de los espacios públicos municipales.

FÓRMULA DEL CÁLCULO: (Kilogramos de basura recolectada a través de barrio de los espacios públicos municipales/Total de espacios públicos municipales con el servicio de barrio asignado)

INTERPRETACIÓN: KILOGRAMOS RECOLECTADOS DE LA BASURA LEVANTADA DE LOS ESPACIOS PUBLICOS

DIMENSION QUE ATIENDE: Eficiencia

DESCRIPCIÓN DEL FACTOR DE COMPARACIÓN: KILOGRAMOS RECOLECTADOS Y PROGRAMADOS EN ESPACIOS PUBLICOS

AMBITO GEOGRAFICO:

COBERTURA:

LÍNEA BASE: BASURA RECOLECTADA.

Numero: NA 3.2

FRECUENCIA DE MEDICIÓN: Mensual

COMPORTAMIENTO DE LAS VARIABLES DURANTE EL TRIMESTRE: Enero-Marzo

VARIABLE	UNIDAD DE MEDIDA	OPERACION	META ANUAL	AVANCE TRIMESTRAL		AVANCE ACUMULADO	
				Programado	%	Programado	%
Kilogramos de basura recolectada a través de barrio de los espacios públicos municipales	KILOGRAMOS	Sumable	194,143.00	46,743.00	24.08	46,743.00	24.08
Total de espacios públicos municipales con el servicio de barrio asignado	ESPACIOS	Constante	56.00	56.00	100.00	56.00	100.00

COMPORTAMIENTO DEL INDICADOR

DESCRIPCION DE LA META ANUAL

META ANUAL	AVANCE TRIMESTRAL		AVANCE ACUMULADO	
	Programado	SEMAFORO	Alcanzado	SEMAFORO
3,486.84	834.70	100.00	834.70	100.00

DESCRIPCION DE RESULTADOS Y JUSTIFICACION EN CASO DE VARIACION SUPERIORA ± 10% RESPECTO A LO PROGRAMADO

EVALUACION DEL INDICADOR

DEPENDENCIA GENERAL: H00 SERVICIOS PUBLICOS

DEPENDENCIA AUXILIAR: 125 Servicios Públicos



ELABORÓ: [Signature]

C. ISAIAS MARTINEZ LOPEZ

VO. BO.

[Signature]

LA LAURA JOSEFINA SANCHEZ JIMENEZ





TIPO DE FICHA: OSFEM

### PbRm-08b FICHA TECNICA DE SEGUIMIENTO DE INDICADORES 2024 DE GESTIÓN O ESTRATEGICO

**PILAR DE DESARROLLO / EJE TRANSVERSAL:** 3 Pilar 3: Territorial

**TEMA DE DESARROLLO:** Acción por el clima

**PROGRAMA PRESUPUESTARIO:** 02010101 Gestión integral de residuos sólidos

**PROYECTO PRESUPUESTARIO:** 0201010101 Manejo integral de residuos sólidos

**OBJETIVO DEL PROGRAMA PRESUPUESTARIO:** Conjunto articulado e interrelacionado de acciones, para el manejo integral de residuos sólidos, desde su generación hasta la disposición final, a fin de lograr beneficios ambientales, la optimización económica de su manejo y la aceptación social para la separación de los mismos, proporcionando una mejor calidad de vida de la población.

**DEPENDENCIA GENERAL:** H00 SERVICIOS PUBLICOS

**DEPENDENCIA AUXILIAR:** 125 Servicios Públicos

**NOMBRE DEL INDICADOR:** Porcentaje de cumplimiento en la supervisión de la limpieza de los espacios públicos urbanos municipales.

**FORMULA DEL CÁLCULO:** (Supervisión de la limpieza de los espacios públicos urbanos municipales barrios/Supervisión de la limpieza de los espacios públicos urbanos municipales programados para barrio) \*100

**INTERPRETACIÓN:** SUPERVISION DE LA LIMPIEZA DE LOS ESPACIOS PUBLICOS

**DIMENSION QUE ATIENDE:** Eficiencia

**DESCRIPCIÓN DEL FACTOR DE COMPARACIÓN:** SUPERVISION DE LA LIMPIEZA DE LOS ESPACIOS PUBLICOS

**AMBITO GEOGRAFICO:** SUPERVISION DE LA LIMPIEZA DE LOS ESPACIOS PUBLICOS

**COBERTURA:** Mensual

**LINEA BASE:** SUPERVISION DE LA LIMPIEZA DE LOS ESPACIOS PUBLICOS

**Numero:** NA 3.3

FRECUENCIA DE MEDICIÓN: Mensual

#### COMPORTAMIENTO DE LAS VARIABLES DURANTE EL TRIMESTRE: Enero-Marzo

VARIABLE	UNIDAD DE MEDIDA	OPERACION	META ANUAL	AVANCE TRIMESTRAL		AVANCE ACUMULADO	
				Programado	%	Alcanzado	%
Supervisión de la limpieza de los espacios públicos urbanos municipales barrios	SUPERVISION	Sumable	365.00	91.00	24.93	91.00	24.93
Supervisión de la limpieza de los espacios públicos urbanos municipales programados para barrio	SUPERVISION	Sumable	365.00	91.00	24.93	91.00	24.93

#### COMPORTAMIENTO DEL INDICADOR

#### DESCRIPCION DE LA META ANUAL

META ANUAL	TRIMESTRE: Enero-Marzo		AVANCE ACUMULADO	
	Programado	SEMAFORO	Alcanzado	SEMAFORO
100.00	100.00	100.00	100.00	100.00

#### EVALUACION DEL INDICADOR

**DEPENDENCIA GENERAL:** H00 SERVICIOS PUBLICOS

**DEPENDENCIA AUXILIAR:** 125 Servicios Públicos



**ELABORÓ**

C. ISAIAS MARTINEZ LOPEZ

**VO. BO:**

C. LAURA JOSEFINA SANCHEZ JIMENEZ







PbRm-08b FICHA TECNICA DE SEGUIMIENTO DE INDICADORES 2024 DE GESTIÓN O ESTRATEGICO

TIPO DE FICHA: OSFEM

PILAR DE DESARROLLO / EJE TRANSVERSAL: 3 Pilar 3: Territorial

TEMA DE DESARROLLO: Acción por el clima

PROGRAMA PRESUPUESTARIO: 02010101 Gestión integral de residuos sólidos

PROYECTO PRESUPUESTARIO: 0201010101 Manejo integral de residuos sólidos

OBJETIVO DEL PROGRAMA PRESUPUESTARIO: Conjunto articulado e interrelacionado de acciones, para el manejo integral de residuos sólidos, desde su generación hasta la disposición final, a fin de lograr beneficios ambientales, la optimización económica de su manejo y la aceptación social para la separación de los mismos, proporcionando una mejor calidad de vida de la población.

DEPENDENCIA GENERAL: H00 SERVICIOS PUBLICOS

DEPENDENCIA AUXILIAR: 125 Servicios Públicos

ESTRUCTURA DEL INDICADOR

Nombre del indicador: Porcentaje de cumplimiento en los mantenimientos del equipo de recolección de residuos sólidos urbanos municipales realizados.

Formula del cálculo: (Mantenimiento del equipo de recolección de residuos sólidos urbanos municipales realizado/Mantenimiento del equipo de recolección de residuos sólidos urbanos municipales programado)\*100

Interpretación:

Dimensión que atiende: Eficiencia

Descripción del factor de comparación:

Ámbito geográfico:

Cobertura:

Línea base

Número: NA 4.1 No aplica

Frecuencia de medición: Mensual

COMPORTAMIENTO DE LAS VARIABLES DURANTE EL TRIMESTRE: Enero-Marzo

Variable	Unidad de medida	Operación	Meta Anual	Avance Trimestral		Avance Acumulado	
				Programado	%	Programado	%
Mantenimiento del equipo de recolección de residuos sólidos urbanos municipales realizado			0.00	0.00	0.00	0.00	0.00
Mantenimiento del equipo de recolección de residuos sólidos urbanos municipales programado			0.00	0.00	0.00	0.00	0.00

COMPORTAMIENTO DEL INDICADOR DESCRIPCION DE LA META ANUAL

Meta Anual	Trimestre: Enero-Marzo			
	Programado	Alcanzado	EF%	SEMAFORO
0.00	0.00	0.00	0.00	0.00

DESCRIPCIÓN DE RESULTADOS Y JUSTIFICACIÓN EN CASO DE VARIACIÓN SUPERIORA ± 10 % RESPECTO A LO PROGRAMADO

EVALUACION DEL INDICADOR

DEPENDENCIA GENERAL: H00 SERVICIOS PUBLICOS

DEPENDENCIA AUXILIAR: 125 Servicios Públicos



ELABORÓ: C. ISAIAS MARTINEZ LOPEZ

VO. BO.: LA LAURA JOSEFINA SANCHEZ JIMENEZ





PbRm-08b FICHA TECNICA DE SEGUIMIENTO DE INDICADORES 2024 DE GESTIÓN O ESTRATEGICO

TIPO DE FICHA: OSFEM

PILAR DE DESARROLLO / EJE TRANSVERSAL: 3 Pilar 3: Territorial

TEMA DE DESARROLLO: Acción por el clima

PROGRAMA PRESUPUESTARIO: 02010101 Gestión integral de residuos sólidos

PROYECTO PRESUPUESTARIO: 0201010101 Manejo integral de residuos sólidos

OBJETIVO DEL PROGRAMA PRESUPUESTARIO: Conjunto articulado e interrelacionado de acciones, para el manejo integral de residuos sólidos, desde su generación hasta la disposición final, a fin de lograr beneficios ambientales, la optimización económica de su manejo y la aceptación social para la separación de los mismos, proporcionando una mejor calidad de vida de la población.

DEPENDENCIA GENERAL: H00 SERVICIOS PUBLICOS

DEPENDENCIA AUXILIAR: 125 Servicios Públicos

NOMBRE DEL INDICADOR: Porcentaje de adquisición de equipo de recolección de residuos sólidos urbanos municipales requerido.

FORMULA DEL CÁLCULO: (Equipo e instrumentos adquiridos para la recolección de residuos sólidos urbanos municipales/Equipo e instrumentos necesarios para la recolección de residuos sólidos urbanos municipales)\*100

INTERPRETACIÓN: Eficiencia

DIMENSION QUE ATIENDE: Eficiencia

DESCRIPCIÓN DEL FACTOR DE COMPARACIÓN:

AMBITO GEOGRAFICO:

COBERTURA:

LINEA BASE

Numero: NA 4.2 No aplica

FRECUENCIA DE MEDICION: Mensual

ESTRUCTURA DEL INDICADOR

COMPORTAMIENTO DE LAS VARIABLES DURANTE EL TRIMESTRE: Enero-Marzo

VARIABLE	UNIDAD DE MEDIDA	OPERACION	META ANUAL	AVANCE TRIMESTRAL		AVANCE ACUMULADO	
				Programado	%	Programado	%
Equipo e instrumentos adquiridos para la recolección de residuos sólidos urbanos municipales			0.00	0.00	0.00	0.00	0.00
Equipo e instrumentos necesarios para la recolección de residuos sólidos urbanos municipales			0.00	0.00	0.00	0.00	0.00

COMPORTAMIENTO DEL INDICADOR

DESCRIPCION DE LA META ANUAL

META ANUAL	TRIMESTRE: Enero-Marzo			
	AVANCE TRIMESTRAL		AVANCE ACUMULADO	
0.00	Programado	Alcanzado	Programado	Alcanzado
	0.00	0.00	0.00	0.00
	EF%	SEMAFORO	EF%	SEMAFORO
	0.00	0.00	0.00	0.00

DESCRIPCION DE RESULTADOS Y JUSTIFICACION EN CASO DE VARIACION SUPERIOR A +/- 10 % RESPECTO A LO PROGRAMADO

EVALUACION DEL INDICADOR

DEPENDENCIA GENERAL: H00 SERVICIOS PUBLICOS

DEPENDENCIA AUXILIAR: 125 Servicios Públicos




ELABORO

C. ISAIAS MARTÍNEZ LÓPEZ

VO. BO.

LA LAURA JOSEFINA SÁNCHEZ JIMÉNEZ





PbRm-08b FICHA TECNICA DE SEGUIMIENTO DE INDICADORES 2024 DE GESTIÓN O ESTRATEGICO

TIPO DE FICHA: OSFEM

3 Pilar 3: Territorial

PILAR DE DESARROLLO / EJE TRANSVERSAL:

Manejo sustentable y distribución del agua

TEMA DE DESARROLLO:

PROGRAMA PRESUPUESTARIO: 02010301 Manejo de aguas residuales, drenaje y alcantarillado

PROYECTO PRESUPUESTARIO:

020103010201 Construcción de infraestructura para tratamiento de aguas residuales

OBJETIVO DEL PROGRAMA PRESUPUESTARIO:

Considera el conjunto de procedimientos que se llevan a cabo para el tratamiento de aguas residuales y saneamiento de redes de drenaje y alcantarillado, manteniendo en condiciones adecuadas la infraestructura para proporcionar una mejor calidad de vida a la población.

DEPENDENCIA GENERAL:

F00 DESARROLLO URBANO Y OBRAS PUBLICAS

DEPENDENCIA AUXILIAR:

124 Obras Públicas

NOMBRE DEL INDICADOR:

ESTRUCTURA DEL INDICADOR

Porcentaje de cumplimiento en el diseño de proyectos para la construcción de Infraestructura para el tratamiento de aguas residuales.

FÓRMULA DEL CÁLCULO:

(Número de proyectos diseñados para la construcción de la Infraestructura para el tratamiento de aguas residuales / Total de proyectos para la construcción de la Infraestructura para el tratamiento de aguas residuales programados) \*100

INTERPRETACIÓN:

Diseño de proyectos para la construcción de Infraestructura para el tratamiento de aguas residuales.

Eficiencia

DIMENSIÓN QUE ATIENDE:

Diseño de proyectos para la construcción de Infraestructura para el tratamiento de aguas residuales.

DESCRIPCIÓN DEL FACTOR DE COMPARACIÓN:

AMBITO GEOGRAFICO:

COBERTURA:

LÍNEA BASE

Diseño de proyectos para la construcción de Infraestructura para el tratamiento de aguas residuales.

Número: NA 1.1

FRECUENCIA DE MEDICIÓN: Trimestral

COMPORTAMIENTO DE LAS VARIABLES DURANTE EL TRIMESTRE: Enero-Marzo

VARIABLE	UNIDAD DE MEDIDA	OPERACION	META ANUAL	AVANCE TRIMESTRAL		AVANCE ACUMULADO	
				Programado	%	Alcanzado	%
Número de proyectos diseñados para la construcción de la infraestructura para el tratamiento de aguas residuales realizados	DOCUMENTO	Sumable	1.00	0.00	0.00	0.00	0.00
Total de proyectos para la construcción de la infraestructura para el tratamiento de aguas residuales programados	DOCUMENTO	Sumable	1.00	0.00	0.00	0.00	0.00

COMPORTAMIENTO DEL INDICADOR

DESCRIPCIÓN DE LA META ANUAL

META ANUAL	TRIMESTRE: Enero-Marzo						
	AVANCE TRIMESTRAL		AVANCE ACUMULADO				
Programado	Alcanzado	EF%	SEMAFORO	Programado	Alcanzado	EF%	SEMAFORO
100.00	0.00	0.00	0.00	0.00	0.00	0.00	0.00

DESCRIPCIÓN DE RESULTADOS Y JUSTIFICACIÓN EN CASO DE VARIACIÓN SUPERIOR A ± 10 % RESPECTO A LO PROGRAMADO

EVALUACION DEL INDICADOR

F00 DESARROLLO URBANO Y OBRAS PUBLICAS  
124 Obras Públicas



ELABORO

ARG. JOSE LUIS VALENTE DIAZ MONTELLANO

VQ. BO.

LA LAURA JOSEFINA SANCHEZ JIMENEZ





PbRm-08b FICHA TECNICA DE SEGUIMIENTO DE INDICADORES 2024 DE GESTION O ESTRATEGICO

TIPO DE FICHA: OSFEM

PILAR DE DESARROLLO / EJE TRANSVERSAL: 3 Pilar 3: Territorial

TEMA DE DESARROLLO: Manejo sustentable y distribución del agua

PROGRAMA PRESUPUESTARIO: 02010301 Manejo de aguas residuales, drenaje y alcantarillado

PROYECTO PRESUPUESTARIO: 020103010201 Construcción de infraestructura para tratamiento de aguas residuales

OBJETIVO DEL PROGRAMA PRESUPUESTARIO: Considera el conjunto de procedimientos que se llevan a cabo para el tratamiento de aguas residuales y saneamiento de redes de drenaje y alcantarillado, manteniendo en condiciones adecuadas la infraestructura para proporcionar una mejor calidad de vida a la población.

DEPENDENCIA GENERAL: F00 DESARROLLO URBANO Y OBRAS PUBLICAS

DEPENDENCIA AUXILIAR: 124 Obras Públicas

ESTRUCTURA DEL INDICADOR

Nombre del indicador: Porcentaje de cumplimiento en la elaboración de presupuestos de los proyectos de infraestructura.

Fórmula del cálculo:  $\frac{\text{Número de presupuestos para la construcción de la infraestructura para el tratamiento de aguas residuales programados}}{\text{Total de presupuestos para el tratamiento de aguas residuales programados}} \times 100$

Interpretación: Elaboración de presupuestos de los proyectos de infraestructura.

Dimensión que atiende: Eficiencia

Descripción del factor de comparación: Elaboración de presupuestos de los proyectos de infraestructura.

Ámbito geográfico: COBERTURA:

Línea base: Elaboración de presupuestos de los proyectos de infraestructura.

Número: NA 1.2

Frecuencia de medición: Trimestral

COMPORTAMIENTO DE LAS VARIABLES DURANTE EL TRIMESTRE: Enero-Marzo

VARIABLE	UNIDAD DE MEDIDA	OPERACION	META ANUAL	AVANCE TRIMESTRAL		AVANCE ACUMULADO	
				Programado	%	Programado	%
Número de presupuestos para la construcción de la infraestructura para el tratamiento de aguas residuales realizados	POA	Sumable	1.00	0.00	0.00	0.00	0.00
Total de presupuestos para la construcción de la infraestructura para el tratamiento de aguas residuales programados	POA	Sumable	1.00	0.00	0.00	0.00	0.00

COMPORTAMIENTO DEL INDICADOR

DESCRIPCION DE LA META ANUAL

META ANUAL	TRIMESTRE: Enero-Marzo			
	Programado	Alcanzado	SEMAFORO	EF%
100.00	0.00	0.00	0.00	0.00

DESCRIPCIÓN DE RESULTADOS Y JUSTIFICACIÓN EN CASO DE VARIACIÓN SUPERIORA ± 10 % RESPECTO A LO PROGRAMADO

EVALUACION DEL INDICADOR

DEPENDENCIA GENERAL: F00 DESARROLLO URBANO Y OBRAS PUBLICAS  
124 Obras Públicas



ELABORÓ

ARQ. JOSE LUIS VALENTE DIAZ MONTELLANO

VO. BO.

L.A LAURA JOSEFINA SANCHEZ JIMENEZ





PbRm-08b FICHA TECNICA DE SEGUIMIENTO DE INDICADORES 2024 DE GESTIÓN O ESTRATEGICO

TIPO DE FICHA: OSFEM

PILAR DE DESARROLLO / EJE TRANSVERSAL:

TEMA DE DESARROLLO:

PROGRAMA PRESUPUESTARIO:

PROYECTO PRESUPUESTARIO:

OBJETIVO DEL PROGRAMA PRESUPUESTARIO:

DEPENDENCIA GENERAL:

DEPENDENCIA AUXILIAR:

3 Pilar 3: Territorial

Manejo sustentable y distribución del agua

02010301 Manejo de aguas residuales, drenaje y alcantarillado

020103010201 Construcción de infraestructura para tratamiento de aguas residuales

Considera el conjunto de procedimientos que se llevan a cabo para el tratamiento de aguas residuales y saneamiento de redes de drenaje y alcantarillado, manteniendo en condiciones adecuadas la infraestructura para proporcionar una mejor calidad de vida a la población.

F00 DESARROLLO URBANO Y OBRAS PUBLICAS

124 Obras Públicas

ESTRUCTURA DEL INDICADOR

Porcentaje de licitaciones de los proyectos para la construcción de la infraestructura para el tratamiento de aguas residuales.

FÓRMULA DEL CÁLCULO: (Número de licitaciones para la construcción de la infraestructura para el tratamiento de aguas residuales realizadas / Total de licitaciones para la construcción de la infraestructura para el tratamiento de aguas residuales programados) \*100

INTERPRETACION:

Eficiencia

DIMENSION QUE ATIENDE:

DESCRIPCIÓN DEL FACTOR

DE COMPARACION:

AMBITO GEOGRAFICO:

COBERTURA:

LINEA BASE

FRECUENCIA DE MEDICIÓN: Trimestral

Numero: NA 1.3 No aplica

COMPORTAMIENTO DE LAS VARIABLES DURANTE EL TRIMESTRE: Enero-Marzo

VARIABLE	UNIDAD DE MEDIDA	OPERACION	META ANUAL	AVANCE TRIMESTRAL		AVANCE ACUMULADO	
				Programado	%	Alcanzado	%
Numero de licitaciones para la construcción de la infraestructura para el tratamiento de aguas residuales realizadas			0.00	0.00	0.00	0.00	0.00
Total de licitaciones para la construcción de la infraestructura para el tratamiento de aguas residuales programados			0.00	0.00	0.00	0.00	0.00

COMPORTAMIENTO DEL INDICADOR


DESCRIPCION DE LA META ANUAL

META ANUAL	TRIMESTRE: Enero-Marzo			
	AVANCE TRIMESTRAL		AVANCE ACUMULADO	
0.00	Programado	Alcanzado	SEMAFORO	SEMAFORO
0.00	0.00	0.00	0.00	0.00

DESCRIPCION DE RESULTADOS Y JUSTIFICACION EN CASO DE VARIACION SUPERIORA ± 10 % RESPECTO A LO PROGRAMADO

EVALUACION DEL INDICADOR

F00 DESARROLLO URBANO Y OBRAS PUBLICAS  
124 Obras Públicas



ELABORÓ

VO. BO.

ARG. JOSE LUIS VALENTE DIAZ MONTELLANO

L.A LAURA JOSEFINA SANCHEZ JIMENEZ



PbRm-08b FICHA TECNICA DE SEGUIMIENTO DE INDICADORES 2024 DE GESTIÓN O ESTRATEGICO

TIPO DE FICHA: OSFEM

3 Pilar 3: Territorial

PILAR DE DESARROLLO / EJE TRANSVERSAL:

TEMA DE DESARROLLO: Manejo sustentable y distribución del agua

PROGRAMA PRESUPUESTARIO: 02010301 Manejo de aguas residuales, drenaje y alcantarillado

PROYECTO PRESUPUESTARIO: 020103010201 Construcción de infraestructura para tratamiento de aguas residuales

OBJETIVO DEL PROGRAMA PRESUPUESTARIO: Considera el conjunto de procedimientos que se llevan a cabo para el tratamiento de aguas residuales y saneamiento de redes de drenaje y alcantarillado, manteniendo en condiciones adecuadas la infraestructura para proporcionar una mejor calidad de vida a la población.

DEPENDENCIA GENERAL: F00 DESARROLLO URBANO Y OBRAS PUBLICAS

DEPENDENCIA AUXILIAR: 124 Obras Públicas

ESTRUCTURA DEL INDICADOR

NOMBRE DEL INDICADOR: Porcentaje de caudales de aguas domiciliarias, comerciales e industriales sin tratamiento.

FÓRMULA DEL CÁLCULO: (Caudales de aguas domiciliarias comerciales e industriales sin tratamiento/Total de caudales de aguas domiciliarias comerciales e industriales recibidas)\*100

INTERPRETACIÓN:

DIMENSIÓN QUE ATIENDE: Eficiencia

DESCRIPCIÓN DEL FACTOR DE COMPARACIÓN:

AMBITO GEOGRAFICO:

COBERTURA:

LINEA BASE

Numero: NA 2.1 No aplica

FRECUENCIA DE MEDICIÓN: Trimestral

COMPORTAMIENTO DE LAS VARIABLES DURANTE EL TRIMESTRE: Enero-Marzo

VARIABLE	UNIDAD DE MEDIDA	OPERACION	META ANUAL	AVANCE TRIMESTRAL			AVANCE ACUMULADO		
				Programado	% Alcanzado	%	Programado	% Alcanzado	%
Caudales de aguas domiciliarias comerciales e industriales sin tratamiento			0.00	0.00	0.00	0.00	0.00	0.00	0.00
Total de caudales de aguas domiciliarias comerciales e industriales recibidas			0.00	0.00	0.00	0.00	0.00	0.00	0.00

COMPORTAMIENTO DEL INDICADOR  
DESCRIPCION DE LA META ANUAL

META ANUAL	TRIMESTRE: Enero-Marzo						
	AVANCE TRIMESTRAL		AVANCE ACUMULADO				
Programado	Alcanzado	EF%	SEMAFORO	Programado	Alcanzado	EF%	SEMAFORO
0.00	0.00	0.00	0.00	0.00	0.00	0.00	0.00

DESCRIPCION DE RESULTADOS Y JUSTIFICACION EN CASO DE VARIACION SUPERIOR A ±10% RESPECTO A LO PROGRAMADO

EVALUACION DEL INDICADOR

DEPENDENCIA GENERAL: F00 DESARROLLO URBANO Y OBRAS PUBLICAS

DEPENDENCIA AUXILIAR: 124 Obras Públicas



VO. BO.

ELABORÓ  
ARC. JOSE LUIS VALENTE DIAZ MONTELLANO

ELABORÓ

L.A LAURA JOSEFINA SANCHEZ JIMENEZ





PbRm-08b FICHA TECNICA DE SEGUIMIENTO DE INDICADORES 2024 DE GESTIÓN O ESTRATEGICO

TIPO DE FICHA: OSFEM

3 Pilar 3: Territorial

PILAR DE DESARROLLO / EJE TRANSVERSAL:

Manejo sustentable y distribución del agua

TEMA DE DESARROLLO:

PROGRAMA PRESUPUESTARIO:

PROYECTO PRESUPUESTARIO:

OBJETIVO DEL PROGRAMA PRESUPUESTARIO:

DEPENDENCIA GENERAL:

DEPENDENCIA AUXILIAR:

02010301 Manejo de aguas residuales, drenaje y alcantarillado

020103010201 Construcción de infraestructura para tratamiento de aguas residuales

Considera el conjunto de procedimientos que se llevan a cabo para el tratamiento de aguas residuales y saneamiento de redes de drenaje y alcantarillado, manteniendo en condiciones adecuadas la infraestructura para proporcionar una mejor calidad de vida a la población.

F00 DESARROLLO URBANO Y OBRAS PUBLICAS

124 Obras Públicas

ESTRUCTURA DEL INDICADOR

Porcentaje de aplicación de químicos para el tratamiento de aguas residuales.

(Metros cúbicos de aguas residuales tratadas mediante la aplicación de químicos/Total de aguas residuales recibidas (mts.3))\*100

INTERPRETACIÓN:

Eficiencia

DIMENSIÓN QUE ATIENDE:

DESCRIPCIÓN DEL FACTOR

DE COMPARACIÓN:

AMBITO GEOGRAFICO:

COBERTURA:

LINEA BASE

Numero: NA 2.2 No aplica

FRECUENCIA DE MEDICIÓN: Trimestral

COMPORTAMIENTO DE LAS VARIABLES DURANTE EL TRIMESTRE: Enero-Marzo

VARIABLE	UNIDAD DE MEDIDA	OPERACION	META ANUAL	AVANCE TRIMESTRAL		AVANCE ACUMULADO	
				Programado	%	Programado	%
Metros cúbicos de aguas residuales tratadas mediante la aplicación de químicos			0.00	0.00	0.00	0.00	0.00
Total de aguas residuales recibidas (mts.3)			0.00	0.00	0.00	0.00	0.00

COMPORTAMIENTO DEL INDICADOR

DESCRIPCIÓN DE LA META ANUAL

META ANUAL	TRIMESTRE: Enero-Marzo			
	AVANCE TRIMESTRAL		AVANCE ACUMULADO	
Programado	Alcanzado	Programado	Alcanzado	SEMAFORO
0.00	0.00	0.00	0.00	0.00

DESCRIPCIÓN DE RESULTADOS Y JUSTIFICACIÓN EN CASO DE VARIACIÓN SUPERIOR A ± 10 % RESPECTO A LO PROGRAMADO

EVALUACION DEL INDICADOR

F00 DESARROLLO URBANO Y OBRAS PUBLICAS  
124 Obras Públicas

DEPENDENCIA GENERAL:  
DEPENDENCIA AUXILIAR:



LABORÓ  
V6. BO.

ARG. JOSE LUIS VALENTE DIAZ MONTELLANO

LA LAURA JOSEFINA SANCHEZ JIMENEZ



PbRm-08b FICHA TECNICA DE SEGUIMIENTO DE INDICADORES 2024 DE GESTIÓN O ESTRATEGICO

TIPO DE FICHA: OSFEM

3 Pilar 3: Territorial

PILAR DE DESARROLLO / EJE TRANSVERSAL:

TEMA DE DESARROLLO: Manejo sustentable y distribución del agua

PROGRAMA PRESUPUESTARIO: 02010301 Manejo de aguas residuales, drenaje y alcantarillado

PROYECTO PRESUPUESTARIO: 020103010201 Construcción de infraestructura para tratamiento de aguas residuales

OBJETIVO DEL PROGRAMA PRESUPUESTARIO: Considera el conjunto de procedimientos que se llevan a cabo para el tratamiento de aguas residuales y saneamiento de redes de drenaje y alcantarillado, manteniendo en condiciones adecuadas la infraestructura para proporcionar una mejor calidad de vida a la población.

DEPENDENCIA GENERAL: F00 DESARROLLO URBANO Y OBRAS PUBLICAS

DEPENDENCIA AUXILIAR: 124 Obras Públicas

ESTRUCTURA DEL INDICADOR

Nombre del indicador: Porcentaje de descarga de aguas residuales tratadas a los efluentes municipales.

Fórmula del cálculo: (Descarga de aguas residuales tratadas a los efluentes municipales/Total de los efluentes municipales)\*100

Interpretación: Eficiencia

Dimensión que atiende: Eficiencia

Descripción del factor de comparación: Eficiencia

Ámbito geográfico: F00 DESARROLLO URBANO Y OBRAS PUBLICAS

Cobertura: 124 Obras Públicas

Línea base: 124 Obras Públicas

Numero: NA 2.3 No aplica

Frecuencia de medición: Trimestral

COMPORTAMIENTO DE LAS VARIABLES DURANTE EL TRIMESTRE: Enero-Marzo

VARIABLE	UNIDAD DE MEDIDA	OPERACION	META ANUAL	AVANCE TRIMESTRAL		AVANCE ACUMULADO	
				Programado	%	Programado	%
Descarga de aguas residuales tratadas a los efluentes municipales			0.00	0.00	0.00	0.00	0.00
Total de los efluentes municipales			0.00	0.00	0.00	0.00	0.00

COMPORTAMIENTO DEL INDICADOR  
DESCRIPCION DE LA META ANUAL

META ANUAL	TRIMESTRE: Enero-Marzo			
	AVANCE TRIMESTRAL		AVANCE ACUMULADO	
Programado	Alcanzado	Programado	Alcanzado	SEMAFORO
0.00	0.00	0.00	0.00	0.00

DESCRIPCION DE RESULTADOS Y JUSTIFICACION EN CASO DE VARIACION SUPERIORA ± 10 % RESPECTO A LO PROGRAMADO

EVALUACION DEL INDICADOR

F00 DESARROLLO URBANO Y OBRAS PUBLICAS  
124 Obras Públicas



DEPENDENCIA GENERAL  
DEPENDENCIA AUXILIAR:



ELABORÓ

ARC. JOSE LUIS VALENTE DIAZ MONTELLANO

VO. BO.

L.A LAURA JOSEFINA SANCHEZ JIMENEZ



PBRm-08b FICHA TECNICA DE SEGUIMIENTO DE INDICADORES 2024 DE GESTIÓN O ESTRATEGICO

TIPO DE FICHA: OSFEM

PILAR DE DESARROLLO / EJE TRANSVERSAL: 3 Pilar 3: Territorial

TEMA DE DESARROLLO: Manejo sustentable y distribución del agua

PROGRAMA PRESUPUESTARIO: 02010301 Manejo de aguas residuales, drenaje y alcantarillado

PROYECTO PRESUPUESTARIO: 020103010201 Construcción de infraestructura para tratamiento de aguas residuales

OBJETIVO DEL PROGRAMA PRESUPUESTARIO: Considera el conjunto de procedimientos que se llevan a cabo para el tratamiento de aguas residuales y saneamiento de redes de drenaje y alcantarillado, manteniendo en condiciones adecuadas la infraestructura para proporcionar una mejor calidad de vida a la población.

DEPENDENCIA GENERAL: F00 DESARROLLO URBANO Y OBRAS PUBLICAS

DEPENDENCIA AUXILIAR: 124 Obras Públicas

NOMBRE DEL INDICADOR: ESTRUCTURA DEL INDICADOR

Fórmula del cálculo: Porcentaje de inspecciones realizadas a la infraestructura para el tratamiento de aguas residuales.

Interpretación: (Inspección de la infraestructura para el tratamiento de aguas residuales realizadas/Inspección de la infraestructura para el tratamiento de aguas residuales programadas)\*100

Dimensión que atiende: Eficiencia

Descripción del factor de comparación:

Ámbito geográfico:

Cobertura:

Línea base:

Número: NA 3.1

Aplicación: No aplica

Frecuencia de medición: Trimestral

Comportamiento de las variables durante el trimestre: Enero-Marzo

Comportamiento del indicador: COMPORTAMIENTO DE LA META ANUAL

Descripción de la meta anual: DESCRIPCIÓN DE RESULTADOS Y JUSTIFICACIÓN EN CASO DE VARIACIÓN SUPERIOR A ± 10 % RESPECTO A LO PROGRAMADO

VARIABLE	UNIDAD DE MEDIDA	OPERACION	META ANUAL	AVANCE TRIMESTRAL		AVANCE ACUMULADO	
				Programado	%	Programado	%
Inspección de la infraestructura para el tratamiento de aguas residuales realizas			0.00	0.00	0.00	0.00	0.00
Inspección de la infraestructura para el tratamiento de aguas residuales programadas			0.00	0.00	0.00	0.00	0.00

META ANUAL	AVANCE TRIMESTRAL				AVANCE ACUMULADO			
	Programado	Alcanzado	EF%	SEMAFORO	Programado	Alcanzado	EF%	SEMAFORO
0.00	0.00	0.00	0.00		0.00	0.00	0.00	

EVALUACION DEL INDICADOR

F00 DESARROLLO URBANO Y OBRAS PUBLICAS  
124 Obras Públicas



ELABORO  
ARG. JOSE LUIS VALENTE DIAZ MONTELLANO

VO. BO.  
L.A LAURA JOSEFINA SANCHEZ JIMENEZ





PbRm-08b FICHA TECNICA DE SEGUIMIENTO DE INDICADORES 2024 DE GESTIÓN O ESTRATEGICO

TIPO DE FICHA: OSFEM

3 Pilar 3: Territorial

PILAR DE DESARROLLO / EJE TRANSVERSAL:

TEMA DE DESARROLLO:

PROGRAMA PRESUPUESTARIO:

PROYECTO PRESUPUESTARIO:

OBJETIVO DEL PROGRAMA PRESUPUESTARIO:

DEPENDENCIA GENERAL:

DEPENDENCIA AUXILIAR:

Mantenimiento y distribución del agua

02010301 Manejo de aguas residuales, drenaje y alcantarillado

020103010201 Construcción de infraestructura para tratamiento de aguas residuales

Considera el conjunto de procedimientos que se llevan a cabo para el tratamiento de aguas residuales y saneamiento de redes de drenaje y alcantarillado, manteniendo en condiciones adecuadas la infraestructura para proporcionar una mejor calidad de vida a la población.

F00 DESARROLLO URBANO Y OBRAS PUBLICAS

124 Obras Públicas

NOMBRE DEL INDICADOR: Porcentaje de accesorios y relaciones adquiridos para el mantenimiento de la infraestructura para el tratamiento de aguas residuales.  
FÓRMULA DEL CÁLCULO: (Adquisición de los accesorios y relaciones para el mantenimiento de la infraestructura para el tratamiento de aguas residuales programada) \* 100

INTERPRETACIÓN:

DIMENSIÓN QUE ATIENDE: Eficiencia

DESCRIPCIÓN DEL FACTOR DE COMPARACIÓN:

AMBITO GEOGRAFICO:

COBERTURA:

LÍNEA BASE

Numero: NA 3.2 No aplica

ESTRUCTURA DEL INDICADOR  
Frecuencia de medición: Trimestral

FRECUENCIA DE MEDICIÓN: Trimestral

COMPORTAMIENTO DE LAS VARIABLES DURANTE EL TRIMESTRE: Enero-Marzo

VARIABLE	UNIDAD DE MEDIDA	OPERACION	META ANUAL	AVANCE TRIMESTRAL		AVANCE ACUMULADO	
				Programado	% Alcanzado	Programado	% Alcanzado
Adquisición de los accesorios y relaciones para el mantenimiento de la infraestructura para el tratamiento de aguas residuales.			0.00	0.00	0.00	0.00	0.00
Adquisición de los accesorios y relaciones para el mantenimiento de la infraestructura para el tratamiento de aguas residuales programada			0.00	0.00	0.00	0.00	0.00

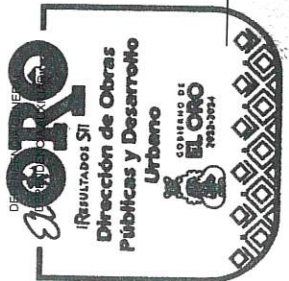
COMPORTAMIENTO DEL INDICADOR

DESCRIPCIÓN DE LA META ANUAL

META ANUAL	TRIMESTRE: Enero-Marzo			
	AVANCE TRIMESTRAL		AVANCE ACUMULADO	
0.00	Programado	Alcanzado	Programado	Alcanzado
	0.00	0.00	0.00	0.00
	EF%	SEMAFORO	EF%	SEMAFORO
	0.00	0.00	0.00	0.00

DESCRIPCIÓN DE RESULTADOS Y JUSTIFICACIÓN EN CASO DE VARIACIÓN SUPERIOR A ± 10 % RESPECTO A LO PROGRAMADO

EVALUACION DEL INDICADOR



F00 DESARROLLO URBANO Y OBRAS PUBLICAS  
124 Obras Públicas

ENABORÓ

ARQ. JOSE LUIS VALENTE DIAZ MONTELAND



VO-BO.

L.A LAURA JOSEFINA SANCHEZ JIMENEZ



PBRm-08b FICHA TECNICA DE SEGUIMIENTO DE INDICADORES 2024 DE GESTIÓN O ESTRATEGICO

TIPO DE FICHA: OSFEM

3 Pilar 3: Territorial

PILAR DE DESARROLLO / EJE TRANSVERSAL:

TEMA DE DESARROLLO: Manejo sustentable y distribución del agua

PROGRAMA PRESUPUESTARIO: 02010301 Manejo de aguas residuales, drenaje y alcantarillado

PROYECTO PRESUPUESTARIO: 020103010201 Construcción de infraestructura para tratamiento de aguas residuales

OBJETIVO DEL PROGRAMA PRESUPUESTARIO: Considera el conjunto de procedimientos que se llevan a cabo para el tratamiento de aguas residuales y saneamiento de redes de drenaje y alcantarillado, manteniendo en condiciones adecuadas la infraestructura para proporcionar una mejor calidad de vida a la población.

DEPENDENCIA GENERAL: F00 DESARROLLO URBANO Y OBRAS PUBLICAS

DEPENDENCIA AUXILIAR: 124 Obras Públicas

ESTRUCTURA DEL INDICADOR

Nombre del indicador: Porcentaje de mantenimientos de la infraestructura para el tratamiento de aguas residuales realizados.  
Fórmula del cálculo: (Mantenimiento de la infraestructura para el tratamiento de aguas residuales realizadas/Mantenimiento de la infraestructura programada)\*100

Interpretación: Eficiencia

Dimensión que atiende: Eficiencia

Descripción del factor de comparación:

Ámbito geográfico:

Cobertura:

Línea base

Número: NA 3.3 No aplica

Frecuencia de medición: Trimestral

COMPORTAMIENTO DE LAS VARIABLES DURANTE EL TRIMESTRE: Enero-Marzo

Variable	Unidad de medida	Operación	Meta Anual	Avance Trimestral		Avance Acumulado	
				Programado	%	Programado	%
Mantenimiento de la infraestructura para el tratamiento de aguas residuales realizada			0.00	0.00	0.00	0.00	0.00
Mantenimiento de la infraestructura para el tratamiento de aguas residuales programada			0.00	0.00	0.00	0.00	0.00

COMPORTAMIENTO DEL INDICADOR

DESCRIPCIÓN DE LA META ANUAL

META ANUAL	TRIMESTRE: Enero-Marzo			
	AVANCE TRIMESTRAL		AVANCE ACUMULADO	
0.00	Programado	Alcanzado	SEMAFORO	EF%
	0.00	0.00	0.00	0.00

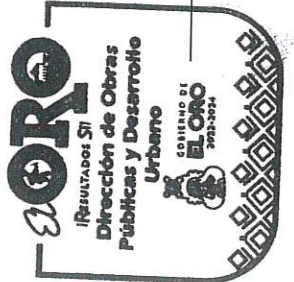
DESCRIPCIÓN DE RESULTADOS Y JUSTIFICACIÓN EN CASO DE VARIACIÓN SUPERIOR A ± 10 % RESPECTO A LO PROGRAMADO

EVALUACION DEL INDICADOR

F00 DESARROLLO URBANO Y OBRAS PUBLICAS  
124 Obras Públicas



DEPENDENCIA GENERAL:  
DEPENDENCIA AUXILIAR:



ELABORÓ

ARQ. JOSE LUIS VALENTE DIAZ MONTELLANO

V.O. BO.

L.A LAURA JOSEFINA SANCHEZ JIMENEZ



PBRm-08b FICHA TECNICA DE SEGUIMIENTO DE INDICADORES 2024 DE GESTIÓN O ESTRATEGICO

TIPO DE FICHA: OSFEM

3 Pilar 3: Territorial

PILAR DE DESARROLLO / EJE TRANSVERSAL:

TEMA DE DESARROLLO: Manejo sustentable y distribución del agua

PROGRAMA PRESUPUESTARIO: 02010301 Manejo de aguas residuales, drenaje y alcantarillado

PROYECTO PRESUPUESTARIO: 020103010201 Construcción de infraestructura para tratamiento de aguas residuales

OBJETIVO DEL PROGRAMA PRESUPUESTARIO: Considera el conjunto de procedimientos que se llevan a cabo para el tratamiento de aguas residuales y saneamiento de redes de drenaje y alcantarillado, manteniendo en condiciones adecuadas la infraestructura para proporcionar una mejor calidad de vida a la población.

DEPENDENCIA GENERAL: F00 DESARROLLO URBANO Y OBRAS PUBLICAS

DEPENDENCIA AUXILIAR: 124 Obras Públicas

ESTRUCTURA DEL INDICADOR

NOMBRE DEL INDICADOR: Porcentaje de mantenimientos de la infraestructura para drenaje y alcantarillado realizados.

FÓRMULA DEL CÁLCULO: (Mantenimientos a la infraestructura de drenaje y alcantarillado realizados/Mantenimientos a la infraestructura de drenaje y alcantarillado programados) \*100

INTERPRETACIÓN:

DIMENSIÓN QUE ATIENDE: Eficiencia

DESCRIPCIÓN DEL FACTOR DE COMPARACIÓN:

ÁMBITO GEOGRÁFICO:

COBERTURA:

LÍNEA BASE

Número: NA 4.1 No aplica

FRECUENCIA DE MEDICIÓN: Trimestral

COMPORTAMIENTO DE LAS VARIABLES DURANTE EL TRIMESTRE: Enero-Marzo

VARIABLE	UNIDAD DE MEDIDA	OPERACION	META ANUAL	AVANCE TRIMESTRAL		AVANCE ACUMULADO	
				Programado	%	Programado	%
Mantenimientos a la infraestructura de drenaje y alcantarillado realizados			0.00	0.00	0.00	0.00	0.00
Mantenimientos a la infraestructura de drenaje y alcantarillado programados			0.00	0.00	0.00	0.00	0.00


COMPORTAMIENTO DEL INDICADOR  
DESCRIPCIÓN DE LA META ANUAL

META ANUAL	TRIMESTRE: Enero-Marzo			
	AVANCE TRIMESTRAL		AVANCE ACUMULADO	
0.00	Programado	Alcanzado	EF%	SEMAFORO
0.00	0.00	0.00	0.00	0.00

DESCRIPCIÓN DE RESULTADOS Y JUSTIFICACIÓN EN CASO DE VARIACIÓN SUPERIOR A ±10 % RESPECTO A LO PROGRAMADO

EVALUACIÓN DEL INDICADOR

F00 DESARROLLO URBANO Y OBRAS PUBLICAS  
124 Obras Públicas



VO. BO.

ELABORÓ  
ARQ. JOSE LUIS VALENTE DIAZ MONTELLANO

L.A LAURA JOSEFINA SÁNCHEZ JIMÉNEZ





**PBRm-08b FICHA TECNICA DE SEGUIMIENTO DE INDICADORES 2024 DE GESTIÓN O ESTRATEGICO**

TIPO DE FICHA: OSFEM

3 Pilar 3: Territorial

PILAR DE DESARROLLO / EJE TRANSVERSAL:

TEMA DE DESARROLLO:  
PROGRAMA PRESUPUESTARIO:  
PROYECTO PRESUPUESTARIO:

Ciudades y comunidades sostenibles  
02020101 Desarrollo urbano y obras públicas

020201010301 Construcción de vialidades urbanas  
020201010401 Construcción y ampliación de edificaciones urbanas  
020201010503 Control y supervisión de obras públicas

020201010302 Rehabilitación de vialidades urbanas  
020201010402 Rehabilitación de edificaciones urbanas

OBJETIVO DEL PROGRAMA PRESUPUESTARIO:

DEPENDENCIA GENERAL:  
DEPENDENCIA AUXILIAR:

Incluye las acciones para ordenar y regular el crecimiento urbano municipal vinculándolo a un desarrollo regional sustentable, replanteando los mecanismos de planeación urbana y fortaleciendo el papel del municipio en la materia como responsable de su planeación y ejecución de la obra pública que permita aumentar y mejorar las condiciones de la infraestructura urbana y vial en beneficio de los habitantes.

**ESTRUCTURA DEL INDICADOR**

NOMBRE DEL INDICADOR: Porcentaje de calles pavimentadas.  
FÓRMULA DEL CÁLCULO: (Número de calles pavimentadas / Total de calles programadas a pavimentar) \*100  
INTERPRETACIÓN:

EFICIENCIA

FRECUENCIA DE MEDICIÓN: Trimestral

DIMENSIÓN QUE ATIENDE:  
DESCRIPCIÓN DEL FACTOR DE COMPARACIÓN:  
AMBITO GEOGRAFICO:  
COBERTURA:  
LINEA BASE

Numero: NA 1.1 No aplica

**COMPORTAMIENTO DE LAS VARIABLES DURANTE EL TRIMESTRE: Enero-Marzo**

VARIABLE	UNIDAD DE MEDIDA	OPERACION	META ANUAL	AVANCE TRIMESTRAL		AVANCE ACUMULADO	
				Programado	%	Programado	%
Numero de calles pavimentadas			0.00	0.00	0.00	0.00	0.00
Total de calles programadas a pavimentar			0.00	0.00	0.00	0.00	0.00

**COMPORTAMIENTO DEL INDICADOR**  
DESCRIPCIÓN DE LA META ANUAL

META ANUAL	TRIMESTRE: Enero-Marzo						
	AVANCE TRIMESTRAL		AVANCE ACUMULADO				
Programado	Alcanzado	EF%	SEMAFORO	Programado	Alcanzado	EF%	SEMAFORO
0.00	0.00	0.00	0.00	0.00	0.00	0.00	0.00

DESCRIPCIÓN DE RESULTADOS Y JUSTIFICACIÓN EN CASO DE VARIACIÓN SUPERIOR A ± 10 % RESPECTO A LO PROGRAMADO

ELABORÓ  
ARQ. JOSE LUIS VALENTE DIAZ MONTELLANO

VO.BO.  
LA LAURA JOSEFINA SANCHEZ JIMENEZ



FID DESARROLLO URBANO Y OBRAS PUBLICAS  
124 Obras Publicas

**EVALUACION DEL INDICADOR**





PDRm-08b FICHA TECNICA DE SEGUIMIENTO DE INDICADORES 2024 DE GESTION O ESTRATEGICO

TIPO DE FICHA: OSFEM

3 Pilar 3: Territorial

PILAR DE DESARROLLO / EJE TRANSVERSAL:

TEMA DE DESARROLLO:

PROGRAMA PRESUPUESTARIO:

PROYECTO PRESUPUESTARIO:

Ciudades y comunidades sostenibles

02020101 Desarrollo urbano y obras públicas

020201010301 Construcción de vialidades urbanas

020201010401 Construcción y ampliación de edificaciones urbanas

020201010503 Control y supervisión de obras públicas

OBJETIVO DEL PROGRAMA PRESUPUESTARIO:

DEPENDENCIA GENERAL:

DEPENDENCIA AUXILIAR:

020201010302 Rehabilitación de vialidades urbanas

020201010402 Rehabilitación de edificaciones urbanas

Incluye las acciones para ordenar y regular el crecimiento urbano municipal vinculándolo a un desarrollo regional sustentable, replanteando los mecanismos de planeación urbana y fortaleciendo el papel del municipio en la materia como responsable de su planeación y ejecución de la obra pública que permita aumentar y mejorar la condiciones de la infraestructura urbana y vial en beneficio de los habitantes.

F00 DESARROLLO URBANO Y OBRAS PUBLICAS

124 Obras Públicas

ESTRUCTURA DEL INDICADOR

NOMBRE DEL INDICADOR: Porcentaje de guarniciones y banquetas construidas.

FÓRMULA DEL CÁLCULO: (Número de guarniciones y banquetas construidas / Total de guarniciones y banquetas programadas a construir) \*100

INTERPRETACIÓN:

DIMENSIÓN QUE ATIENDE: Eficiencia

DESCRIPCIÓN DEL FACTOR DE COMPARACIÓN:

AMBITO GEOGRAFICO:

COBERTURA:

LINEA BASE

FRECUENCIA DE MEDICIÓN: Trimestral

Numero: NA 1.2 No aplica

COMPORTAMIENTO DE LAS VARIABLES DURANTE EL TRIMESTRE: Enero-Marzo

VARIABLE	UNIDAD DE MEDIDA	OPERACION	META ANUAL	AVANCE TRIMESTRAL		AVANCE ACUMULADO	
				Programado	%	Programado	%
Numero de guarniciones y banquetas construidas			0.00	0.00	0.00	0.00	0.00
Total de guarniciones y banquetas programadas a construir			0.00	0.00	0.00	0.00	0.00

COMPORTAMIENTO DEL INDICADOR

DESCRIPCION DE LA META ANUAL

META ANUAL	TRIMESTRE: Enero-Marzo			
	AVANCE TRIMESTRAL		AVANCE ACUMULADO	
0.00	Programado	Alcanzado	SEMAFORO	SEMAFORO
	0.00	0.00	0.00	0.00
			EF%	EF%
			0.00	0.00

DESCRIPCION DE RESULTADOS Y JUSTIFICACION EN CASO DE VARIACION SUPERIOR A ± 10 % RESPECTO A LO PROGRAMADO

EVALUACION DEL INDICADOR

F00 DESARROLLO URBANO Y OBRAS PUBLICAS  
124 Obras Públicas



ELABORÓ

J.B. BO

ARG. JOSÉ LUIS VALENTE DÍAZ MONTELLANO

L.A LAURA JOSEFINA SÁNCHEZ JIMÉNEZ



PbRm-08b FICHA TECNICA DE SEGUIMIENTO DE INDICADORES 2024 DE GESTION O ESTRATEGICO

TIPO DE FICHA: OSFEM

3 Pilar 3: Territorial

PILAR DE DESARROLLO / EJE TRANSVERSAL:

TEMA DE DESARROLLO: Ciudades y comunidades sostenibles

PROGRAMA PRESUPUESTARIO: 02020101 Desarrollo urbano y obras públicas

PROYECTO PRESUPUESTARIO: 020201010301 Construcción de vialidades urbanas

020201010401 Construcción y ampliación de edificaciones urbanas

020201010503 Control y supervisión de obras públicas

Objetivo del programa presupuestario: Incluye las acciones para ordenar y regular el crecimiento urbano municipal vinculándolo a un desarrollo regional sustentable, replanteando los mecanismos de planeación urbana y fortaleciendo el papel del municipio en la materia como responsable de su planeación y ejecución de la obra pública que permita aumentar y mejorar la condiciones de la infraestructura urbana y vial en beneficio de los habitantes.

Dependencia general: F00 DESARROLLO URBANO Y OBRAS PUBLICAS

Dependencia auxiliar: 124 Obras Públicas

Nombre del indicador: Porcentaje de guarniciones y banquetas rehabilitadas

Fórmula del cálculo: (Número de guarniciones y banquetas rehabilitadas / Total de guarniciones y banquetas programadas a rehabilitar) \*100

Interpretación: Eficiencia

Dimensión que atiende: Eficiencia

Descripción del factor de comparación:

Ámbito geográfico: F00 DESARROLLO URBANO Y OBRAS PUBLICAS

Cobertura: 124 Obras Públicas

Línea base: 124 Obras Públicas

Número: NA 1.3 No aplica

Frecuencia de medición: Trimestral

Comportamiento de las variables durante el trimestre: Enero-Marzo

Descripción de la meta anual

Comportamiento del indicador

Descripción de la meta anual

Comportamiento del indicador

Descripción de la meta anual

Comportamiento del indicador

Descripción de la meta anual

Comportamiento del indicador

Descripción de la meta anual

Comportamiento del indicador

Descripción de la meta anual

Comportamiento del indicador

Descripción de la meta anual

Comportamiento del indicador

Descripción de la meta anual

Comportamiento del indicador

Descripción de la meta anual

Comportamiento del indicador

Descripción de la meta anual

Comportamiento del indicador

Descripción de la meta anual

Comportamiento del indicador

Descripción de la meta anual

Comportamiento del indicador

Descripción de la meta anual

Comportamiento del indicador

Descripción de la meta anual

Comportamiento del indicador

Descripción de la meta anual

Comportamiento del indicador

Descripción de la meta anual

Comportamiento del indicador

Descripción de la meta anual

Comportamiento del indicador

Descripción de la meta anual

Comportamiento del indicador

Descripción de la meta anual

Comportamiento del indicador

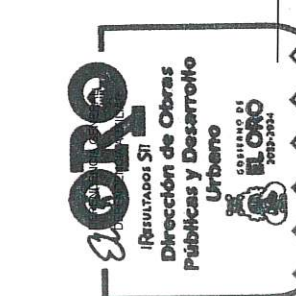
Descripción de la meta anual

Comportamiento del indicador



ELABORÓ: V.G. BO. L.A. LAURA JOSEFINA SANCHEZ JIMENEZ

ELABORÓ: ARQ. JOSE LUIS VALENTE DÍAZ MONTELLANO







**PBRm-08b FICHA TECNICA DE SEGUIMIENTO DE INDICADORES 2024 DE GESTIÓN O ESTRATEGICO**

TIPO DE FICHA: OSFEM

3 Pilar 3: Territorial

PILAR DE DESARROLLO / EJE TRANSVERSAL:

TEMA DE DESARROLLO: Ciudades y comunidades sostenibles

PROGRAMA PRESUPUESTARIO: 02020101 Desarrollo urbano y obras públicas

PROYECTO PRESUPUESTARIO: 020201010301 Construcción de vialidades urbanas

020201010401 Construcción y ampliación de edificaciones urbanas

020201010503 Control y supervisión de obras públicas

020201010302 Rehabilitación de vialidades urbanas

020201010402 Rehabilitación de edificaciones urbanas

020201010503 Control y supervisión de obras públicas

020201010302 Rehabilitación de vialidades urbanas

020201010402 Rehabilitación de edificaciones urbanas

020201010503 Control y supervisión de obras públicas

020201010302 Rehabilitación de vialidades urbanas

020201010402 Rehabilitación de edificaciones urbanas

020201010503 Control y supervisión de obras públicas

020201010302 Rehabilitación de vialidades urbanas

020201010402 Rehabilitación de edificaciones urbanas

020201010503 Control y supervisión de obras públicas

020201010302 Rehabilitación de vialidades urbanas

020201010402 Rehabilitación de edificaciones urbanas

020201010503 Control y supervisión de obras públicas

020201010302 Rehabilitación de vialidades urbanas

020201010402 Rehabilitación de edificaciones urbanas

020201010503 Control y supervisión de obras públicas

020201010302 Rehabilitación de vialidades urbanas

020201010402 Rehabilitación de edificaciones urbanas

020201010503 Control y supervisión de obras públicas

020201010302 Rehabilitación de vialidades urbanas

020201010402 Rehabilitación de edificaciones urbanas

020201010503 Control y supervisión de obras públicas

OBJETIVO DEL PROGRAMA PRESUPUESTARIO: Incluye las acciones para ordenar y regular el crecimiento urbano municipal vinculándolo a un desarrollo regional sustentable, replantando los mecanismos de planeación urbana y fortaleciendo el papel del municipio en la materia como responsable de su planeación y ejecución de la obra pública que permita aumentar y mejorar la condiciones de la infraestructura urbana y vial en beneficio de los habitantes.

DEPENDENCIA GENERAL: F00 DESARROLLO URBANO Y OBRAS PÚBLICAS

DEPENDENCIA AUXILIAR: 124 Obras Públicas

NOMBRE DEL INDICADOR: Porcentaje de mecanismos de participación ciudadana en el mejoramiento urbano.

FÓRMULA DEL CÁLCULO: (Número de mecanismos de participación ciudadana en el mejoramiento urbano implementado / Total de mecanismos de participación ciudadana en el mejoramiento urbano programados) \*100

INTERPRETACIÓN:

DIMENSIÓN QUE ATIENDE: Eficiencia

DESCRIPCIÓN DEL FACTOR DE COMPARACIÓN:

ÁMBITO GEOGRÁFICO:

COBERTURA:

LÍNEA BASE

Numero: NA 2.1 No aplica

FRECUENCIA DE MEDICIÓN: Trimestral

**COMPORTAMIENTO DE LAS VARIABLES DURANTE EL TRIMESTRE: Enero-Marzo**

VARIABLE	UNIDAD DE MEDIDA	OPERACION	META ANUAL	AVANCE TRIMESTRAL		AVANCE ACUMULADO	
				Programado	% Alcanzado	Programado	% Alcanzado
Numero de mecanismos de participación ciudadana en el mejoramiento urbano implementado.			0.00	0.00	0.00	0.00	0.00
Total de mecanismos de participación ciudadana en el mejoramiento urbano programados.			0.00	0.00	0.00	0.00	0.00

**COMPORTAMIENTO DEL INDICADOR**

DESCRIPCIÓN DE LA META ANUAL

META ANUAL	TRIMESTRE: Enero-Marzo			
	AVANCE TRIMESTRAL		AVANCE ACUMULADO	
0.00	Programado	Alcanzado	SEMAFORO	SEMAFORO
DESCRIPCIÓN DE RESULTADOS Y JUSTIFICACIÓN EN CASO DE VARIACIÓN SUPERIOR A ± 10 % RESPECTO A LO PROGRAMADO	0.00	0.00	0.00	0.00

**EVALUACION DEL INDICADOR**

DEPENDENCIA AUXILIAR:  
**124 Obras Públicas**

**ELABORÓ**

ARG. JOSE LUIS VALENTE DIAZ MONTELLANO

VO. BO.

LA LAURA JOSEFINA SANCHEZ JIMENEZ



**PhRm-08b FICHA TECNICA DE SEGUIMIENTO DE INDICADORES 2024 DE GESTIÓN O ESTRATEGICO**

TIPO DE FICHA: OSFEM

PILAR DE DESARROLLO / EJE TRANSVERSAL: 3 Pilar 3: Territorial  
TEMA DE DESARROLLO: Ciudades y comunidades sostenibles  
PROGRAMA PRESUPUESTARIO: 02020101 Desarrollo urbano y obras públicas  
PROYECTO PRESUPUESTARIO: 020201010301 Construcción de vialidades urbanas

020201010401 Construcción y ampliación de edificaciones urbanas  
020201010503 Control y supervisión de obras públicas

OBJETIVO DEL PROGRAMA PRESUPUESTARIO: Incluye las acciones para ordenar y regular el crecimiento urbano municipal vinculándolo a un desarrollo regional sustentable, replanteando los mecanismos de planeación urbana y fortaleciendo el papel del municipio en la materia como responsable de su planeación y ejecución de la obra pública que permita aumentar y mejorar la condiciones de la infraestructura urbana y vial en beneficio de los habitantes.

DEPENDENCIA GENERAL: F00 DESARROLLO URBANO Y OBRAS PÚBLICAS

DEPENDENCIA AUXILIAR: 124 Obras Públicas

**ESTRUCTURA DEL INDICADOR**

NOMBRE DEL INDICADOR: Porcentaje de parques y jardines equipados.

FÓRMULA DEL CÁLCULO: (Número de parques y jardines equipados / Total de parques y jardines programados a equipar) \*100

INTERPRETACIÓN: Eficiencia

DIMENSIÓN QUE ATIENDE: Eficiencia

DESCRIPCIÓN DEL FACTOR DE COMPARACIÓN:

ÁMBITO GEOGRÁFICO:

COBERTURA:

LÍNEA BASE

Numero: NA 3.1 No aplica

FRECUENCIA DE MEDICIÓN: Trimestral

**COMPORTAMIENTO DE LAS VARIABLES DURANTE EL TRIMESTRE: Enero-Marzo**

VARIABLE	UNIDAD DE MEDIDA	OPERACION	META ANUAL	AVANCE TRIMESTRAL		AVANCE ACUMULADO	
				Programado	%	Programado	%
Numero de parques y jardines equipados			0.00	0.00	0.00	0.00	0.00
Total de parques y jardines programados a equipar			0.00	0.00	0.00	0.00	0.00

**COMPORTAMIENTO DEL INDICADOR  
DESCRIPCION DE LA META ANUAL**

META ANUAL	TRIMESTRE: Enero-Marzo			
	AVANCE TRIMESTRAL		AVANCE ACUMULADO	
0.00	Programado	Alcanzado	Programado	Alcanzado
	0.00	0.00	0.00	0.00
	EF%	SEMAFORO	EF%	SEMAFORO
	0.00	0.00	0.00	0.00

DESCRIPCION DE RESULTADOS Y JUSTIFICACION EN CASO DE VARIACION SUPERIOR A ± 10 % RESPECTO A LO PROGRAMADO


**EVALUACION DEL INDICADOR**

F00 DESARROLLO URBANO Y OBRAS PÚBLICAS  
124 Obras Públicas  
ELABORÓ  
ARG. JOSE LUIS VALENTE DIAZ MONTELLANO

**El Oro**  
¡Resultados SI!  
Dirección de Obras Públicas y Desarrollo Urbano  
GOBIERNO DEL EL ORO  
2023-2024

**El Oro**  
¡Resultados SI!  
Dirección de Planeación y Desarrollo Económico

VO.-BO.  
LA LAURA JOSEFINA SÁNCHEZ JIMÉNEZ



**PbRm-08b FICHA TECNICA DE SEGUIMIENTO DE INDICADORES 2024 DE GESTIÓN O ESTRATEGICO**

TIPO DE FICHA: OSFEM

3 Pilar 3: Territorial

PILAR DE DESARROLLO / EJE TRANSVERSAL:

TEMA DE DESARROLLO:

PROGRAMA PRESUPUESTARIO:

PROYECTO PRESUPUESTARIO:

Ciudades y comunidades sostenibles

02020101 Desarrollo urbano y obras públicas

020201010301 Construcción de vialidades urbanas

020201010401 Construcción y ampliación de edificaciones urbanas

020201010503 Control y supervisión de obras públicas

Incluye las acciones para ordenar y regular el crecimiento urbano municipal vinculándolo a un desarrollo regional sustentable, replanteando los mecanismos de planeación urbana y fortaleciendo el papel del municipio en la materia como responsable de su planeación y ejecución de la obra pública que permita aumentar y mejorar la condiciones de la infraestructura urbana y vial en beneficio de los habitantes.

F00 DESARROLLO URBANO Y OBRAS PÚBLICAS

124 Obras Públicas

020201010302 Rehabilitación de vialidades urbanas

020201010402 Rehabilitación de edificaciones urbanas

OBJETIVO DEL PROGRAMA PRESUPUESTARIO:

DEPENDENCIA GENERAL:

DEPENDENCIA AUXILIAR:

NOMBRE DEL INDICADOR: Porcentaje de mantenimientos a parques y jardines realizados.

FÓRMULA DEL CÁLCULO: (Número de parques y jardines con mantenimiento realizado / Total de parques y jardines del municipio) \*100

INTERPRETACIÓN:

DIMENSIÓN QUE ATIENDE: Eficiencia

DESCRIPCIÓN DEL FACTOR DE COMPARACIÓN:

AMBITO GEOGRAFICO:

COBERTURA:

LINEA BASE

Numero: NA 3.2 No aplica

ESTRUCTURA DEL INDICADOR

FRECUENCIA DE MEDICIÓN: Trimestral

**COMPORTAMIENTO DE LAS VARIABLES DURANTE EL TRIMESTRE: Enero-Marzo**

VARIABLE	UNIDAD DE MEDIDA	OPERACION	META ANUAL	AVANCE TRIMESTRAL		AVANCE ACUMULADO	
				Programado	%	Programado	%
Numero de parques y jardines con mantenimiento realizado			0.00	0.00	0.00	0.00	0.00
Total de parques y jardines del municipio			0.00	0.00	0.00	0.00	0.00

**COMPORTAMIENTO DEL INDICADOR**  
DESCRIPCION DE LA META ANUAL

META ANUAL	TRIMESTRE: Enero-Marzo			
	AVANCE TRIMESTRAL		AVANCE ACUMULADO	
0.00	Programado	Alcanzado	EF%	SEMAFORO
0.00	0.00	0.00	0.00	SEMAFORO

DESCRIPCION DE RESULTADOS Y JUSTIFICACION EN CASO DE VARIACION SUPERIOR A ± 10 % RESPECTO A LO PROGRAMADO

EVALUACION DEL INDICADOR

F00 DESARROLLO URBANO Y OBRAS PÚBLICAS  
124 Obras Públicas



ELABORÓ

ARG. JOSE LUIS VALENTE DIAL MONTELLANO

VO-BO

LA LAURA JOSEFINA SANCHEZ JIMENEZ





TIPO DE FICHA: OSFEM

PBRm-08b FICHA TECNICA DE SEGUIMIENTO DE INDICADORES 2024 DE GESTIÓN O ESTRATEGICO

PILAR DE DESARROLLO / EJE TRANSVERSAL: 3 Pilar 3: Territorial

TEMA DE DESARROLLO: Ciudades y comunidades sostenibles

PROGRAMA PRESUPUESTARIO: 02020101 Desarrollo urbano y obras públicas

PROYECTO PRESUPUESTARIO: 020201010301 Construcción de vialidades urbanas

020201010401 Construcción y ampliación de edificaciones urbanas

020201010503 Control y supervisión de obras públicas

020201010302 Rehabilitación de vialidades urbanas

020201010402 Rehabilitación de edificaciones urbanas

OBJETIVO DEL PROGRAMA PRESUPUESTARIO: Incluye las acciones para ordenar y regular el crecimiento urbano municipal vinculándolo a un desarrollo regional sustentable, replantando los mecanismos de planeación urbana y fortaleciendo el papel del municipio en la materia como responsable de su planeación y ejecución de la obra pública que permita aumentar y mejorar la condiciones de la infraestructura urbana y vial en beneficio de los habi

DEPENDENCIA GENERAL: F00 DESARROLLO URBANO Y OBRAS PUBLICAS

DEPENDENCIA AUXILIAR: 124 Obras Públicas

NOMBRE DEL INDICADOR: Porcentaje de construcción de vialidades urbanas.

FÓRMULA DEL CÁLCULO: (Número de vialidades urbanas construidas / Total de vialidades programadas a construir) \*100

INTERPRETACIÓN: NUMERO DE VIALIDADES URBANAS CONSTRUIDAS

DIMENSIÓN QUE ATIENDE: Eficiencia

DESCRIPCIÓN DEL FACTOR DE COMPARACIÓN: NUMERO DE VIALIDADES URBANAS CONSTRUIDAS

AMBITO GEOGRAFICO: F00 DESARROLLO URBANO Y OBRAS PUBLICAS

COBERTURA: 124 Obras Públicas

LINEA BASE

TOTAL DE VIALIDADES URBANAS PROGRAMADAS A CONSTRUIR

Numero: NA 4.1

ESTRUCTURA DEL INDICADOR

FRECUENCIA DE MEDICIÓN: Trimestral

COMPORTAMIENTO DE LAS VARIABLES DURANTE EL TRIMESTRE: Enero-Marzo

VARIABLE	UNIDAD DE MEDIDA	OPERACION	META ANUAL		AVANCE TRIMESTRAL		AVANCE ACUMULADO	
			Programado	%	Programado	%	Programado	%
Numero de vialidades urbanas construidas	OBRA	Sumable	39.00	0.00	0.00	0.00	0.00	0.00
Total de vialidades programadas a construir	OBRA	Sumable	39.00	0.00	0.00	0.00	0.00	0.00

COMPORTAMIENTO DEL INDICADOR

DESCRIPCION DE LA META ANUAL

META ANUAL	TRIMESTRE: Enero-Marzo			
	Programado	Alcanzado	EF%	SEMAFORO
100.00	0.00	0.00	0.00	0.00

DESCRIPCION DE RESULTADOS Y JUSTIFICACION EN CASO DE VARIACION SUPERIOR A ± 10 % RESPECTO A LO PROGRAMADO

EVALUACION DEL INDICADOR



F00 DESARROLLO URBANO Y OBRAS PUBLICAS  
124 Obras Públicas

ELABORÓ

ARQ. JOSE LUIS VALENTE DIAZ MONTELLANO



GOBIERNO DE  
EL ORO  
2023-2024  
Dirección de Planeación  
y Desarrollo Económico

LA LAURA JOSEFINA SÁNCHEZ JIMÉNEZ



Pbrm-08b FICHA TECNICA DE SEGUIMIENTO DE INDICADORES 2024 DE GESTIÓN O ESTRATEGICO

TIPO DE FICHA: OSFEM

3 Pilar 3.: Territorial

PILAR DE DESARROLLO / EJE TRANSVERSAL:

TEMA DE DESARROLLO: Ciudades y comunidades sostenibles

PROGRAMA PRESUPUESTARIO: 02020101 Desarrollo urbano y obras públicas

PROYECTO PRESUPUESTARIO: 020201010301 Construcción de vialidades urbanas

020201010401 Construcción y ampliación de edificaciones urbanas

020201010503 Control y supervisión de obras públicas

020201010302 Rehabilitación de vialidades urbanas

020201010402 Rehabilitación de edificaciones urbanas

OBJETIVO DEL PROGRAMA PRESUPUESTARIO: Incluye las acciones para ordenar y regular el crecimiento urbano municipal vinculándolo a un desarrollo regional sustentable, replanteando los mecanismos de planeación urbana y fortaleciendo el papel del municipio en la materia como responsable de su planeación y ejecución de la obra pública que permita aumentar y mejorar las condiciones de la infraestructura urbana y vial en beneficio de los habitantes

DEPENDENCIA GENERAL: F00 DESARROLLO URBANO Y OBRAS PÚBLICAS

DEPENDENCIA AUXILIAR: 124 Obras Públicas

ESTRUCTURA DEL INDICADOR

NOMBRE DEL INDICADOR: Porcentaje de avance en la rehabilitación de vialidades urbanas.

FÓRMULA DEL CÁLCULO: (Número de vialidades urbanas rehabilitadas/ Total de vialidades urbanas programadas a rehabilitar) \*100

INTERPRETACIÓN: AVANCE EN LA REHABILITACION DE VIALIDADES

DIMENSIÓN QUE ATIENDE: Eficiencia

DESCRIPCIÓN DEL FACTOR DE COMPARACIÓN: INFORME DE REHABILITACION DE VIALIDADES

AMBITO GEOGRAFICO:

COBERTURA:

LÍNEA BASE

INFORME DE REHABILITACION

FRECUENCIA DE MEDICIÓN: Trimestral

Numero: NA 4.2

COMPORTAMIENTO DE LAS VARIABLES DURANTE EL TRIMESTRE: Enero-Marzo

VARIABLE	UNIDAD DE MEDIDA	OPERACION	META ANUAL	AVANCE TRIMESTRAL			AVANCE ACUMULADO		
				Programado	%	Alcanzado	Programado	%	Alcanzado
Numero de vialidades urbanas rehabilitadas	OBRA	Sumable	10.00	0.00	0.00	0.00	0.00	0.00	0.00
Total de vialidades urbanas programadas a rehabilitar	OBRA	Sumable	10.00	0.00	0.00	0.00	0.00	0.00	0.00


REHABILITACION DE VIALIDADES

META ANUAL	TRIMESTRE: Enero-Marzo			COMPORTAMIENTO DEL INDICADOR		
	Programado	Alcanzado	SEMAFORO	Programado	Alcanzado	SEMAFORO
100.00	0.00	0.00	0.00	0.00	0.00	0.00
DESCRIPCIÓN DE RESULTADOS Y JUSTIFICACIÓN EN CASO DE VARIACIÓN SUPERIOR A ± 10 % RESPECTO A LO PROGRAMADO	DESCRIPCIÓN DE LA META ANUAL					



EVALUACION DEL INDICADOR

F00 DESARROLLO URBANO Y OBRAS PÚBLICAS  
124 Obras Públicas



ELABORÓ

ARQ. JOSE LUIS VALENTE DIAZ MONTELLANO

VO. BO.

L.A LAURA JOSEFINA SANCHEZ JIMENEZ



PbRm-08b FICHA TECNICA DE SEGUIMIENTO DE INDICADORES 2024 DE GESTION O ESTRATEGICO

TIPO DE FICHA: OSFEM

3 Pilar 3: Territorial

PILAR DE DESARROLLO / EJE TRANSVERSAL:

TEMA DE DESARROLLO:

PROGRAMA PRESUPUESTARIO:

PROYECTO PRESUPUESTARIO:

Ciudades y comunidades sostenibles

02020101 Desarrollo urbano y obras públicas

020201010301 Construcción de vialidades urbanas

020201010401 Construcción y ampliación de edificaciones urbanas

020201010503 Control y supervisión de obras públicas

OBJETIVO DEL PROGRAMA PRESUPUESTARIO:

Incluye las acciones para ordenar y regular el crecimiento urbano municipal vinculándolo a un desarrollo regional sustentable, replantando los mecanismos de planeación urbana y fortaleciendo el papel del municipio en la materia como responsable de su planeación y ejecución de la obra pública que permita aumentar y mejorar la condiciones de la infraestructura urbana y vial en beneficio de los habitantes.

DEPENDENCIA GENERAL:

DEPENDENCIA AUXILIAR:

020201010302 Rehabilitación de vialidades urbanas

020201010402 Rehabilitación de edificaciones urbanas

F00 DESARROLLO URBANO Y OBRAS PUBLICAS

124 Obras Públicas

ESTRUCTURA DEL INDICADOR

Nombre del indicador: Porcentaje de avance en la rehabilitación de caminos y calles rurales

Fórmula del cálculo: (Número de caminos y calles rurales rehabilitados / Total de caminos y calles rurales programados a rehabilitar) \*100

Interpretación: rehabilitación de caminos y calles rurales

Dimensión que atiende: Eficiencia

Descripción del factor de comparación: rehabilitación de caminos y calles rurales

Ámbito geográfico:

Cobertura:

Línea base

rehabilitación de caminos y calles rurales

Frecuencia de medición: Trimestral

Número: NA 4.3

COMPORTAMIENTO DE LAS VARIABLES DURANTE EL TRIMESTRE: Enero-Marzo

Variable	Unidad de medida	Operación	Meta Anual	Avance Trimestral		Avance Acumulado	
				Programado	% Alcanzado	Programado	% Alcanzado
Número de caminos y calles rurales rehabilitados	CAMINOS	Sumable	30.00	0.00	0.00	0.00	0.00
Total de caminos y calles rurales programados a rehabilitar	CAMINOS	Sumable	30.00	0.00	0.00	0.00	0.00

rehabilitación de caminos y calles rurales

COMPORTAMIENTO DEL INDICADOR

DESCRIPCIÓN DE LA META ANUAL

Meta Anual	Avance Trimestral		Avance Acumulado	
	Programado	Alcanzado	Programado	Alcanzado
100.00	0.00	0.00	0.00	0.00

DESCRIPCIÓN DE RESULTADOS Y JUSTIFICACIÓN EN CASO DE VARIACIÓN SUPERIOR A ± 10 % RESPECTO A LO PROGRAMADO

EVALUACIÓN DEL INDICADOR

F00 DESARROLLO URBANO Y OBRAS PUBLICAS  
124 Obras Públicas

DEPENDENCIA GENERAL:



ELABORO

ARG. JOSE LUIS VALENTE DIAZ MONTELLANO

VO. BO.

LA LAURA JOSEFINA SANCHEZ JIMENEZ







**PBRm-08b FICHA TECNICA DE SEGUIMIENTO DE INDICADORES 2024 DE GESTIÓN O ESTRATEGICO**

TIPO DE FICHA: OSFEM

3 Pilar 3: Territorial

PILAR DE DESARROLLO / EJE TRANSVERSAL:

TEMA DE DESARROLLO: Ciudades y comunidades sostenibles  
PROGRAMA PRESUPUESTARIO: 02020101 Desarrollo urbano y obras públicas  
PROYECTO PRESUPUESTARIO: 020201010301 Construcción de vialidades urbanas

020201010401 Construcción y ampliación de edificaciones urbanas  
020201010503 Control y supervisión de obras públicas

020201010302 Rehabilitación de vialidades urbanas  
020201010402 Rehabilitación de edificaciones urbanas

OBJETIVO DEL PROGRAMA PRESUPUESTARIO:

Incluye las acciones para ordenar y regular el crecimiento urbano municipal vinculándolo a un desarrollo regional sustentable, replanteando los mecanismos de planeación urbana y fortaleciendo el papel del municipio en la materia como responsable de su planeación y ejecución de la obra pública que permita aumentar y mejorar la condiciones de la infraestructura urbana y vial en beneficio de los habitantes.

DEPENDENCIA GENERAL:

DEPENDENCIA AUXILIAR:

**ESTRUCTURA DEL INDICADOR**

Nombre del indicador: Porcentaje de equipamiento de vialidades urbanas.

Fórmula del cálculo: (Número de vialidades urbanas equipadas / Total de vialidades programadas a equipar) \* 100

Interpretación:

Dimensión que atiende: Eficiencia

Descripción del factor de comparación:

Ámbito geográfico:

Cobertura:

Línea base:

Frecuencia de medición: Trimestral

Número: NA 4.4

**COMPORTAMIENTO DE LAS VARIABLES DURANTE EL TRIMESTRE: Enero-Marzo**

Variable	Unidad de medida	Operación	Meta Anual		Avance Trimestral		Avance Acumulado	
			Programado	%	Programado	%	Programado	%
Número de vialidades urbanas equipadas			0.00	0.00	0.00	0.00	0.00	0.00
Total de vialidades programadas a equipar			0.00	0.00	0.00	0.00	0.00	0.00

**COMPORTAMIENTO DEL INDICADOR**  
DESCRIPCIÓN DE LA META ANUAL


Meta Anual	Avance Trimestral		Avance Acumulado	
	Programado	EF%	Programado	EF%
0.00	0.00	0.00	0.00	0.00

DESCRIPCIÓN DE RESULTADOS Y JUSTIFICACIÓN EN CASO DE VARIACIÓN SUPERIOR A ± 10 % RESPECTO A LO PROGRAMADO

DEPENDENCIA GENERAL: **EL ORO** Municipality Logo  
 DEPENDENCIA AUXILIAR: **EL ORO** Municipality Logo  
 DIRECCIÓN DE OBRAS PÚBLICAS Y DESARROLLO URBANO  
 ELABORÓ: ARQ. JOSE LUIS VALENTE DIAZ MONTELANO  
 VO. BO. LA LAURA JOSEFINA SÁNCHEZ JIMÉNEZ

**EVALUACION DEL INDICADOR**

EL ORO Municipality Logo  
 DIRECCIÓN DE PLANEACIÓN Y DESARROLLO URBANO  
 VO. BO. LA LAURA JOSEFINA SÁNCHEZ JIMÉNEZ



**PBRm-08b FICHA TECNICA DE SEGUIMIENTO DE INDICADORES 2024 DE GESTIÓN O ESTRATEGICO**

TIPO DE FICHA: OSFEM

PILAR DE DESARROLLO / EJE TRANSVERSAL: 3 Pilar 3: Territorial

TEMA DE DESARROLLO: Ciudades y comunidades sostenibles

PROGRAMA PRESUPUESTARIO: 02020101 Desarrollo urbano y obras públicas

PROYECTO PRESUPUESTARIO: 020201010301 Construcción de vialidades urbanas

020201010401 Construcción y ampliación de edificaciones urbanas

020201010503 Control y supervisión de obras públicas

020201010302 Rehabilitación de vialidades urbanas

020201010402 Rehabilitación de edificaciones urbanas

OBJETIVO DEL PROGRAMA PRESUPUESTARIO: Incluye las acciones para ordenar y regular el crecimiento urbano municipal vinculándolo a un desarrollo regional sustentable, replanteando los mecanismos de planeación urbana y fortaleciendo el papel del municipio en la materia como responsable de su planeación y ejecución de la obra pública que permita aumentar y mejorar la condiciones de la infraestructura urbana y vial en beneficio de los habitantes

DEPENDENCIA GENERAL: F00 DESARROLLO URBANO Y OBRAS PÚBLICAS

DEPENDENCIA AUXILIAR: 124 Obras Públicas

**ESTRUCTURA DEL INDICADOR**

NOMBRE DEL INDICADOR: Porcentaje de edificaciones urbanas construidas.

FORMULA DEL CÁLCULO: (Número de edificaciones urbanas construidas / Total de edificaciones urbanas programadas a construir) \*100

INTERPRETACIÓN: EDIFICACIONES URBANAS CONSTRUIDAS

DIMENSIÓN QUE ATIENDE: Eficiencia

DESCRIPCIÓN DEL FACTOR DE COMPARACIÓN: EDIFICACIONES URBANAS CONSTRUIDAS

AMBITO GEOGRAFICO: COBERTURA:

LINEA BASE: EDIFICACIONES URBANAS CONSTRUIDAS

Numero: NA 5.1

FRECUENCIA DE MEDICIÓN: Trimestral

**COMPORTAMIENTO DE LAS VARIABLES DURANTE EL TRIMESTRE: Enero-Marzo**

VARIABLE	UNIDAD DE MEDIDA	OPERACION	META ANUAL	AVANCE TRIMESTRAL		AVANCE ACUMULADO	
				Programado	%	Programado	%
Numero de edificaciones urbanas construidas	OBRA	Sumable	2,00	0,00	0,00	0,00	0,00
Total de edificaciones urbanas programadas a construir	OBRA	Sumable	2,00	0,00	0,00	0,00	0,00

**COMPORTAMIENTO DEL INDICADOR**

DESCRIPCION DE LA META ANUAL

META ANUAL	TRIMESTRE: Enero-Marzo			
	Programado	Alcanzado	EF%	SEMAFORO
100,00	0,00	0,00	0,00	SEMAFORO

DESCRIPCION DE RESULTADOS Y JUSTIFICACION EN CASO DE VARIACION SUPERIOR A ± 10 % RESPECTO A LO PROGRAMADO

**EVALUACION DEL INDICADOR**


F00 DESARROLLO URBANO Y OBRAS PÚBLICAS  
124 Obras Públicas

GOBIERNO DE EL ORO  
2023-2024  
Dirección de Obras Públicas y Desarrollo Urbano



TO. BO.  
LA LAURA JOSEFINA SÁNCHEZ JIMÉNEZ

ARQ. JOSE LUIS VALENTE DIAZ MONTELLANO



TIPO DE FICHA: OSFEM

PbRm-08b FICHA TECNICA DE SEGUIMIENTO DE INDICADORES 2024 DE GESTIÓN O ESTRATEGICO

3 Pilar 3: Territorial

PILAR DE DESARROLLO / EJE TRANSVERSAL:

TEMA DE DESARROLLO: Ciudades y comunidades sostenibles

PROGRAMA PRESUPUESTARIO: 02020101 Desarrollo urbano y obras públicas

PROYECTO PRESUPUESTARIO: 020201010302 Rehabilitación de vialidades urbanas

020201010401 Construcción y ampliación de edificaciones urbanas

020201010503 Control y supervisión de obras públicas

Incluye las acciones para ordenar y regular el crecimiento urbano municipal vinculándolo a un desarrollo regional sustentable, replantando los mecanismos de planeación urbana y fortaleciendo el papel del municipio en la materia como responsable de su planeación y ejecución de la obra pública que permita aumentar y mejorar la condiciones de la infraestructura urbana y vial en beneficio de los habi

OBJETIVO DEL PROGRAMA PRESUPUESTARIO: F00 DESARROLLO URBANO Y OBRAS PUBLICAS

DEPENDENCIA GENERAL: 124 Obras Públicas

DEPENDENCIA AUXILIAR:

ESTRUCTURA DEL INDICADOR

Nombre del indicador: Porcentaje de edificaciones urbanas rehabilitadas.

Fórmula del cálculo: (Número de edificaciones urbanas rehabilitadas / Total de edificaciones programadas a rehabilitar) \*100

Interpretación: EFICACIONES URBANAS REHABILITADAS

Dimensión que atiende: Eficiencia

Descripción del factor de comparación: NUMERO DE EDIFICACIONES URBANAS REHABILITADAS

Ámbito geográfico: COBERTURA:

Línea base: EDIFICACIONES PROGRAMADAS A REHABILITAR

Número: NA 5.2

Frecuencia de medición: Trimestral

COMPORTAMIENTO DE LAS VARIABLES DURANTE EL TRIMESTRE: Enero-Marzo

Variable	Unidad de medida	Operación	Meta Anual		Avance Trimestral		Avance Acumulado	
			Programado	%	Alcanzado	%	Programado	%
Número de edificaciones urbanas rehabilitadas	OBRA	Sumable	6.00	0.00	0.00	0.00	0.00	0.00
Total de edificaciones programadas a rehabilitar	OBRA	Sumable	6.00	0.00	0.00	0.00	0.00	0.00

COMPORTAMIENTO DEL INDICADOR

Descripción de la meta anual

Meta Anual	Avance Trimestral		Avance Acumulado	
	Programado	EF%	Alcanzado	EF%
100.00	0.00	0.00	0.00	0.00

DESCRIPCIÓN DE RESULTADOS Y JUSTIFICACIÓN EN CASO DE VARIACIÓN SUPERIOR A ± 10 % RESPECTO A LO PROGRAMADO

EVALUACION DEL INDICADOR

F00 DESARROLLO URBANO Y OBRAS PUBLICAS  
124 Obras Públicas



ELABORÓ

ARG. JOSE LUIS VALENTE DRAZ MONTELLANO

V.C. BO.

L.A LAURA JOSEFINA SÁNCHEZ JIMÉNEZ





PBRm-08b FICHA TECNICA DE SEGUIMIENTO DE INDICADORES 2024 DE GESTIÓN O ESTRATEGICO

TIPO DE FICHA: OSFEM

PILAR DE DESARROLLO / EJE TRANSVERSAL: 3 Pilar 3: Territorial
TEMA DE DESARROLLO: Ciudades y comunidades sostenibles
PROGRAMA PRESUPUESTARIO: 02020101 Desarrollo urbano y obras públicas
PROYECTO PRESUPUESTARIO: 020201010301 Construcción de vialidades urbanas

OBJETIVO DEL PROGRAMA PRESUPUESTARIO: Incluye las acciones para ordenar y regular el crecimiento urbano municipal vinculándolo a un desarrollo regional sustentable, replanteando los mecanismos de planeación urbana y fortaleciendo el papel del municipio en la materia como responsable de su planeación y ejecución de la obra pública que permita aumentar y mejorar las condiciones de la infraestructura urbana y vial en beneficio de los habitantes.
DEPENDENCIA GENERAL: 020201010402 Rehabilitación de edificaciones urbanas
DEPENDENCIA AUXILIAR: 020201010503 Control y supervisión de obras públicas

ESTRUCTURA DEL INDICADOR

NOMBRE DEL INDICADOR: Porcentaje de informes de supervisión de obra entregados.
FÓRMULA DEL CÁLCULO: (Número de informes entregados de supervisión de obras / Total de Informes de supervisión de obras programados) \*100
INTERPRETACIÓN: INFORMES DE SUPERVISIÓN DE OBRA ENTREGADOS
DIMENSIÓN QUE ATIENDE: Eficiencia

NUMERO DE INFORMES ENTREGADOS DE SUPERVISIÓN DE OBRA

AMBITO GEOGRAFICO: F00 DESARROLLO URBANO Y OBRAS PUBLICAS

COBERTURA: 124 Obras Públicas

LINEA BASE: 124 Obras Públicas

Numero: NA 6.1

FRECUENCIA DE MEDICIÓN: Trimestral

COMPORTAMIENTO DE LAS VARIABLES DURANTE EL TRIMESTRE: Enero-Marzo

Table with columns: VARIABLE, UNIDAD DE MEDIDA, OPERACION, META ANUAL, AVANCE TRIMESTRAL (Programado, Alcancado, %), AVANCE ACUMULADO (Programado, Alcancado, %).

INFORMES DE SUPERVISION DE OBRAS

Table showing quarterly and annual performance: TRIMESTRE: Enero-Marzo, META ANUAL, AVANCE TRIMESTRAL (Programado, Alcancado, EF%), SEMAFORO, AVANCE ACUMULADO (Alcancado, EF%), SEMAFORO.

DESCRIPCIÓN DE RESULTADOS Y JUSTIFICACIÓN EN CASO DE VARIACIÓN SUPERIOR A ± 10 % RESPECTO A LO PROGRAMADO

EVALUACION DEL INDICADOR

Handwritten signature and stamp of the official responsible for the indicator evaluation.

F00 DESARROLLO URBANO Y OBRAS PUBLICAS
124 Obras Públicas



ELABORÓ: ARQ. JOSE LUIS VALENTE DIAZ MONTELLANO

LA LAURA JOSEFINA SANCHEZ JIMENEZ



PbRm-08b FICHA TECNICA DE SEGUIMIENTO DE INDICADORES 2024 DE GESTIÓN O ESTRATEGICO

TIPO DE FICHA: OSFEM

1 Pilar 1: Social

PILAR DE DESARROLLO / EJE TRANSVERSAL:

Desarrollo humano incluyente, sin discriminación y libre de violencia

TEMA DE DESARROLLO:

02020201 Desarrollo comunitario

PROGRAMA PRESUPUESTARIO:

020202010102 Apoyo a la comunidad

PROYECTO PRESUPUESTARIO:

Incluye proyectos cuyas acciones de coordinación para la concurrencia de los recursos en los programas de desarrollo social se orientan a la mejora de los distintos ámbitos de los municipios y los grupos sociales que en ellos habitan, en especial a los de mayor vulnerabilidad, y que tengan como propósito asegurar la reducción de la pobreza.

OBJETIVO DEL PROGRAMA PRESUPUESTARIO:

101 Desarrollo Social

DEPENDENCIA GENERAL:

139 Control Social

DEPENDENCIA AUXILIAR:

ESTRUCTURA DEL INDICADOR

NOMBRE DEL INDICADOR: Porcentaje de solicitudes de programas sociales atendidas.

FÓRMULA DEL CÁLCULO: (Solicitudes de programas sociales atendidas/Solicitudes de programas sociales en trámite)\*100

INTERPRETACIÓN: SOLICITUDES DE PROGRAMAS SOCIALES ATENDIDAS

DIMENSIÓN QUE ATIENDE: Eficiencia

DESCRIPCIÓN DEL FACTOR DE COMPARACIÓN: SOLICITUDES DE PROGRAMAS SOCIALES ATENDIDAS

AMBITO GEOGRAFICO:

COBERTURA:

LÍNEA BASE

Numero: NA 2.1

FRECUENCIA DE MEDICIÓN: Trimestral

COMPORTAMIENTO DE LAS VARIABLES DURANTE EL TRIMESTRE Enero-Marzo

VARIABLE	UNIDAD DE MEDIDA	OPERACION	META ANUAL	AVANCE TRIMESTRAL		AVANCE ACUMULADO	
				Programado	%	Programado	%
Solicitudes de programas sociales atendidas	SOLICITUD	Sumable	60.00	15.00	25.00	15.00	25.00
Solicitudes de programas sociales en trámite	SOLICITUD	Sumable	60.00	15.00	25.00	15.00	25.00

COMPORTAMIENTO DEL INDICADOR

DESCRIPCIÓN DE LA META ANUAL

META ANUAL	AVANCE TRIMESTRAL		AVANCE ACUMULADO	
	Programado	Alcanzado	Programado	Alcanzado
100.00	100.00	100.00	100.00	100.00

DESCRIPCIÓN DE RESULTADOS Y JUSTIFICACIÓN EN CASO DE VARIACIÓN SUPERIOR A ± 10 %, RESPECTO A LO PROGRAMADO

EVALUACION DEL INDICADOR

DEPENDENCIA GENERAL: 101 Desarrollo Social

DEPENDENCIA AUXILIAR: 139 Control Social



ELABORÓ

ARG. LIZBETH MORENO LOPEZ



VO. BO.

LA LAURA JOSEFINA SÁNCHEZ JIMÉNEZ



TIPO DE FICHA: OSFEM

P5Rm-08b FICHA TECNICA DE SEGUIMIENTO DE INDICADORES 2024 DE GESTIÓN O ESTRATEGICO

PILAR DE DESARROLLO / EJE TRANSVERSAL: 3 Pilar 3: Territorial

TEMA DE DESARROLLO: Manejo sustentable y distribución del agua

PROGRAMA PRESUPUESTARIO: 02020301 Manejo eficiente y sustentable del agua

PROYECTO PRESUPUESTARIO: 020203010201 Construcción de infraestructura para agua potable

OBJETIVO DEL PROGRAMA PRESUPUESTARIO: Engloba el conjunto de acciones encaminadas al desarrollo de proyectos que propicien en la población el cuidado y manejo eficiente del agua, procurando la conservación del vital líquido para otorgar este servicio con calidad.

DEPENDENCIA GENERAL: F00 DESARROLLO URBANO Y OBRAS PUBLICAS

DEPENDENCIA AUXILIAR: 124 Obras Públicas

NOMBRE DEL INDICADOR: Porcentaje de supervisiones realizadas al funcionamiento de la infraestructura hidráulica de agua potable.

FÓRMULA DEL CÁLCULO: (Supervisiones realizadas al funcionamiento de la infraestructura hidráulica para el suministro de agua potable) / 100

INTERPRETACIÓN: Eficiencia

DIMENSIÓN QUE ATIENDE: Eficiencia

DESCRIPCIÓN DEL FACTOR DE COMPARACIÓN: Eficiencia

AMBITO GEOGRAFICO: Trimestral

COBERTURA: Trimestral

LINEA BASE: Trimestral

Numero: NC 5

No aplica

Comportamiento de las variables durante el trimestre: Enero-Marzo

VARIABLE	UNIDAD DE MEDIDA	OPERACIÓN	META ANUAL	AVANCE TRIMESTRAL		AVANCE ACUMULADO	
				Programado	%	Programado	%
Supervisiones realizadas al funcionamiento de la infraestructura hidráulica para el suministro de agua potable			0.00	0.00	0.00	0.00	0.00
Supervisiones programadas al funcionamiento de la infraestructura hidráulica para el suministro de agua potable			0.00	0.00	0.00	0.00	0.00

COMPORTAMIENTO DEL INDICADOR  
DESCRIPCIÓN DE LA META ANUAL

META ANUAL	AVANCE TRIMESTRAL				AVANCE ACUMULADO	
	Programado	Alcanzado	EF%	SEMAFORO	Programado	Alcanzado
0.00	0.00	0.00	0.00	0.00	0.00	0.00

DESCRIPCIÓN DE RESULTADOS Y JUSTIFICACIÓN EN CASO DE VARIACIÓN SUPERIOR A ± 10 %, RESPECTO A LO PROGRAMADO

EVALUACION DEL INDICADOR

DEPENDENCIA GENERAL: F00 DESARROLLO URBANO Y OBRAS PUBLICAS

DEPENDENCIA AUXILIAR: 124 Obras Públicas



ELABORÓ

ARG. JOSE LUIS VALENTE DIAZ MONTELLANO

VO: BO:  
L.A LAURA JOSEFINA SÁNCHEZ JIMÉNEZ





PbRm-08b FICHA TECNICA DE SEGUIMIENTO DE INDICADORES 2024 DE GESTIÓN O ESTRATEGICO

TIPO DE FICHA: OSFEM

3 Pilar 3: Territorial

PILAR DE DESARROLLO / EJE TRANSVERSAL:

Manejo sustentable y distribución del agua

TEMA DE DESARROLLO:  
PROGRAMA PRESUPUESTARIO:  
PROYECTO PRESUPUESTARIO:

02020301 Manejo eficiente y sustentable del agua

02020301 0201 Construcción de infraestructura para agua potable

OBJETIVO DEL PROGRAMA PRESUPUESTARIO:

02020301 0205 Operación y mantenimiento de infraestructura hidráulica para el suministro de agua  
Engloba el conjunto de acciones encaminadas al desarrollo de proyectos que propicien en la población el cuidado y manejo eficiente del agua, procurando la conservación del vital líquido para otorgar este servicio con calidad.

DEPENDENCIA GENERAL:  
DEPENDENCIA AUXILIAR:

F00 DESARROLLO URBANO Y OBRAS PUBLICAS  
124 Obras Públicas

ESTRUCTURA DEL INDICADOR

Nombre del indicador: Porcentaje de acciones encaminadas a la recarga de mantos acuíferos realizadas.

Fórmula del cálculo: (Acciones encaminadas a la recarga de mantos acuíferos realizadas/Acciones para la recarga de mantos acuíferos programadas)\*100

Interpretación: BORDOS PARA CAPTACION DE AGUA PLUVIAL

Dimensión que atiende: Eficiencia

Descripción del factor de comparación: BORDOS PARA CAPTACION DE AGUA PLUVIAL

Frecuencia de medición: Trimestral

Ámbito geográfico:

Cobertura:

Línea base: BORDOS DE CAPTACION DE AGUA

Número: NC 6

COMPORTAMIENTO DE LAS VARIABLES DURANTE EL TRIMESTRE: Enero-Marzo

VARIABLE	UNIDAD DE MEDIDA	OPERACION	META ANUAL		AVANCE TRIMESTRAL		AVANCE ACUMULADO	
			Programado	%	Programado	%	Programado	%
Acciones encaminadas a la recarga de mantos acuíferos realizadas	OBRA	Sumable	1.00	1.00	0.00	0.00	0.00	0.00
Acciones para la recarga de mantos acuíferos programadas	OBRA	Sumable	1.00	1.00	0.00	0.00	0.00	0.00

COMPORTAMIENTO DEL INDICADOR

DESCRIPCIÓN DE LA META ANUAL

BORDOS PARA CAPTACION DE AGUA PLUVIAL

META ANUAL	TRIMESTRE: Enero-Marzo			
	AVANCE TRIMESTRAL		AVANCE ACUMULADO	
Programado	Alcanzado	Programado	Alcanzado	SEMAFORO
100.00	0.00	0.00	0.00	0.00

DESCRIPCIÓN DE RESULTADOS Y JUSTIFICACIÓN EN CASO DE VARIACIÓN SUPERIOR A ± 10 % RESPECTO A LO PROGRAMADO

EVALUACION DEL INDICADOR

F00 DESARROLLO URBANO Y OBRAS PUBLICAS  
124 Obras Públicas

DEPENDENCIA GENERAL:  
DEPENDENCIA AUXILIAR:



ELABORÓ  
ARG. JOSÉ LUIS VALENTE DÍAZ MONTELLANO

LA LAURA JOSEFINA SÁNCHEZ JIMÉNEZ



**PbRm-08b FICHA TECNICA DE SEGUIMIENTO DE INDICADORES 2024 DE GESTIÓN O ESTRATEGICO**

TIPO DE FICHA: OSFEM

3 Pilar 3: Territorial

PILAR DE DESARROLLO / EJE TRANSVERSAL:

TEMA DE DESARROLLO: Manejo sustentable y distribución del agua

PROGRAMA PRESUPUESTARIO: 02020301 Manejo eficiente y sustentable del agua

PROYECTO PRESUPUESTARIO: 020203010201 Construcción de infraestructura para agua potable

OBJETIVO DEL PROGRAMA PRESUPUESTARIO: Engloba el conjunto de acciones encaminadas al desarrollo de proyectos que propicien en la población el cuidado y manejo eficiente del agua, procurando la conservación del vital líquido para otorgar este servicio con calidad.

DEPENDENCIA GENERAL: F00 DESARROLLO URBANO Y OBRAS PUBLICAS

DEPENDENCIA AUXILIAR: 124 Obras Públicas

020203010205 Operación y mantenimiento de infraestructura hidráulica para el suministro de agua

**ESTRUCTURA DEL INDICADOR**

Nombre del indicador: Porcentaje de conferencias, talleres, cursos y/o eventos en materia de cultura del agua realizados.

Fórmula del cálculo: (Número de conferencias, talleres, cursos y/o eventos en materia de cultura del agua realizados/ Total de conferencias, talleres, cursos y/o eventos programados)\*100

Interpretación:

Dimensión que atiende: Eficiencia

Descripción del factor de comparación:

Ámbito geográfico:

Cobertura:

Línea base:

Número: NC 7 No aplica

Frecuencia de medición: Trimestral

**COMPORTAMIENTO DE LAS VARIABLES DURANTE EL TRIMESTRE: Enero-Marzo**

Variable	Unidad de medida		Operación	Meta Anual	Avance Trimestral		Avance Acumulado	
	Programado	Alcanzado			Programado	%	Programado	%
Número de conferencias, talleres, cursos y/o eventos en materia de cultura del agua realizados	0.00	0.00		0.00	0.00	0.00	0.00	0.00
Total de conferencias, talleres, cursos y/o eventos programados	0.00	0.00		0.00	0.00	0.00	0.00	0.00

**COMPORTAMIENTO DEL INDICADOR**

Descripción de la meta anual

Meta Anual	Avance Trimestral		Avance Acumulado	
	Programado	Alcanzado	Programado	Alcanzado
0.00	0.00	0.00	0.00	0.00

Descripción de resultados y justificación en caso de variación superior a ± 10 % respecto a lo programado

**EVALUACION DEL INDICADOR**

DEPENDENCIA GENERAL: F00 DESARROLLO URBANO Y OBRAS PUBLICAS

DEPENDENCIA AUXILIAR: 124 Obras Públicas



ELABORÓ

ARG. JOSE LUIS VALENTE DIAZ-MONTELLANO

V.O. BO.

LA LAURA JOSEFINA SÁNCHEZ JIMÉNEZ



PBRm-08b FICHA TECNICA DE SEGUIMIENTO DE INDICADORES 2024 DE GESTIÓN O ESTRATEGICO

TIPO DE FICHA: OSFEM

PILAR DE DESARROLLO / EJE TRANSVERSAL: 3 Pilar, 3. Territorial

TEMA DE DESARROLLO: Manejo sustentable y distribución del agua

PROGRAMA PRESUPUESTARIO: 02020301 Manejo eficiente y sustentable del agua

PROYECTO PRESUPUESTARIO: 020203010201 Construcción de infraestructura para agua potable

OBJETIVO DEL PROGRAMA PRESUPUESTARIO: Engloba el conjunto de acciones encaminadas al desarrollo de proyectos que propicien en la población el cuidado y manejo eficiente del agua, procurando la conservación del vital líquido para otorgar este servicio con calidad.

DEPENDENCIA GENERAL: F00 DESARROLLO URBANO Y OBRAS PUBLICAS

DEPENDENCIA AUXILIAR: 124 Obras Públicas

ESTRUCTURA DEL INDICADOR

Nombre del indicador: Porcentaje de infraestructura hidráulica para el suministro de agua potable construidas.

Formula del cálculo: (Obras de infraestructura hidráulica para el suministro de agua potable construidas/Obras de infraestructura hidráulica para el suministro de agua potable programadas)\*100

Interpretación: CONSTRUCCION DE INFRAESTRUCTURA HIDRAULICA PARA AGUA POTABLE

Dimensión que atiende: Eficiencia

Descripción del factor de comparación: CONSTRUCCION DE INFRAESTRUCTURA HIDRAULICA PARA AGUA POTABLE

Ambito geográfico: COBERTURA:

Línea base

Numero: NA 1.1

Comportamiento de las variables durante el trimestre: Enero-Marzo

Variable	Unidad de medida	Operación	Meta Anual	Avance Trimestral		Avance Acumulado	
				Programado	% Alcanzado	Programado	% Alcanzado
Obras de infraestructura hidráulica para el suministro de agua potable construidas	OBRA	Sumable	6.00	0.00	0.00	0.00	0.00
Obras de infraestructura hidráulica para el suministro de agua potable programadas	OBRA	Sumable	6.00	0.00	0.00	0.00	0.00

COMPORTAMIENTO DEL INDICADOR

DESCRIPCIÓN DE LA META ANUAL

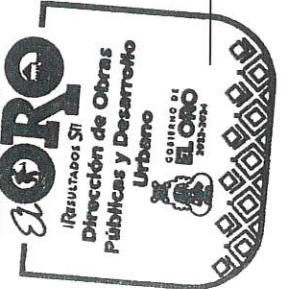
META ANUAL	TRIMESTRE: Enero-Marzo				
	AVANCE TRIMESTRAL		AVANCE ACUMULADO		
Programado	Alcanzado	Programado	Alcanzado	EF%	SEMAFORO
100.00	0.00	0.00	0.00	0.00	0.00

DESCRIPCIÓN DE RESULTADOS Y JUSTIFICACIÓN EN CASO DE VARIACIÓN SUPERIOR A ± 10 % RESPECTO A LO PROGRAMADO

EVALUACIÓN DEL INDICADOR

DEPENDENCIA GENERAL: F00 DESARROLLO URBANO Y OBRAS PUBLICAS

DEPENDENCIA AUXILIAR: 124 Obras Públicas



ELABORO: ARG. JOSE LUIS VALENTE DIAZ MONTELLANO

VO BO: LA LAURA JOSEFINA SANCHEZ JIMENEZ





PbRm-08b FICHA TECNICA DE SEGUIMIENTO DE INDICADORES 2024 DE GESTIÓN O ESTRATEGICO

TIPO DE FICHA: OSFEM

3 Pilar 3: Territorial

PILAR DE DESARROLLO / EJE TRANSVERSAL:

Manejo sustentable y distribución del agua

TEMA DE DESARROLLO:

02020301 Manejo eficiente y sustentable del agua

PROGRAMA PRESUPUESTARIO:

020203010201 Construcción de infraestructura para agua potable

PROYECTO PRESUPUESTARIO:

Engloba el conjunto de acciones encaminadas al desarrollo de proyectos que propicien en la población el cuidado y manejo eficiente del agua, procurando la conservación del vital líquido para otorgar este servicio con calidad.

OBJETIVO DEL PROGRAMA PRESUPUESTARIO:

F00 DESARROLLO URBANO Y OBRAS PUBLICAS

DEPENDENCIA GENERAL:

124 Obras Públicas

DEPENDENCIA AUXILIAR:

ESTRUCTURA DEL INDICADOR

Porcentaje de equipamiento de obras de infraestructura hidráulica de agua potable.

NOMBRE DEL INDICADOR:

(Obras de infraestructura hidráulica para el suministro de agua potable con equipamiento electromecánico realizadas/Obras de infraestructura hidráulica para el suministro de agua potable)\*100

FORMULA DEL CÁLCULO:

INTERPRETACIÓN:

Eficiencia

DIMENSIÓN QUE ATIENDE:

DESCRIPCIÓN DEL FACTOR

DE COMPARACIÓN:

AMBITO GEOGRAFICO:

COBERTURA:

LÍNEA BASE

Numero: NA 1.2 No aplica

FRECUENCIA DE MEDICIÓN: Mensual

COMPORTAMIENTO DE LAS VARIABLES DURANTE EL TRIMESTRE: Enero-Marzo

VARIABLE	UNIDAD DE MEDIDA	OPERACION	META ANUAL	AVANCE TRIMESTRAL		AVANCE ACUMULADO	
				Programado	%	Programado	%
Obras de infraestructura hidráulica para el suministro de agua potable con equipamiento electromecánico realizadas			0.00	0.00	0.00	0.00	0.00
Obras de infraestructura hidráulica para el suministro de agua potable con equipamiento electromecánico programadas			0.00	0.00	0.00	0.00	0.00

COMPORTAMIENTO DEL INDICADOR

DESCRIPCION DE LA META ANUAL

META ANUAL	TRIMESTRE: Enero-Marzo			
	AVANCE TRIMESTRAL		AVANCE ACUMULADO	
Programado	Alcanzado	Programado	Alcanzado	SEMAFORO
0.00	0.00	0.00	0.00	0.00

DESCRIPCION DE RESULTADOS Y JUSTIFICACION EN CASO DE VARIACION SUPERIOR A ± 10 % RESPECTO A LO PROGRAMADO

EVALUACION DEL INDICADOR

F00 DESARROLLO URBANO Y OBRAS PUBLICAS  
124 Obras Públicas



ELABORÓ

ARG. JOSE LUIS VALENTE DIAZ MONTELLANO

VO.-BO.

LA LAURA JOSEFINA SÁNCHEZ JIMENEZ



PbRm-08b FICHA TECNICA DE SEGUIMIENTO DE INDICADORES 2024 DE GESTIÓN O ESTRATEGICO

TIPO DE FICHA: OSFEM

PILAR DE DESARROLLO / EJE TRANSVERSAL:

3 Pilar 3: Territorial

TEMA DE DESARROLLO:

Manejo sustentable y distribución del agua

PROGRAMA PRESUPUESTARIO:

02020301 Manejo eficiente y sustentable del agua

PROYECTO PRESUPUESTARIO:

020203010201 Construcción de infraestructura para agua potable

OBJETIVO DEL PROGRAMA PRESUPUESTARIO:

Engloba el conjunto de acciones encaminadas al desarrollo de proyectos que propicien en la población el cuidado y manejo eficiente del agua, procurando la conservación del vital líquido para otorgar este servicio con calidad.

DEPENDENCIA GENERAL:

F00 DESARROLLO URBANO Y OBRAS PUBLICAS

DEPENDENCIA AUXILIAR:

124 Obras Públicas

NOMBRE DEL INDICADOR:

Porcentaje en la electrificación de las obras de infraestructura de agua potable.

FÓRMULA DEL CÁLCULO:

(Obras de infraestructura hidráulica para el suministro de agua potable electrificadas/Obras de infraestructura hidráulica para el suministro de agua potable para electrificación programadas)\*100

INTERPRETACIÓN:

Eficiencia

DIMENSIÓN QUE ATIENDE:

DESCRIPCIÓN DEL FACTOR

DE COMPARACIÓN:

ÁMBITO GEOGRÁFICO:

COBERTURA:

LÍNEA BASE

Numero: NA 1.3

No aplica

FRECUENCIA DE MEDICIÓN: Mensual

ESTRUCTURA DEL INDICADOR

COMPORTAMIENTO DE LAS VARIABLES DURANTE EL TRIMESTRE: Enero-Marzo

VARIABLE	UNIDAD DE MEDIDA	OPERACIÓN	META ANUAL	AVANCE TRIMESTRAL		AVANCE ACUMULADO	
				Programado	% Alcanzado	Programado	% Alcanzado
Obras de infraestructura hidráulica para el suministro de agua potable electrificadas			0.00	0.00	0.00	0.00	0.00
Obras de infraestructura hidráulica para el suministro de agua potable para electrificación programadas			0.00	0.00	0.00	0.00	0.00

COMPORTAMIENTO DEL INDICADOR

DESCRIPCIÓN DE LA META ANUAL

META ANUAL	TRIMESTRE: Enero-Marzo			
	AVANCE TRIMESTRAL		AVANCE ACUMULADO	
0.00	Programado	Alcanzado	Programado	Alcanzado
DESCRIPCIÓN DE RESULTADOS Y JUSTIFICACIÓN EN CASO DE VARIACIÓN SUPERIOR A ± 10 % RESPECTO A LO PROGRAMADO	0.00	0.00	0.00	0.00

EVALUACIÓN DEL INDICADOR

DEPENDENCIA GENERAL:

F00 DESARROLLO URBANO Y OBRAS PUBLICAS  
124 Obras Públicas



ELABORO

VO.BO.

ARQ. JOSE LUIS VALENTE DIAZ MONTELLANO

L.A LAURA JOSEFINA SÁNCHEZ JIMÉNEZ



PbRm-08b FICHA TECNICA DE SEGUIMIENTO DE INDICADORES 2024 DE GESTIÓN O ESTRATEGICO

TIPO DE FICHA: OSFEM

3 Pilar 3: Territorial

PILAR DE DESARROLLO / EJE TRANSVERSAL:

Manejo sustentable y distribución del agua

TEMA DE DESARROLLO:

02020301 Manejo eficiente y sustentable del agua

PROGRAMA PRESUPUESTARIO:

020203010201 Construcción de infraestructura para agua potable

PROYECTO PRESUPUESTARIO:

Engloba el conjunto de acciones encaminadas al desarrollo de proyectos que propicien en la población el cuidado y manejo eficiente del agua, procurando la conservación del vital líquido para otorgar este servicio con calidad.

OBJETIVO DEL PROGRAMA PRESUPUESTARIO:

F00 DESARROLLO URBANO Y OBRAS PUBLICAS

DEPENDENCIA GENERAL:

124 Obras Públicas

DEPENDENCIA AUXILIAR:

ESTRUCTURA DEL INDICADOR

Porcentaje en el cumplimiento de los procesos administrativos para la conclusión de las obras de infraestructura hidráulica para el suministro de agua potable. (Procesos administrativos para la conclusión de las obras de infraestructura hidráulica para el suministro de agua potable cumplidos/Procesos administrativos para la conclusión de las obras de infraestructura hidráulica para el suministro de agua potable programados)\*100

Eficiencia

Interpretación:

Dimensión que atiende:

Descripción del factor de comparación:

Ámbito geográfico:

Cobertura:

Línea base

Número: NA 1,4 No aplica

Frecuencia de medición: Mensual

COMPORTAMIENTO DE LAS VARIABLES DURANTE EL TRIMESTRE: Enero-Marzo

VARIABLE	UNIDAD DE MEDIDA	OPERACION	META ANUAL	AVANCE TRIMESTRAL		AVANCE ACUMULADO	
				Programado	% Alcanzado	Programado	% Alcanzado
Procesos administrativos para la conclusión de las obras de infraestructura hidráulica para el suministro de agua potable cumplidos			0.00	0.00	0.00	0.00	0.00
Procesos administrativos para la conclusión de las obras de infraestructura hidráulica para el suministro de agua potable programados			0.00	0.00	0.00	0.00	0.00

COMPORTAMIENTO DEL INDICADOR DESCRIPCION DE LA META ANUAL

META ANUAL	TRIMESTRE: Enero-Marzo						
	AVANCE TRIMESTRAL		AVANCE ACUMULADO				
Programado	Alcanzado	EF%	SEMAFORO	Programado	Alcanzado	EF%	SEMAFORO
0.00	0.00	0.00	0.00	0.00	0.00	0.00	0.00

DESCRIPCION DE RESULTADOS Y JUSTIFICACION EN CASO DE VARIACION SUPERIOR A ±10 % RESPECTO A LO PROGRAMADO

EVALUACION DEL INDICADOR

F00 DESARROLLO URBANO Y OBRAS PUBLICAS  
124 Obras Públicas




VO. BO.

LA LAURA JOSEFINA SANCHEZ JIMENEZ

ELABORO

ARG. JOSE LUIS VALENTE DIAZ MONTELLANO

DEPENDENCIA GENERAL:  
DEPENDENCIA AUXILIAR:







TIPO DE FICHA: OSFEM

PbRm-08b FICHA TECNICA DE SEGUIMIENTO DE INDICADORES 2024 DE GESTIÓN O ESTRATEGICO

3 Pilar 3: Territorial

PILAR DE DESARROLLO / EJE TRANSVERSAL:

Manejo sustentable y distribución del agua

PROGRAMA PRESUPUESTARIO:

02020301 Manejo eficiente y sustentable del agua

PROYECTO PRESUPUESTARIO:

020203010201 Construcción de infraestructura para agua potable

OBJETIVO DEL PROGRAMA PRESUPUESTARIO:

Engloba el conjunto de acciones encaminadas al desarrollo de proyectos que propicien en la población el cuidado y manejo eficiente del agua, procurando la conservación del vital líquido para otorgar este servicio con calidad.

DEPENDENCIA GENERAL:

F00 DESARROLLO URBANO Y OBRAS PUBLICAS

DEPENDENCIA AUXILIAR:

124 Obras Públicas

ESTRUCTURA DEL INDICADOR

NOMBRE DEL INDICADOR: Porcentaje de obras concluidas de infraestructura de agua potable entregadas.

FÓRMULA DEL CÁLCULO: (Obras concluidas de infraestructura hidráulica para el suministro de agua potable entregadas/Obras concluidas de infraestructura hidráulica para el suministro de agua potable en proceso de entrega)\*100

INTERPRETACIÓN:

Dimensión que atiende:

Mensual

DESCRIPCIÓN DEL FACTOR

DE COMPARACIÓN:

ÁMBITO GEOGRÁFICO:

COBERTURA:

LÍNEA BASE

Numero: NA 1.5 No aplica

COMPORTAMIENTO DE LAS VARIABLES DURANTE EL TRIMESTRE: Enero-Marzo

VARIABLE	UNIDAD DE MEDIDA	OPERACION	META ANUAL	AVANCE TRIMESTRAL		AVANCE ACUMULADO	
				Programado	%	Programado	%
Obras concluidas de infraestructura hidráulica para el suministro de agua potable entregadas			0.00	0.00	0.00	0.00	0.00
Obras concluidas de infraestructura hidráulica para el suministro de agua potable en proceso de entrega			0.00	0.00	0.00	0.00	0.00

COMPORTAMIENTO DEL INDICADOR  
DESCRIPCIÓN DE LA META ANUAL

META ANUAL	TRIMESTRE: Enero-Marzo			
	AVANCE TRIMESTRAL		AVANCE ACUMULADO	
0.00	Programado	Alcanzado	EF%	SEMAFORO
	0.00	0.00	0.00	0.00

DESCRIPCIÓN DE RESULTADOS Y JUSTIFICACIÓN EN CASO DE VARIACIÓN SUPERIORA ± 10 % RESPECTO A LO PROGRAMADO

EVALUACION DEL INDICADOR

F00 DESARROLLO URBANO Y OBRAS PUBLICAS  
124 Obras Públicas

ELABORÓ  
ARG. JOSE LUIS VALENTE DIAZ MONTELLANO



VO. BO.

LA LAURA JOSEFINA SANCHEZ JIMENEZ



PbRm-08b FICHA TECNICA DE SEGUIMIENTO DE INDICADORES 2024 DE GESTIÓN O ESTRATEGICO

TIPO DE FICHA: OSFEM

3 Pilar 3: Territorial

PILAR DE DESARROLLO / EJE TRANSVERSAL:

Manejo sustentable y distribución del agua

TEMA DE DESARROLLO:

PROGRAMA PRESUPUESTARIO:

PROYECTO PRESUPUESTARIO:

OBJETIVO DEL PROGRAMA PRESUPUESTARIO:

DEPENDENCIA GENERAL:

DEPENDENCIA-AUXILIAR:

02020301 0201 Construcción de infraestructura para agua potable  
Engloba el conjunto de acciones encaminadas al desarrollo de proyectos de agua potable  
calidad.  
F00 DESARROLLO URBANO Y OBRAS PUBLICAS

020203010205 Operación y mantenimiento de infraestructura hidráulica para el suministro de agua  
operación y mantenimiento de infraestructura hidráulica para el suministro de agua  
operación y mantenimiento de infraestructura hidráulica para el suministro de agua

F00 DESARROLLO URBANO Y OBRAS PUBLICAS

124 Obras Públicas

ESTRUCTURA DEL INDICADOR

Nombre del indicador: Porcentaje de extracción del agua potable de las fuentes de abastecimiento.

Fórmula del cálculo:  $(\text{Volúmenes de agua potable de las fuentes de abastecimiento extraídas} / \text{Volúmenes de agua potable de las fuentes de abastecimiento para extracción programadas}) * 100$

Interpretación:

Dimensión que atiende: Eficiencia

Descripción del factor de comparación:

Ámbito geográfico:

Cobertura:

Línea base

Frecuencia de medición: Mensual

Numero: NA 2.1 No aplica

COMPORTAMIENTO DE LAS VARIABLES DURANTE EL TRIMESTRE: Enero-Marzo

VARIABLE	UNIDAD DE MEDIDA	OPERACION	META ANUAL	AVANCE TRIMESTRAL		AVANCE ACUMULADO	
				Programado	%	Programado	%
Volúmenes de agua potable de las fuentes de abastecimiento extraídas			0.00	0.00	0.00	0.00	0.00
Volúmenes de agua potable de las fuentes de abastecimiento para extracción programadas			0.00	0.00	0.00	0.00	0.00

COMPORTAMIENTO DEL INDICADOR

DESCRIPCION DE LA META ANUAL

META ANUAL	TRIMESTRE: Enero-Marzo			
	AVANCE TRIMESTRAL		AVANCE ACUMULADO	
0.00	Programado	Alcanzado	EF%	SEMAFORO
	0.00	0.00	0.00	0.00
DESCRIPCION DE RESULTADOS Y JUSTIFICACION EN CASO DE VARIACION SUPERIORA ±10 % RESPECTO A LO PROGRAMADO				

EVALUACION DEL INDICADOR

F00 DESARROLLO URBANO Y OBRAS PUBLICAS  
124 Obras Públicas

DEPENDENCIA GENERAL:  
DEPENDENCIA AUXILIAR:



ELABORÓ

VO. BO.

ARC. JOSE LUIS VALENTE DIAZ MONTELLANO

L.A LAURA JOSEFINA SANCHEZ JIMENEZ



PbRm-08b FICHA TECNICA DE SEGUIMIENTO DE INDICADORES 2024 DE GESTIÓN O ESTRATEGICO

TIPO DE FICHA: OSFEM

3 Pilar 3: Territorial

PILAR DE DESARROLLO / EJE TRANSVERSAL:

Manejo sustentable y distribución del agua

PROGRAMA PRESUPUESTARIO:

02020301 Manejo eficiente y sustentable del agua

PROYECTO PRESUPUESTARIO:

02020301 10201 Construcción de infraestructura para agua potable

OBJETIVO DEL PROGRAMA PRESUPUESTARIO:

Engloba el conjunto de acciones encaminadas al desarrollo de proyectos que propicien en la población el cuidado y manejo eficiente del agua, procurando la conservación del vital líquido para otorgar este servicio con calidad.

DEPENDENCIA GENERAL:

F00 DESARROLLO URBANO Y OBRAS PUBLICAS

DEPENDENCIA AUXILIAR:

124 Obras Públicas

NOMBRE DEL INDICADOR:

ESTRUCTURA DEL INDICADOR

Porcentaje de agua potable clorada para consumo de la población.

FÓRMULA DEL CÁLCULO:

(Volumenes de agua potable para consumo de la población clorada/Volumenes de agua potable para consumo de la población programada para cloración)\*100

INTERPRETACIÓN:

Eficiencia

DIMENSIÓN QUE ATIENDE:

FRECUENCIA DE MEDICIÓN: Mensual

DESCRIPCIÓN DEL FACTOR DE COMPARACIÓN:

AMBITO GEOGRAFICO:

COBERTURA:

LINEA BASE

Numero: NA 2.2 No aplica

COMPORTAMIENTO DE LAS VARIABLES DURANTE EL TRIMESTRE: Enero-Marzo

VARIABLE	UNIDAD DE MEDIDA	OPERACION	META ANUAL	AVANCE TRIMESTRAL		AVANCE ACUMULADO	
				Programado	%	Programado	%
Volumenes de agua potable para consumo de la población clorada			0.00	0.00	0.00	0.00	0.00
Volumenes de agua potable para consumo de la población programada para cloración			0.00	0.00	0.00	0.00	0.00

COMPORTAMIENTO DEL INDICADOR  
DESCRIPCION DE LA META ANUAL

META ANUAL	TRIMESTRE: Enero-Marzo			
	AVANCE TRIMESTRAL		AVANCE ACUMULADO	
0.00	Programado	Alcanzado	EF%	SEMAFORO
	0.00	0.00	0.00	0.00
	0.00	0.00	0.00	0.00

DESCRIPCION DE RESULTADOS Y JUSTIFICACION EN CASO DE VARIACION SUPERIOR A ±10% RESPECTO A LO PROGRAMADO

EVALUACION DEL INDICADOR

F00 DESARROLLO URBANO Y OBRAS PUBLICAS  
124 Obras Públicas

DEPENDENCIA GENERAL:  
DEPENDENCIA AUXILIAR:



ELABORO

ARC. JOSE LUIS VALENTE DIAZ MONTELLANO

VO. BO.

L.A LAURA JOSEFINA SANCHEZ JIMENEZ





P5Rm-08b FICHA TECNICA DE SEGUIMIENTO DE INDICADORES 2024 DE GESTIÓN O ESTRATEGICO

TIPO DE FICHA: OSFEM

3 Pilar 3: Territorial

PILAR DE DESARROLLO / EJE TRANSVERSAL:

TEMA DE DESARROLLO: Manejo sustentable y distribución del agua

PROGRAMA PRESUPUESTARIO: 02020301 Manejo eficiente y sustentable del agua

PROYECTO PRESUPUESTARIO: 020203010201 Construcción de infraestructura para agua potable

OBJETIVO DEL PROGRAMA PRESUPUESTARIO: Engloba el conjunto de acciones encaminadas al desarrollo de proyectos que propicien en la población el cuidado y manejo eficiente del agua, procurando la conservación del vital líquido para otorgar este servicio con calidad.

DEPENDENCIA GENERAL: F00 DESARROLLO URBANO Y OBRAS PUBLICAS

DEPENDENCIA AUXILIAR: 124 Obras Públicas

020203010205 Operación y mantenimiento de infraestructura hidráulica para el suministro de agua

ESTRUCTURA DEL INDICADOR

Nombre del indicador: Porcentaje de agua potable suministrada en bloque para consumo de la población.

Fórmula del cálculo: (Volumenes de agua potable para consumo de la población suministrada en bloque/Volumenes de agua potable para consumo de la población programada para suministrar en bloque)\*100

Interpretación: Eficiencia

Dimensión que atiende: Mensual

Descripción del factor de comparación:

Ámbito geográfico:

Cobertura:

Línea base

Número: NA 2.3 No aplica

COMPORTAMIENTO DE LAS VARIABLES DURANTE EL TRIMESTRE: Enero-Marzo

VARIABLE	UNIDAD DE MEDIDA	OPERACION	META ANUAL	AVANCE TRIMESTRAL		AVANCE ACUMULADO	
				Programado	%	Programado	%
Volumenes de agua potable para consumo de la población suministrada en bloque			0.00	0.00	0.00	0.00	0.00
Volumenes de agua potable para consumo de la población programada para suministrar en bloque			0.00	0.00	0.00	0.00	0.00

COMPORTAMIENTO DEL INDICADOR  
DESCRIPCION DE LA META ANUAL

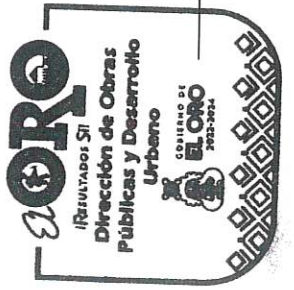
META ANUAL	TRIMESTRE: Enero-Marzo			
	AVANCE TRIMESTRAL		AVANCE ACUMULADO	
0.00	Programado	Alcanzado	Programado	Alcanzado
	0.00	0.00	0.00	0.00
	EF%	SEMAFORO	EF%	SEMAFORO
	0.00	0.00	0.00	0.00

DESCRIPCION DE RESULTADOS Y JUSTIFICACION EN CASO DE VARIACION SUPERIOR A ± 10 % RESPECTO A LO PROGRAMADO

EVALUACION DEL INDICADOR

DEPENDENCIA GENERAL: F00 DESARROLLO URBANO Y OBRAS PUBLICAS

DEPENDENCIA AUXILIAR: 124 Obras Públicas



ELABORÓ

ARQ. JOSE LUIS VALENTE DIAZ MONTELLANO

VO. BO.

L.A LAURA JOSEFINA SÁNCHEZ JIMÉNEZ



PbRm-08b FICHA TECNICA DE SEGUIMIENTO DE INDICADORES 2024 DE GESTIÓN O ESTRATEGICO

TIPO DE FICHA: OSFEM

3 Pilar 3: Territorial

PILAR DE DESARROLLO / EJE TRANSVERSAL:

TEMA DE DESARROLLO: Manejo sustentable y distribución del agua
PROGRAMA PRESUPUESTARIO: 02020301 Manejo eficiente y sustentable del agua

PROYECTO PRESUPUESTARIO: 020203010201 Construcción de infraestructura para agua potable
OBJETIVO DEL PROGRAMA PRESUPUESTARIO: Engloba el conjunto de acciones encaminadas al desarrollo de proyectos que propicien en la población el cuidado y manejo eficiente del agua, procurando la conservación del vital líquido para otorgar este servicio con calidad.

DEPENDENCIA GENERAL: F00 DESARROLLO URBANO Y OBRAS PUBLICAS
DEPENDENCIA AUXILIAR: 124 Obras Públicas

ESTRUCTURA DEL INDICADOR

NOMBRE DEL INDICADOR: Porcentaje de cumplimiento del programa de bombeo de agua potable.
FÓRMULA DEL CÁLCULO: (Cumplimiento del Programa de bombeo de agua potable/Bombeo de agua potable programado)\*100

INTERPRETACIÓN: Eficiencia
DIMENSIÓN QUE ATIENDE: Eficiencia

DESCRIPCIÓN DEL FACTOR DE COMPARACIÓN:

AMBITO GEOGRAFICO:
COBERTURA:
LINEA BASE

Numero: NA 3.1 No aplica

FRECUENCIA DE MEDICIÓN: Mensual

COMPORTAMIENTO DE LAS VARIABLES DURANTE EL TRIMESTRE: Enero-Marzo

Table with columns: VARIABLE, UNIDAD DE MEDIDA, OPERACION, META ANUAL, AVANCE TRIMESTRAL (Programado, Alcancado, %), AVANCE ACUMULADO (Programado, Alcancado, %).

COMPORTAMIENTO DEL INDICADOR
DESCRIPCION DE LA META ANUAL

Table showing quarterly performance for 'TRIMESTRE: Enero-Marzo' with columns for Programado, Alcancado, EF%, SEMAFORO, and AVANCE ACUMULADO.

EVALUACION DEL INDICADOR

F00 DESARROLLO URBANO Y OBRAS PUBLICAS
124 Obras Públicas

DEPENDENCIA GENERAL:
DEPENDENCIA AUXILIAR:



ELABORÓ
ARQ. JOSE LUIS VALENTE DIAZ MONTELLANO

VO. BO.

L.A LAURA JOSEFINA SANCHEZ JIMENEZ



TIPO DE FICHA: OSFEM

PbRm-08b FICHA TECNICA DE SEGUIMIENTO DE INDICADORES 2024 DE GESTIÓN O ESTRATEGICO

PILAR DE DESARROLLO / EJE TRANSVERSAL:

3 Pilar 3: Territorial

TEMA DE DESARROLLO:

Manejo sustentable y distribución del agua

PROGRAMA PRESUPUESTARIO:

02020301 Manejo eficiente y sustentable del agua

PROYECTO PRESUPUESTARIO:

020203010201 Construcción de infraestructura para agua potable

OBJETIVO DEL PROGRAMA PRESUPUESTARIO:

Engloba el conjunto de acciones encaminadas al desarrollo de proyectos que propicien en la población el cuidado y manejo eficiente del agua, procurando la conservación del vital líquido para otorgar este servicio con calidad.

DEPENDENCIA GENERAL:

F00 DESARROLLO URBANO Y OBRAS PUBLICAS

DEPENDENCIA AUXILIAR:

124 Obras Públicas

NOMBRE DEL INDICADOR:

Porcentaje de agua potable suministrada en pipas para consumo de la población.

FÓRMULA DEL CÁLCULO:

(Agua potable para consumo de la población suministrada en pipas/Agua potable para consumo de la población solicitada en pipas)\*100

INTERPRETACIÓN:

Eficiencia

DIMENSIÓN QUE ATIENDE:

DESCRIPCIÓN DEL FACTOR

DE COMPARACIÓN:

AMBITO GEOGRAFICO:

COBERTURA:

LINEA BASE

Numero: NA 3.2

No aplica

FRECUENCIA DE MEDICIÓN:

Mensual

ESTRUCTURA DEL INDICADOR

COMPORTAMIENTO DE LAS VARIABLES DURANTE EL TRIMESTRE: Enero-Marzo

VARIABLE	UNIDAD DE MEDIDA	OPERACION	META ANUAL	AVANCE TRIMESTRAL		AVANCE ACUMULADO	
				Programado	% Alcanzado	Programado	% Alcanzado
Agua potable para consumo de la población suministrada en pipas			0.00	0.00	0.00	0.00	0.00
Agua potable para consumo de la población solicitada en pipas			0.00	0.00	0.00	0.00	0.00

COMPORTAMIENTO DEL INDICADOR  
DESCRIPCION DE LA META ANUAL

META ANUAL	TRIMESTRE: Enero-Marzo			
	AVANCE TRIMESTRAL		AVANCE ACUMULADO	
0.00	Programado	Alcanzado	EF%	SEMAFORO
	0.00	0.00	0.00	0.00

DESCRIPCIÓN DE RESULTADOS Y JUSTIFICACIÓN EN CASO DE VARIACIÓN SUPERIOR A ±10% RESPECTO A LO PROGRAMADO

EVALUACION DEL INDICADOR

DEPENDENCIA GENERAL:  
DEPENDENCIA AUXILIAR:

F00 DESARROLLO URBANO Y OBRAS PUBLICAS  
124 Obras Públicas



ELABORÓ

VO. BO.

ARG. JOSE LUIS VALENTE DIAZ MONTELLANO

LA LAURA JOSEFINA SÁNCHEZ JIMÉNEZ





PbRm-08b FICHA TECNICA DE SEGUIMIENTO DE INDICADORES 2024 DE GESTIÓN O ESTRATEGICO

TIPO DE FICHA: OSFEM

3 Pilar 3: Territorial

PILAR DE DESARROLLO / EJE TRANSVERSAL:

Manejo sustentable y distribución del agua

TEMA DE DESARROLLO:

02020301 Manejo eficiente y sustentable del agua

PROGRAMA PRESUPUESTARIO:

020203010201 Construcción de infraestructura para agua potable

PROYECTO PRESUPUESTARIO:

Engloba el conjunto de acciones encaminadas al desarrollo de proyectos que propicien en la población el cuidado y manejo eficiente del agua, procurando la conservación del vital líquido para otorgar este servicio con calidad.

OBJETIVO DEL PROGRAMA PRESUPUESTARIO:

F00 DESARROLLO URBANO Y OBRAS PUBLICAS

DEPENDENCIA GENERAL:

124 Obras Públicas

DEPENDENCIA AUXILIAR:

ESTRUCTURA DEL INDICADOR

Porcentaje de agua potable suministrada por tandeo a la población.

(Agua potable para consumo de la población suministrada por tandeo/Agua potable para consumo de la población)\*100

INTERPRETACIÓN:

Eficiencia

DIMENSIÓN QUE ATIENDE:

DESCRIPCIÓN DEL FACTOR

DE COMPARACIÓN:

AMBITO GEOGRAFICO:

COBERTURA:

LINEA BASE

Numero: NA 3.3 No aplica

FRECUENCIA DE MEDICIÓN: Mensual

COMPORTAMIENTO DE LAS VARIABLES DURANTE EL TRIMESTRE: Enero-Marzo

VARIABLE	UNIDAD DE MEDIDA	OPERACION	META ANUAL	AVANCE TRIMESTRAL		AVANCE ACUMULADO	
				Programado	Alcanzado	Programado	Alcanzado
Agua potable para consumo de la población suministrada por tandeo			0.00	0.00	0.00	0.00	0.00
Agua potable para consumo de la población			0.00	0.00	0.00	0.00	0.00

COMPORTAMIENTO DEL INDICADOR

DESCRIPCION DE LA META ANUAL

META ANUAL	TRIMESTRE: Enero-Marzo			
	AVANCE TRIMESTRAL		AVANCE ACUMULADO	
0.00	Programado	Alcanzado	Programado	Alcanzado
	0.00	0.00	0.00	0.00
	EF%	SEMAFORO	EF%	SEMAFORO
	0.00	0.00	0.00	0.00

DESCRIPCIÓN DE RESULTADOS Y JUSTIFICACIÓN EN CASO DE VARIACIÓN SUPERIOR A ±10% RESPECTO A LO PROGRAMADO

EVALUACION DEL INDICADOR

F00 DESARROLLO URBANO Y OBRAS PUBLICAS

124 Obras Públicas

DEPENDENCIA GENERAL:

DEPENDENCIA AUXILIAR:



ELABORÓ

VO. BO.

ARC. JOSE LUIS VALENTE DIAZ MONTELLANO

L.A LAURA JOSEFINA SANCHEZ JIMENEZ



P5Rm-08b FICHA TECNICA DE SEGUIMIENTO DE INDICADORES 2024 DE GESTIÓN O ESTRATEGICO

TIPO DE FICHA: OSFEM

PILAR DE DESARROLLO / EJE TRANSVERSAL: 3 Pilar 3: Territorial

TEMA DE DESARROLLO: Manejo sustentable y distribución del agua

PROGRAMA PRESUPUESTARIO: 02020301 Manejo eficiente y sustentable del agua

PROYECTO PRESUPUESTARIO: 020203010201 Construcción de infraestructura para agua potable

OBJETIVO DEL PROGRAMA PRESUPUESTARIO: Engloba el conjunto de acciones encaminadas al desarrollo de proyectos que propicien en la población el cuidado y manejo eficiente del agua, procurando la conservación del vital líquido para otorgar este servicio con calidad.

DEPENDENCIA GENERAL: F00 DESARROLLO URBANO Y OBRAS PUBLICAS

DEPENDENCIA AUXILIAR: 124 Obras Públicas

NOMBRE DEL INDICADOR: Porcentaje de necesidades solventadas de mantenimiento infraestructura hidráulica.

FÓRMULA DEL CÁLCULO: (Necesidades solventadas de mantenimiento a la infraestructura hidráulica para el suministro de agua potable/Necesidades identificadas de mantenimiento a la infraestructura hidráulica para el suministro de agua potable)\*100

INTERPRETACIÓN: Eficiencia

DIMENSIÓN QUE ATIENDE: DESCRIPCIÓN DEL FACTOR DE COMPARACIÓN:

ÁMBITO GEOGRÁFICO: COBERTURA:

LÍNEA BASE: No aplica

Número: NA 4.1

COMPORTAMIENTO DE LAS VARIABLES DURANTE EL TRIMESTRE: Enero-Marzo

COMPORTAMIENTO DEL INDICADOR: Mensual

DESCRIPCIÓN DE LA META ANUAL

DESCRIPCIÓN DE RESULTADOS Y JUSTIFICACIÓN EN CASO DE VARIACIÓN SUPERIOR A ±10 % RESPECTO A LO PROGRAMADO

DESCRIPCIÓN DE RESULTADOS Y JUSTIFICACIÓN EN CASO DE VARIACIÓN SUPERIOR A ±10 % RESPECTO A LO PROGRAMADO

DESCRIPCIÓN DE RESULTADOS Y JUSTIFICACIÓN EN CASO DE VARIACIÓN SUPERIOR A ±10 % RESPECTO A LO PROGRAMADO

DESCRIPCIÓN DE RESULTADOS Y JUSTIFICACIÓN EN CASO DE VARIACIÓN SUPERIOR A ±10 % RESPECTO A LO PROGRAMADO

DESCRIPCIÓN DE RESULTADOS Y JUSTIFICACIÓN EN CASO DE VARIACIÓN SUPERIOR A ±10 % RESPECTO A LO PROGRAMADO

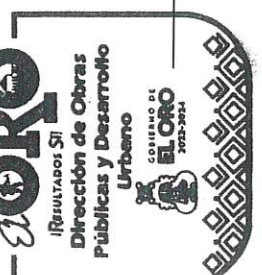
VARIABLE	UNIDAD DE MEDIDA	OPERACION	META ANUAL	AVANCE TRIMESTRAL		AVANCE ACUMULADO	
				Programado	% Alcanzado	Programado	% Alcanzado
Necesidades solventadas de mantenimiento a la infraestructura hidráulica para el suministro de agua potable			0.00	0.00	0.00	0.00	0.00
Necesidades identificadas de mantenimiento a la infraestructura hidráulica para el suministro de agua potable			0.00	0.00	0.00	0.00	0.00

META ANUAL	TRIMESTRE: Enero-Marzo						
	AVANCE TRIMESTRAL		AVANCE ACUMULADO				
Programado	Alcanzado	EF%	SEMAFORO	Programado	Alcanzado	EF%	SEMAFORO
0.00	0.00	0.00	0.00	0.00	0.00	0.00	0.00

EVALUACION DEL INDICADOR

F00 DESARROLLO URBANO Y OBRAS PUBLICAS  
124 Obras Públicas

ELABORÓ  
ARQ. JOSE LUIS VALENTE DIAZ MONTELLANO



VO. BO.

L.A LAURA JOSEFINA SÁNCHEZ JIMÉNEZ



PDRm-08b FICHA TECNICA DE SEGUIMIENTO DE INDICADORES 2024 DE GESTIÓN O ESTRATEGICO

TIPO DE FICHA: OSFEM

3 Pilar 3: Territorial

PILAR DE DESARROLLO / EJE TRANSVERSAL:

TEMA DE DESARROLLO: Manejo sustentable y distribución del agua

PROGRAMA PRESUPUESTARIO: 02020301 Manejo eficiente y sustentable del agua

PROYECTO PRESUPUESTARIO: 020203010201 Construcción de infraestructura para agua potable

OBJETIVO DEL PROGRAMA PRESUPUESTARIO: Engloba el conjunto de acciones encaminadas al desarrollo de proyectos que propicien en la población el cuidado y manejo eficiente del agua, procurando la conservación del vital líquido para otorgar este servicio con calidad.

DEPENDENCIA GENERAL: F00 DESARROLLO URBANO Y OBRAS PUBLICAS

DEPENDENCIA AUXILIAR: 124 Obras Públicas

020203010205 Operación y mantenimiento de infraestructura hidráulica para el suministro de agua

ESTRUCTURA DEL INDICADOR

Nombre de especificaciones técnicas cumplidas para el mantenimiento del equipo electromecánico.

Fórmula del cálculo: (Número de especificaciones técnicas cumplidas para el mantenimiento del equipo electromecánico/Total de las especificaciones técnicas requeridas para el mantenimiento del equipo electromecánico)\*100

Interpretación: Eficiencia

Dimensión que atiende: Mensual

Descripción del factor de comparación:

Ámbito geográfico:

Cobertura:

Línea base:

Número: NA 4.2 No aplica

Frecuencia de medición: Mensual

COMPORTAMIENTO DE LAS VARIABLES DURANTE EL TRIMESTRE: Enero-Marzo

Table with columns: VARIABLE, UNIDAD DE MEDIDA, OPERACION, META ANUAL, AVANCE TRIMESTRAL (Programado, Alcancado, %), AVANCE ACUMULADO (Programado, Alcancado, %).

COMPORTAMIENTO DEL INDICADOR DESCRIPCION DE LA META ANUAL

Table showing performance for TRIMESTRE: Enero-Marzo with columns for AVANCE TRIMESTRAL and AVANCE ACUMULADO.

DESCRIPCION DE RESULTADOS Y JUSTIFICACION EN CASO DE VARIACION SUPERIOR A ± 10 % RESPECTO A LO PROGRAMADO

EVALUACION DEL INDICADOR

F00 DESARROLLO URBANO Y OBRAS PUBLICAS 124 Obras Públicas

DEPENDENCIA GENERAL: DEPENDENCIA AUXILIAR:

Handwritten signature and stamp area with text: ELABORÓ, ARG. JOSE LUIS VALENTE DIAZ MONTELLANO



VO. BO.

L.A LAURA JOSEFINA SANCHEZ JIMENEZ





PbRm-08b FICHA TECNICA DE SEGUIMIENTO DE INDICADORES 2024 DE GESTIÓN O ESTRATEGICO

TIPO DE FICHA: OSFEM

3 Pilar 3: Territorial

PILAR DE DESARROLLO / EJE TRANSVERSAL:

Manejo sustentable y distribución del agua

TEMA DE DESARROLLO:

02020301 Manejo eficiente y sustentable del agua

PROGRAMA PRESUPUESTARIO:

020203010201 Construcción de infraestructura para agua potable

PROYECTO PRESUPUESTARIO:

Engloba el conjunto de acciones encaminadas al desarrollo de proyectos que propicien en la población el cuidado y manejo eficiente del agua, procurando la conservación del vital líquido para otorgar este servicio con calidad.

OBJETIVO DEL PROGRAMA PRESUPUESTARIO:

F00 DESARROLLO URBANO Y OBRAS PUBLICAS

DEPENDENCIA GENERAL:

DEPENDENCIA AUXILIAR:

124 Obras Públicas

NOMBRE DEL INDICADOR:

Porcentaje de supervisiónes a las líneas de conducción y distribución de agua potable.

FÓRMULA DEL CÁLCULO:

(Líneas de conducción y distribución de agua potable supervisadas /Líneas de conducción y distribución de agua potable en proceso de supervisión)\*100

INTERPRETACIÓN:

Eficiencia

DIMENSIÓN QUE ATIENDE:

Mensual

DESCRIPCIÓN DEL FACTOR DE COMPARACIÓN:

FRECUENCIA DE MEDICIÓN:

AMBITO GEOGRAFICO:

COMPORTAMIENTO DE LAS VARIABLES DURANTE EL TRIMESTRE: Enero-Marzo

COBERTURA:

META ANUAL

LÍNEA BASE

Programado

Numero: NA 5.1 No aplica

Alcanzado

0.00

%

0.00

Alcanzado

0.00

%

0.00

Alcanzado

0.00

%

0.00

Alcanzado

0.00

%

0.00

Alcanzado

0.00

%

0.00

Alcanzado

0.00

%

0.00

Alcanzado

0.00

%

0.00

Alcanzado

0.00

%

0.00

Alcanzado

0.00

%

0.00

Alcanzado

0.00

%

0.00

Alcanzado

0.00

%

0.00

Alcanzado

0.00

%

0.00

Alcanzado

0.00

%

0.00

Alcanzado

0.00

%

0.00

Alcanzado

0.00

%

0.00

Alcanzado

0.00

%

0.00

Alcanzado

0.00

%

0.00

Alcanzado

0.00

%

0.00

Alcanzado

0.00

%

0.00

Alcanzado

0.00

%

0.00

Alcanzado

0.00

%

0.00

Alcanzado

META ANUAL	AVANCE TRIMESTRAL		SEMAFORO		AVANCE ACUMULADO	
	Programado	Alcanzado	Programado	Alcanzado	Programado	Alcanzado
0.00	0.00	0.00	0.00	0.00	0.00	0.00
DESCRIPCIÓN DE RESULTADOS Y JUSTIFICACIÓN EN CASO DE VARIACIÓN SUPERIORA ± 10 % RESPECTO A LO PROGRAMADO						
TRIMESTRE: Enero-Marzo						
COMPORTAMIENTO DEL INDICADOR						
DESCRIPCIÓN DE LA META ANUAL						
EVALUACION DEL INDICADOR						

F00 DESARROLLO URBANO Y OBRAS PUBLICAS  
124 Obras Públicas



DEPENDENCIA GENERAL:  
DEPENDENCIA AUXILIAR:

GOBIERNO DE EL ORO  
2023-2024  
Resultados STI  
Dirección de Obras Públicas y Desarrollo Urbano

ELABORÓ

ARG. JOSE LUIS VALENTE DIAZ MONTELLANO

VO. BO.

LA LAURA JOSEFINA SÁNCHEZ JIMÉNEZ



PbRm-08b FICHA TECNICA DE SEGUIMIENTO DE INDICADORES 2024 DE GESTIÓN O ESTRATEGICO

TIPO DE FICHA: OSFEM

3 Pilar 3: Territorial

PILAR DE DESARROLLO / EJE TRANSVERSAL:

TEMA DE DESARROLLO: Manejo sustentable y distribución del agua

PROGRAMA PRESUPUESTARIO: 02020301 Manejo eficiente y sustentable del agua

PROYECTO PRESUPUESTARIO: 020203010201 Construcción de infraestructura para agua potable

OBJETIVO DEL PROGRAMA PRESUPUESTARIO: Engloba el conjunto de acciones encaminadas al desarrollo de proyectos que propicien en la población el cuidado y manejo eficiente del agua, procurando la conservación del vital líquido para otorgar este servicio con calidad.

DEPENDENCIA GENERAL: F00 DESARROLLO URBANO Y OBRAS PUBLICAS

DEPENDENCIA AUXILIAR: 124 Obras Públicas

020203010205 Operación y mantenimiento de infraestructura hidráulica para el suministro de agua

ESTRUCTURA DEL INDICADOR

NOMBRE DEL INDICADOR: Porcentaje de válvulas de control de conducción de agua potable verificadas.

FÓRMULA DEL CÁLCULO: (Válvulas de control de conducción de agua potable verificadas/Válvulas de control de conducción de agua potable programadas para verificación)\*100

INTERPRETACIÓN: Eficiencia

DIMENSIÓN QUE ATIENDE: Eficiencia

DESCRIPCIÓN DEL FACTOR DE COMPARACIÓN:

ÁMBITO GEOGRÁFICO:

COBERTURA:

LÍNEA BASE

Número: NA 5.2 No aplica

FRECUENCIA DE MEDICIÓN: Mensual

COMPORTAMIENTO DE LAS VARIABLES DURANTE EL TRIMESTRE: Enero-Marzo

VARIABLE	UNIDAD DE MEDIDA	OPERACION	META ANUAL	AVANCE TRIMESTRAL		AVANCE ACUMULADO	
				Programado	%	Programado	%
Válvulas de control de conducción de agua potable verificadas			0.00	0.00	0.00	0.00	0.00
Válvulas de control de conducción de agua potable programadas para verificación			0.00	0.00	0.00	0.00	0.00

COMPORTAMIENTO DEL INDICADOR

DESCRIPCIÓN DE LA META ANUAL

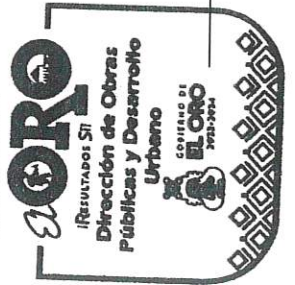
META ANUAL	TRIMESTRE: Enero-Marzo			
	AVANCE TRIMESTRAL		AVANCE ACUMULADO	
0.00	Programado	Alcanzado	EF%	SEMAFORO
	0.00	0.00	0.00	0.00

DESCRIPCIÓN DE RESULTADOS Y JUSTIFICACIÓN EN CASO DE VARIACIÓN SUPERIOR A ± 10 % RESPECTO A LO PROGRAMADO

EVALUACIÓN DEL INDICADOR

DEPENDENCIA GENERAL: F00 DESARROLLO URBANO Y OBRAS PUBLICAS

DEPENDENCIA AUXILIAR: 124 Obras Públicas



ELABORÓ

ARQ. JOSE LUIS VALENTE DIAZ MONTELLANO

VO. BO.

L.A LAURA JOSEFINA SÁNCHEZ JIMÉNEZ



PbRm-08b FICHA TECNICA DE SEGUIMIENTO DE INDICADORES 2024 DE GESTIÓN O ESTRATEGICO

TIPO DE FICHA: OSFEM

PILAR DE DESARROLLO / EJE TRANSVERSAL:

3 Pilar 3: Territorial

TEMA DE DESARROLLO:

Manejo sustentable y distribución del agua

PROGRAMA PRESUPUESTARIO:

02020301 Manejo eficiente y sustentable del agua

PROYECTO PRESUPUESTARIO:

020203010201 Construcción de infraestructura para agua potable

OBJETIVO DEL PROGRAMA PRESUPUESTARIO:

Engloba el conjunto de acciones encaminadas al desarrollo de proyectos que propicien en la población el cuidado y manejo eficiente del agua, procurando la conservación del vital líquido para otorgar este servicio con calidad.

DEPENDENCIA GENERAL:

F00 DESARROLLO URBANO Y OBRAS PUBLICAS

DEPENDENCIA AUXILIAR:

124 Obras Públicas

NOMBRE DEL INDICADOR:

Porcentaje de construcción de pozos de inyección para la recarga de los mantos acuíferos.

FÓRMULA DEL CÁLCULO:

(Construcción realizada de pozos de inyección para la recarga de los mantos acuíferos/Construcción programada de pozos de inyección para la recarga de los mantos acuíferos)\*100

INTERPRETACIÓN:

Eficiencia

DIMENSIÓN QUE ATIENDE:

FRECUENCIA DE MEDICIÓN: Mensual

DESCRIPCIÓN DEL FACTOR DE COMPARACIÓN:

AMBITO GEOGRAFICO:

COBERTURA:

LÍNEA BASE

Numero: NA 6.1 No aplica

COMPORTAMIENTO DE LAS VARIABLES DURANTE EL TRIMESTRE: Enero-Marzo

VARIABLE	UNIDAD DE MEDIDA	OPERACION	META ANUAL	AVANCE TRIMESTRAL		AVANCE ACUMULADO	
				Programado	% Alcanzado	Programado	% Alcanzado
Construcción realizada de pozos de inyección para la recarga de los mantos acuíferos			0.00	0.00	0.00	0.00	0.00
Construcción programada de pozos de inyección para la recarga de los mantos acuíferos			0.00	0.00	0.00	0.00	0.00

COMPORTAMIENTO DEL INDICADOR

DESCRIPCION DE LA META ANUAL

META ANUAL	TRIMESTRE: Enero-Marzo			
	AVANCE TRIMESTRAL		AVANCE ACUMULADO	
0.00	Programado	Alcanzado	Programado	Alcanzado
	0.00	0.00	0.00	0.00
	EF%	SEMAFORO	EF%	SEMAFORO
	0.00	0.00	0.00	0.00

DESCRIPCIÓN DE RESULTADOS Y JUSTIFICACIÓN EN CASO DE VARIACIÓN SUPERIOR A ± 10 % RESPECTO A LO PROGRAMADO

EVALUACION DEL INDICADOR

F00 DESARROLLO URBANO Y OBRAS PUBLICAS  
124 Obras Públicas

DEPENDENCIA GENERAL  
DEPENDENCIA AUXILIAR:




ELABORO

VO. BO.

ARG. JOSE LUIS VALENTE DIAZ MONTELLANO

LA LAURA JOSEFINA SANCHEZ JIMENEZ





**PbRm-08b FICHA TECNICA DE SEGUIMIENTO DE INDICADORES 2024 DE GESTIÓN O ESTRATEGICO**

TIPO DE FICHA: OSFEM

PILAR DE DESARROLLO / EJE TRANSVERSAL: 3 Pilar 3: Territorial

TEMA DE DESARROLLO: Manejo sustentable y distribución del agua

PROGRAMA PRESUPUESTARIO: 02020301 Manejo eficiente y sustentable del agua

PROYECTO PRESUPUESTARIO: 020203010201 Construcción de infraestructura para agua potable

OBJETIVO DEL PROGRAMA PRESUPUESTARIO: Engloba el conjunto de acciones encaminadas al desarrollo de proyectos que propicien en la población el cuidado y manejo eficiente del agua, procurando la conservación del vital líquido para otorgar este servicio con calidad.

DEPENDENCIA GENERAL: F00 DESARROLLO URBANO Y OBRAS PUBLICAS

DEPENDENCIA AUXILIAR: 124 Obras Públicas

NOMBRE DEL INDICADOR: Porcentaje de construcción bordos para la captación de agua pluvial.

FÓRMULA DEL CÁLCULO: (Construcción de bordos realizada para la captación de agua pluvial/Construcción programada de bordos para la captación de agua pluvial)\*100

INTERPRETACIÓN: CONSTRUCCION DE BORDOS PARA CAPTACION DE AGUA

DIMENSIÓN QUE ATIENDE: Eficiencia

DESCRIPCIÓN DEL FACTOR DE COMPARACIÓN: INFORME DE BORDOS CONSTRUIDOS

AMBITO GEOGRAFICO: BORDOS

COBERTURA: BORDOS

LÍNEA BASE

Numero: NA 6.2

020203010205 Operación y mantenimiento de infraestructura hidráulica para el suministro de agua

FRECUENCIA DE MEDICIÓN: Mensual

**ESTRUCTURA DEL INDICADOR**

**COMPORTAMIENTO DE LAS VARIABLES DURANTE EL TRIMESTRE: Enero-Marzo**

VARIABLE	UNIDAD DE MEDIDA	OPERACIÓN	META ANUAL	AVANCE TRIMESTRAL		AVANCE ACUMULADO	
				Programado	%	Programado	%
Construcción de bordos realizada para la captación de agua pluvial	OBRA	Sumable	1.00	0.00	0.00	0.00	0.00
Construcción programada de bordos para la captación de agua pluvial	OBRA	Sumable	1.00	0.00	0.00	0.00	0.00

**COMPORTAMIENTO DEL INDICADOR**

**DESCRIPCIÓN DE LA META ANUAL**

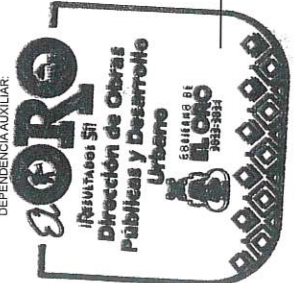
META ANUAL	TRIMESTRE: Enero-Marzo				
	AVANCE TRIMESTRAL		AVANCE ACUMULADO		
Programado	Alcanzado	Programado	Alcanzado	EF%	SEMAFORO
100.00	0.00	0.00	0.00	0.00	0.00

DESCRIPCIÓN DE RESULTADOS Y JUSTIFICACIÓN EN CASO DE VARIACIÓN SUPERIOR A ± 10 % RESPECTO A LO PROGRAMADO

**EVALUACIÓN DEL INDICADOR**

DEPENDENCIA GENERAL: F00 DESARROLLO URBANO Y OBRAS PUBLICAS

DEPENDENCIA AUXILIAR: 124 Obras Públicas



ELABORÓ

ARQ. JOSE LUIS VALENTE DIAZ MONTELLANO

VO. BO.

L.A LAURA JOSEFINA SÁNCHEZ JIMÉNEZ



TIPO DE FICHA: OSFEM

P5Rm-08b FICHA TECNICA DE SEGUIMIENTO DE INDICADORES 2024 DE GESTIÓN O ESTRATEGICO

PILAR DE DESARROLLO / EJE TRANSVERSAL: 3 Pilar 3: Territorial

TEMA DE DESARROLLO: Manejo sustentable y distribución del agua

PROGRAMA PRESUPUESTARIO: 02020301 Manejo eficiente y sustentable del agua

PROYECTO PRESUPUESTARIO: 020203010201 Construcción de infraestructura para agua potable

OBJETIVO DEL PROGRAMA PRESUPUESTARIO: Engloba el conjunto de acciones encaminadas al desarrollo de proyectos que propicien en la población el cuidado y manejo eficiente del agua, procurando la conservación del vital líquido para otorgar este servicio con calidad.

DEPENDENCIA GENERAL: F00 DESARROLLO URBANO Y OBRAS PUBLICAS

DEPENDENCIA AUXILIAR: 124 Obras Públicas

020203010205 Operación y mantenimiento de infraestructura hidráulica para el suministro de agua

Engloba el conjunto de acciones encaminadas al desarrollo de proyectos que propicien en la población el cuidado y manejo eficiente del agua, procurando la conservación del vital líquido para otorgar este servicio con

ESTRUCTURA DEL INDICADOR

NOMBRE DEL INDICADOR: Promedio de asistentes a las acciones de cultura del agua realizadas.

FÓRMULA DEL CÁLCULO: (Número de asistentes conferencias, talleres, cursos y/o eventos en materia de cultura del agua/Total de conferencias, talleres, cursos y/o eventos en materia de cultura del agua realizados)

INTERPRETACIÓN: Eficiencia

DIMENSIÓN QUE ATIENDE: Eficiencia

DESCRIPCIÓN DEL FACTOR DE COMPARACIÓN:

AMBITO GEOGRAFICO:

COBERTURA:

LINEA BASE

Numero: NA 7.1 No aplica

FRECUENCIA DE MEDICIÓN: Trimestral

COMPORTAMIENTO DE LAS VARIABLES DURANTE EL TRIMESTRE: Enero-Marzo

VARIABLE	UNIDAD DE MEDIDA	OPERACION	META ANUAL	AVANCE TRIMESTRAL		AVANCE ACUMULADO	
				Programado	%	Programado	%
				Alcanzado	Alcanzado	Alcanzado	Alcanzado
Número de asistentes conferencias, talleres, cursos y/o eventos en materia de cultura del agua			0.00	0.00	0.00	0.00	0.00
Total de conferencias, talleres, cursos y/o eventos en materia de cultura del agua realizados			0.00	0.00	0.00	0.00	0.00

COMPORTAMIENTO DEL INDICADOR

DESCRIPCIÓN DE LA META ANUAL

META ANUAL	TRIMESTRE: Enero-Marzo				AVANCE ACUMULADO
	AVANCE TRIMESTRAL		SEMAFORO		
	Programado	Alcanzado	Programado	Alcanzado	
0.00	0.00	0.00	0.00	0.00	0.00

DESCRIPCIÓN DE RESULTADOS Y JUSTIFICACIÓN EN CASO DE VARIACIÓN SUPERIOR A ± 10 % RESPECTO A LO PROGRAMADO

EVALUACION DEL INDICADOR

F00 DESARROLLO URBANO Y OBRAS PUBLICAS  
124 Obras Públicas



ELABORÓ

ARQ. JOSE LUIS VALENTE DIAZ MONTELLANO

VO. BO.

L.A. LAURA JOSEFINA SÁNCHEZ JIMÉNEZ



TIPO DE FICHA: OSFEM

### PbRm-08b FICHA TECNICA DE SEGUIMIENTO DE INDICADORES 2024 DE GESTIÓN O ESTRATEGICO

3 Pilar 3: Territorial

PILAR DE DESARROLLO / EJE TRANSVERSAL:

Energía asequible y no contaminante

TEMA DE DESARROLLO:

02020401 Alumbrado público

PROGRAMA PRESUPUESTARIO:

020204010201 Alumbrado público

PROYECTO PRESUPUESTARIO:

OBJETIVO DEL PROGRAMA PRESUPUESTARIO: Contiene el conjunto de acciones encaminadas a otorgar a la población del municipio el servicio de iluminación de las vías, parques y espacios de libre circulación con el propósito de proporcionar una visibilidad adecuada para el desarrollo de las actividades.

H00 SERVICIOS PUBLICOS

DEPENDENCIA GENERAL:

127 Alumbrado Público

DEPENDENCIA AUXILIAR:

#### ESTRUCTURA DEL INDICADOR

NOMBRE DEL INDICADOR: Porcentaje de fallas del sistema de alumbrado público municipal atendidas.

FÓRMULA DEL CÁLCULO: (Fallas del sistema de alumbrado público municipal atendidas/fallas gestionadas y detectadas en el sistema de alumbrado público municipal)\*100

INTERPRETACIÓN: FALLAS DEL SISTEMA DE ALUMBRADO PÚBLICO MUNICIPAL ATENDIDAS

DIMENSIÓN QUE ATIENDE: Eficiencia

DESCRIPCIÓN DEL FACTOR DE COMPARACIÓN: FALLAS REGISTRADAS EN EL SISTEMA DE ALUMBRADO PÚBLICO

AMBITO GEOGRAFICO:

COBERTURA:

LÍNEA BASE

Número: NA 1.1

FRECUENCIA DE MEDICIÓN: Trimestral

#### COMPORTAMIENTO DE LAS VARIABLES DURANTE EL TRIMESTRE: Enero-Marzo

VARIABLE	UNIDAD DE MEDIDA	OPERACION	META ANUAL	AVANCE TRIMESTRAL		AVANCE ACUMULADO	
				Programado	%	Programado	%
Fallas del sistema de alumbrado público municipal atendidas.	FALLAS	Sumable	800.00	200.00	25.00	200.00	25.00
Fallas gestionadas y detectadas en el sistema de alumbrado público municipal.	FALLAS	Sumable	800.00	200.00	25.00	200.00	25.00

#### COMPORTAMIENTO DEL INDICADOR

#### DESCRIPCIÓN DE LA META ANUAL

META ANUAL	TRIMESTRE: Enero-Marzo			
	AVANCE TRIMESTRAL		AVANCE ACUMULADO	
100.00	Programado	Alcanzado	Programado	Alcanzado
100.00	100.00	100.00	100.00	100.00
	EF%	SEMAFORO	EF%	SEMAFORO
	100.00	100.00	100.00	100.00

DESCRIPCIÓN DE RESULTADOS Y JUSTIFICACIÓN EN CASO DE VARIACIÓN SUPERIOR A ± 10 % RESPECTO A LO PROGRAMADO

#### EVALUACION DEL INDICADOR

DEPENDENCIA GENERAL: H00 SERVICIOS PUBLICOS

DEPENDENCIA AUXILIAR: 127 Alumbrado Público



ELABORO: [Signature]

C. ISAIAS MARTINEZ LOPEZ



ELABORO: [Signature]

LA LAURA JOSEFINA SANCHEZ JIMENEZ





PbRm-08b FICHA TECNICA DE SEGUIMIENTO DE INDICADORES 2024 DE GESTIÓN O ESTRATEGICO

TIPO DE FICHA: OSFEM

3 Pilar 3: Territorial

PILAR DE DESARROLLO / EJE TRANSVERSAL:

TEMA DE DESARROLLO: Energía asequible y no contaminante

PROGRAMA PRESUPUESTARIO: 02020401 Alumbrado público

PROYECTO PRESUPUESTARIO: 020204010201 Alumbrado público

OBJETIVO DEL PROGRAMA PRESUPUESTARIO: Contiene el conjunto de acciones encaminadas a otorgar a la población del municipio el servicio de iluminación de las vías, parques y espacios de libre circulación con el propósito de proporcionar una visibilidad adecuada para el desarrollo de las actividades.

DEPENDENCIA GENERAL: H00 SERVICIOS PUBLICOS

DEPENDENCIA AUXILIAR: 127 Alumbrado Público

ESTRUCTURA DEL INDICADOR

NOMBRE DEL INDICADOR: Porcentaje de insumos para mantenimiento al sistema de alumbrado público municipal recibidos.

FÓRMULA DEL CÁLCULO: (Insumos recibidos para el mantenimiento al sistema de alumbrado público municipal/Total de insumos gestionados para otorgar el mantenimiento al sistema de alumbrado público municipal)\*100

INTERPRETACIÓN: INSUMOS PARA EL MANTENIMIENTO AL SISTEMA DE ALUMBRADO PÚBLICO

DIMENSIÓN QUE ATIENDE: Eficiencia

DESCRIPCIÓN DEL FACTOR DE COMPARACIÓN: GESTIÓN DE INSUMOS PARA OTORGAR EL MANTENIMIENTO AL SISTEMA DE ALUMBRADO PÚBLICO MUNICIPAL

AMBITO GEOGRAFICO:

COBERTURA:

LINEA BASE

INSUMOS PARA EL MANTENIMIENTO AL SISTEMA DE ALUMBRADO PÚBLICO

Numero: NA 1.2

FRECUENCIA DE MEDICIÓN: Trimestral

COMPORTAMIENTO DE LAS VARIABLES DURANTE EL TRIMESTRE: Enero-Marzo

VARIABLE	UNIDAD DE MEDIDA	OPERACION	META ANUAL	AVANCE TRIMESTRAL		AVANCE ACUMULADO	
				Programado	%	Programado	%
Insumos recibidos para el mantenimiento al sistema de alumbrado público municipal	INSUMOS	Sumable	1,200.00	300.00	25.00	300.00	100.00
Total de insumos gestionados para otorgar el mantenimiento al sistema de alumbrado público municipal	INSUMOS	Sumable	1,200.00	300.00	25.00	300.00	100.00

COMPORTAMIENTO DEL INDICADOR

INSUMOS PARA EL MANTENIMIENTO AL SISTEMA DE ALUMBRADO PÚBLICO

DESCRIPCIÓN DE LA META ANUAL

META ANUAL	AVANCE TRIMESTRAL		AVANCE ACUMULADO	
	Programado	Alcanzado	Programado	Alcanzado
100.00	100.00	100.00	100.00	100.00

TRIMESTRE: Enero-Marzo

DESCRIPCIÓN DE RESULTADOS Y JUSTIFICACIÓN EN CASO DE VARIACIÓN SUPERIOR A ±10 % RESPECTO A LO PROGRAMADO

EVALUACION DEL INDICADOR

DEPENDENCIA GENERAL: H00 SERVICIOS PUBLICOS

DEPENDENCIA AUXILIAR: 127 Alumbrado Público



ELABORÓ: [Signature]

VO: BO: [Signature]

C. ISAIAS MARTINEZ LOPEZ

L.A LAURA JOSEFINA SANCHEZ JIMENEZ





PbRm-08b FICHA TECNICA DE SEGUIMIENTO DE INDICADORES 2024 DE GESTIÓN O ESTRATEGICO

TIPO DE FICHA: OSFEM

3 Pilar 3: Territorial

PILAR DE DESARROLLO / EJE TRANSVERSAL:

TEMA DE DESARROLLO: Energía asequible y no contaminante
PROGRAMA PRESUPUESTARIO: 02020401 Alumbrado público
PROYECTO PRESUPUESTARIO: 020204010201 Alumbrado público

OBJETIVO DEL PROGRAMA PRESUPUESTARIO: Contiene el conjunto de acciones encaminadas a otorgar a la población del municipio el servicio de iluminación de las vías, parques y espacios de libre circulación con el propósito de proporcionar una visibilidad adecuada para el desarrollo de las actividades.

DEPENDENCIA GENERAL: H00 SERVICIOS PUBLICOS

DEPENDENCIA AUXILIAR: 127 Alumbrado Público

ESTRUCTURA DEL INDICADOR

NOMBRE DEL INDICADOR: Porcentaje de mantenimientos al sistema de alumbrado público municipal realizados.

FÓRMULA DEL CÁLCULO: (Actividades realizadas para el mantenimiento al sistema de alumbrado público municipal/Acciones programadas para el mantenimiento al sistema de alumbrado público municipal)\*100

INTERPRETACIÓN: MANTENIMIENTO AL SISTEMA DE ALUMBRADO PÚBLICO

DIMENSIÓN QUE ATENDE: Eficiencia

DESCRIPCIÓN DEL FACTOR DE COMPARACIÓN: MANTENIMIENTO REALIZADO AL SISTEMA DE ALUMBRADO PÚBLICO

AMBITO GEOGRAFICO: COBERTURA:

LÍNEA BASE: MANTENIMIENTO AL SISTEMA DE ALUMBRADO PÚBLICO

Numero: NA 1.3

FRECUENCIA DE MEDICIÓN: Trimestral

COMPORTAMIENTO DE LAS VARIABLES DURANTE EL TRIMESTRE: Enero-Marzo

Table with columns: VARIABLE, UNIDAD DE MEDIDA, OPERACION, META ANUAL, AVANCE TRIMESTRAL (Programado, Alcancado, %), AVANCE ACUMULADO (Programado, Alcancado, %).

COMPORTAMIENTO DEL INDICADOR

DESCRIPCIÓN DE LA META ANUAL

Table showing META ANUAL and AVANCE TRIMESTRAL (Programado, Alcancado, EF%, SEMAFORO) for the period Enero-Marzo.

EVALUACION DEL INDICADOR

DEPENDENCIA GENERAL: H00 SERVICIOS PUBLICOS
DEPENDENCIA AUXILIAR: 127 Alumbrado Público



ELABORÓ: [Signature]
C. ISAIAS MARTINEZ LOPEZ



ELABORÓ: [Signature]
L.A LAURA JOSEFINA SANCHEZ JIMENEZ



PbRm-08b FICHA TECNICA DE SEGUIMIENTO DE INDICADORES 2024 DE GESTIÓN O ESTRATEGICO

TIPO DE FICHA: OSFEM

3 Pilar 3: Territorial

PILAR DE DESARROLLO / EJE TRANSVERSAL:  
 TEMA DE DESARROLLO: Energía asequible y no contaminante  
 PROGRAMA PRESUPUESTARIO: 02020401 Alumbrado público  
 PROYECTO PRESUPUESTARIO: 020204010201 Alumbrado público  
 OBJETIVO DEL PROGRAMA PRESUPUESTARIO: Contiene el conjunto de acciones encaminadas a otorgar a la población del municipio el servicio de iluminación de las vías, parques y espacios de libre circulación con el propósito de proporcionar una visibilidad adecuada para el desarrollo de las actividades.  
 DEPENDENCIA GENERAL: H00 SERVICIOS PUBLICOS  
 DEPENDENCIA AUXILIAR: 127 Alumbrado Público

ESTRUCTURA DEL INDICADOR

NOMBRE DEL INDICADOR: Porcentaje de proyectos elaborados para la sustitución de las luminarias.  
 FÓRMULA DEL CÁLCULO: (Proyectos para la sustitución de las luminarias de alumbrado público municipal elaborados/Proyectos para la sustitución de las luminarias de alumbrado público municipal programados)\*100  
 INTERPRETACIÓN: Eficiencia

DIMENSIÓN QUE ATIENDE: Eficiencia  
 DESCRIPCIÓN DEL FACTOR DE COMPARACIÓN:  
 AMBITO GEOGRAFICO:  
 COBERTURA:  
 LINEA BASE

FRECUENCIA DE MEDICIÓN: Trimestral

Numero: NA 2.1 No aplica

VARIABLE	UNIDAD DE MEDIDA	OPERACION	META ANUAL	AVANCE TRIMESTRAL		AVANCE ACUMULADO	
				Programado	% Alcanzado	Programado	% Alcanzado
Proyectos para la sustitución de las luminarias de alumbrado público municipal elaborados			0.00	0.00	0.00	0.00	0.00
Proyectos para la sustitución de las luminarias de alumbrado público municipal programados			0.00	0.00	0.00	0.00	0.00


COMPORTAMIENTO DEL INDICADOR  
 DESCRIPCIÓN DE LA META ANUAL

META ANUAL	AVANCE TRIMESTRAL		AVANCE ACUMULADO		SEMAFORO
	Programado	Alcanzado	Programado	Alcanzado	
0.00	0.00	0.00	0.00	0.00	0.00

DESCRIPCIÓN DE RESULTADOS Y JUSTIFICACIÓN EN CASO DE VARIACIÓN SUPERIOR A ± 10 % RESPECTO A LO PROGRAMADO


EVALUACION DEL INDICADOR

DEPENDENCIA GENERAL: H00 SERVICIOS PUBLICOS  
 DEPENDENCIA AUXILIAR: 127 Alumbrado Público




**GOBIERNO DEL EL ORO**  
2017-2024

**Dirección de Servicios Públicos**


ELABORO: 

C. ISAIAS MARTINEZ LOPEZ



**GOBIERNO DEL EL ORO**  
2017-2024

**Dirección de Planeación y Desarrollo Económico**

VO. BO. 

L.A. LAURA JOSEFINA SANCHEZ JIMENEZ





PbRm-08b FICHA TECNICA DE SEGUIMIENTO DE INDICADORES 2024 DE GESTIÓN O ESTRATEGICO

TIPO DE FICHA: OSFEM

3 Pilar 3: Territorial

Energía asequible y no contaminante

02020401 Alumbrado público

020204010201 Alumbrado público

Objetivo del programa presupuestario: Contiene el conjunto de acciones encaminadas a otorgar a la población del municipio el servicio de iluminación de las vías, parques y espacios de libre circulación con el propósito de proporcionar una visibilidad adecuada para el desarrollo de las actividades.

H00 SERVICIOS PUBLICOS

127 Alumbrado Público

PILAR DE DESARROLLO / EJE TRANSVERSAL:

TEMA DE DESARROLLO:

PROGRAMA PRESUPUESTARIO:

PROYECTO PRESUPUESTARIO:

OBJETIVO DEL PROGRAMA PRESUPUESTARIO:

DEPENDENCIA GENERAL:

DEPENDENCIA AUXILIAR:

NOMBRE DEL INDICADOR:

Porcentaje de recomendaciones atendidas contenidas en el dictamen técnico de la CONJUEE.

(Recomendaciones atendidas contenidas en el dictamen técnico de la CONJUEE/Total de recomendaciones contenidas en el dictamen técnico de la CONJUEE)\*100

FORMULA DEL CALCULO:

INTERPRETACIÓN:

DIMENSIÓN QUE ATIENDE:

DESCRIPCIÓN DEL FACTOR DE COMPARACIÓN:

AMBITO GEOGRAFICO:

COBERTURA:

LINEA BASE

Numero: NA 2.2 No aplica

ESTRUCTURA DEL INDICADOR

FRECUENCIA DE MEDICIÓN: Trimestral

COMPORTAMIENTO DE LAS VARIABLES DURANTE EL TRIMESTRE: Enero-Marzo

VARIABLE	UNIDAD DE MEDIDA	OPERACION	META ANUAL	AVANCE TRIMESTRAL		AVANCE ACUMULADO	
				Programado	%	Programado	%
Recomendaciones atendidas contenidas en el dictamen técnico de la CONJUEE			0.00	0.00	0.00	0.00	0.00
Total de recomendaciones contenidas en el dictamen técnico de la CONJUEE			0.00	0.00	0.00	0.00	0.00

COMPORTAMIENTO DEL INDICADOR

DESCRIPCIÓN DE LA META ANUAL

META ANUAL	TRIMESTRE: Enero-Marzo			
	AVANCE TRIMESTRAL		AVANCE ACUMULADO	
0.00	Programado	Alcanzado	EF%	SEMAFORO
	0.00	0.00	0.00	0.00

DESCRIPCIÓN DE RESULTADOS Y JUSTIFICACIÓN EN CASO DE VARIACIÓN SUPERIOR A ± 10 % RESPECTO A LO PROGRAMADO

EVALUACION DEL INDICADOR

DEPENDENCIA GENERAL: H00 SERVICIOS PUBLICOS  
DEPENDENCIA AUXILIAR: 127 Alumbrado Público



ELABORÓ:

C. ISAIAS MARTINEZ LOPEZ



VO. BO.

L.A. LAURA JOSEFINA SANCHEZ JIMENEZ



TIPO DE FICHA: OSFEM

PbRm-08b FICHA TECNICA DE SEGUIMIENTO DE INDICADORES 2024 DE GESTIÓN O ESTRATEGICO

3 Pilar 3: Territorial
Energía asequible y no contaminante
02020401 Alumbrado público
020204010201 Alumbrado público
Contiene el conjunto de acciones encaminadas a otorgar a la población del municipio el servicio de iluminación de las vías, parques y espacios de libre circulación con el propósito de proporcionar una visibilidad adecuada para el desarrollo de las actividades.
H00 SERVICIOS PUBLICOS
127 Alumbrado Público

PILAR DE DESARROLLO / EJE TRANSVERSAL:
TEMA DE DESARROLLO:
PROGRAMA PRESUPUESTARIO:
PROYECTO PRESUPUESTARIO:
OBJETIVO DEL PROGRAMA PRESUPUESTARIO:
DEPENDENCIA GENERAL:
DEPENDENCIA AUXILIAR:

ESTRUCTURA DEL INDICADOR
Nombre del indicador: Porcentaje de convenios celebrados con la CONUEE y la CFE para la susstitución de las luminarias.
Formula del calculo: (Convenios celebrados con la CONUEE y la CFE para la susstitución de las luminarias) / (Convenios programados a celebrar con la CONUEE y la CFE para la susstitución de las luminarias) \* 100
Interpretación:
Dimensión que atiende: Eficiencia
Descripción del factor de comparación:
Ambito geografico:
Cobertura:
Linea base

Frecuencia de medición: Trimestral

Numero: NA 2.3 No aplica

Table with columns: VARIABLE, UNIDAD DE MEDIDA, OPERACION, META ANUAL, AVANCE TRIMESTRAL (Programado, % Alcanzado), AVANCE ACUMULADO (Programado, % Alcanzado, %). Includes rows for META ANUAL and COMPORTAMIENTO DEL INDICADOR.

Table for TRIMESTRE: Enero-Marzo showing AVANCE TRIMESTRAL and AVANCE ACUMULADO with columns for Programado, Alcanzado, EF%, SEMAFORO, and META ANUAL.

EVALUACION DEL INDICADOR

DEPENDENCIA GENERAL: H00 SERVICIOS PUBLICOS
DEPENDENCIA AUXILIAR: 127 Alumbrado Público

Official stamps and signatures for 'El Oro' government, including 'Dirección de Planeación y Desarrollo Económico' and 'Dirección de Servicios Públicos'. Includes names like 'L.A. LAURA JOSEFINA SÁNCHEZ JIMÉNEZ' and 'C. ISAIAS MARTINEZ LOPEZ'.



PbRm-08b FICHA TECNICA DE SEGUIMIENTO DE INDICADORES 2024 DE GESTIÓN O ESTRATEGICO

TIPO DE FICHA: OSFEM

PILAR DE DESARROLLO / EJE TRANSVERSAL: 3 Pilar 3: Territorial

TEMA DE DESARROLLO: Energía asequible y no contaminante

PROGRAMA PRESUPUESTARIO: 02020401 Alumbrado público

PROYECTO PRESUPUESTARIO: 020204010201 Alumbrado público

OBJETIVO DEL PROGRAMA PRESUPUESTARIO: Contiene el conjunto de acciones encaminadas a otorgar a la población del municipio el servicio de iluminación de las vías, parques y espacios de libre circulación con el propósito de proporcionar una visibilidad adecuada para el desarrollo de las actividades.

DEPENDENCIA GENERAL: H00 SERVICIOS PUBLICOS

DEPENDENCIA AUXILIAR: 127 Alumbrado Público

ESTRUCTURA DEL INDICADOR

NOMBRE DEL INDICADOR: Porcentaje de cumplimiento de puntos de bases para licitación para la sustitución de luminarias

FORMULA DEL CÁLCULO: (Cumplimiento de los puntos de las bases de licitación para la sustitución de luminarias de alumbrado público/Total de puntos de bases de licitación para la sustitución de luminarias de alumbrado público)\*100

INTERPRETACIÓN: Eficiencia

DIMENSIÓN QUE ATIENDE: Eficiencia

DESCRIPCIÓN DEL FACTOR DE COMPARACIÓN:

AMBITO GEOGRAFICO: COBERTURA:

LINEA BASE

FRECUENCIA DE MEDICIÓN: Trimestral

Numero: NA 2.4 No aplica

VARIABLE	COMPORTAMIENTO DE LAS VARIABLES DURANTE EL TRIMESTRE: Enero-Marzo				AVANCE TRIMESTRAL				AVANCE ACUMULADO	
	UNIDAD DE MEDIDA		OPERACION		%		%		%	
	Programado	Alcanzado	Programado	Alcanzado	Programado	Alcanzado	Programado	Alcanzado	Programado	Alcanzado
Cumplimiento de los puntos de las bases de licitación para la sustitución de luminarias de alumbrado público	0.00	0.00	0.00	0.00	0.00	0.00	0.00	0.00	0.00	0.00
Total de puntos de bases de licitación para la sustitución de luminarias de alumbrado público	0.00	0.00	0.00	0.00	0.00	0.00	0.00	0.00	0.00	0.00

COMPORTAMIENTO DEL INDICADOR DESCRIPCIÓN DE LA META ANUAL

META ANUAL	TRIMESTRE: Enero-Marzo				AVANCE ACUMULADO			
	AVANCE TRIMESTRAL		SEMAFORO		AVANCE ACUMULADO		SEMAFORO	
	Programado	Alcanzado	EF%	SEMAFORO	Programado	Alcanzado	EF%	SEMAFORO
0.00	0.00	0.00	0.00	0.00	0.00	0.00	0.00	0.00

DESCRIPCIÓN DE RESULTADOS Y JUSTIFICACIÓN EN CASO DE VARIACIÓN SUPERIOR A ± 10 % RESPECTO A LO PROGRAMADO

EVALUACION DEL INDICADOR

DEPENDENCIA GENERAL: H00 SERVICIOS PUBLICOS

DEPENDENCIA AUXILIAR: 127 Alumbrado Público

**EL ORO**  
GOBIERNO DE EL ORO 1957-1974

**Resultados SII**  
Dirección de Servicios Públicos

**ELABORÓ** [Signature] **VO. BO.** [Signature]

C. ISAIAS MARTINEZ LOPEZ

L.A LAURA JOSEFINA SANCHEZ JIMENEZ





**PbRm-08b FICHA TECNICA DE SEGUIMIENTO DE INDICADORES 2024 DE GESTIÓN O ESTRATEGICO**

TIPO DE FICHA: OSFEM

**PILAR DE DESARROLLO / EJE TRANSVERSAL:** 3 Pilar 3: Territorial  
**TEMA DE DESARROLLO:** Energía asequible y no contaminante  
**PROGRAMA PRESUPUESTARIO:** 02020401 Alumbrado público  
**PROYECTO PRESUPUESTARIO:** 020204010201 Alumbrado público  
**OBJETIVO DEL PROGRAMA PRESUPUESTARIO:** Contiene el conjunto de acciones encaminadas a otorgar a la población del municipio el servicio de iluminación de las vías, parques y espacios de libre circulación con el propósito de proporcionar una visibilidad adecuada para el desarrollo de las actividades.  
**DEPENDENCIA GENERAL:** H00 SERVICIOS PUBLICOS  
**DEPENDENCIA AUXILIAR:** 127 Alumbrado Público

**ESTRUCTURA DEL INDICADOR**  
**NOMBRE DEL INDICADOR:** Porcentaje en la sustitución de las luminarias de alumbrado público municipal.  
**FORMULA DEL CALCULO:** (Sustitución efectuada de luminarias de alumbrado público por luminarias ahorradoras/Total de luminarias ahorradoras)\*100  
**INTERPRETACIÓN:** Eficiencia

**DIMENSIÓN QUE ATIENDE:** Eficiencia  
**DESCRIPCIÓN DEL FACTOR DE COMPARACIÓN:**  
**AMBITO GEOGRAFICO:**  
**COBERTURA:**  
**LINEA BASE**

**Numero:** NA 2.5 **No aplica**

**COMPORTAMIENTO DE LAS VARIABLES DURANTE EL TRIMESTRE: Enero-Marzo**

VARIABLE	UNIDAD DE MEDIDA	OPERACION	META ANUAL	AVANCE TRIMESTRAL		AVANCE ACUMULADO	
				Programado	%	Programado	%
Sustitución efectuada de luminarias de alumbrado público por luminarias ahorradoras			0.00	0.00	0.00	0.00	0.00
Total de luminarias de alumbrado público municipal			0.00	0.00	0.00	0.00	0.00

**COMPORTAMIENTO DEL INDICADOR**  
**DESCRIPCIÓN DE LA META ANUAL**

META ANUAL	TRIMESTRE: Enero-Marzo			
	Programado	Alcanzado	EF%	SEMAFORO
0.00	0.00	0.00	0.00	0.00

**DESCRIPCIÓN DE RESULTADOS Y JUSTIFICACIÓN EN CASO DE VARIACIÓN SUPERIOR A ± 10 % RESPECTO A LO PROGRAMADO**

**DEPENDENCIA GENERAL:** H00 SERVICIOS PUBLICOS  
**DEPENDENCIA AUXILIAR:** 127 Alumbrado Público

**ELABORÓ** [Signature]  
**C. ISAIAS MARTINEZ LOPEZ**

**ELABORÓ** [Signature]  
**LA LAURA JOSEFINA SANCHEZ JIMENEZ**



PbRm-08b FICHA TECNICA DE SEGUIMIENTO DE INDICADORES 2024 DE GESTIÓN O ESTRATEGICO

TIPO DE FICHA: OSFEM

1 Pilar 1: Social

Vivienda digna

02020501 Vivienda

Mejoramiento de la vivienda

Engloba las actividades orientadas a promover y fomentar la adquisición, construcción y mejoramiento de la vivienda en beneficio de la población de menores ingresos, para abair el rezago existente, y que ésta sea digna y contribuya al mejoramiento de la calidad de vida y al desarrollo e integración social de las comunidades.

F00 DESARROLLO URBANO Y OBRAS PUBLICAS

124 Obras Públicas

PILAR DE DESARROLLO / EJE TRANSVERSAL:

TEMA DE DESARROLLO:

PROGRAMA PRESUPUESTARIO:

PROYECTO PRESUPUESTARIO:

OBJETIVO DEL PROGRAMA PRESUPUESTARIO:

DEPENDENCIA GENERAL:

DEPENDENCIA AUXILIAR:

ESTRUCTURA DEL INDICADOR

Porcentaje de techos firmes entregados.

(Techos firmes entregados/ Techos firmes programados)\*100

INTERPRETACIÓN:

Eficiencia

DIMENSIÓN QUE ATIENDE:

DESCRIPCIÓN DEL FACTOR

DE COMPARACIÓN:

AMBITO GEOGRAFICO:

COBERTURA:

LINEA BASE

Numero: NC 1

No aplica

FRECUENCIA DE MEDICIÓN: Trimestral

COMPORTAMIENTO DE LAS VARIABLES DURANTE EL TRIMESTRE: Enero-Marzo

VARIABLE	UNIDAD DE MEDIDA	OPERACION	META ANUAL	AVANCE TRIMESTRAL		AVANCE ACUMULADO	
				Programado	%	Alcanzado	%
Techos firmes entregados			0.00	0.00	0.00	0.00	0.00
Techos firmes programados			0.00	0.00	0.00	0.00	0.00

COMPORTAMIENTO DEL INDICADOR  
DESCRIPCION DE LA META ANUAL

META ANUAL	TRIMESTRE: Enero-Marzo			
	AVANCE TRIMESTRAL		AVANCE ACUMULADO	
Programado	Alcanzado	Programado	Alcanzado	SEMAFORO
0.00	0.00	0.00	0.00	0.00

DESCRIPCION DE RESULTADOS Y JUSTIFICACION EN CASO DE VARIACION SUPERIOR A ±10 % RESPECTO A LO PROGRAMADO

EVALUACION DEL INDICADOR

DEPENDENCIA GENERAL:  
DEPENDENCIA AUXILIAR:

F00 DESARROLLO URBANO Y OBRAS PUBLICAS

124 Obras Públicas



VO. BO.

ARG. JOSE LUIS VALENTE DIAZ MONTELLANO

LA LAURA JOSEFINA SANCHEZ JIMENEZ



PbRm-08b FICHA TECNICA DE SEGUIMIENTO DE INDICADORES 2024 DE GESTIÓN O ESTRATEGICO

TIPO DE FICHA: OSFEM

1 Pilar 1: Social

Vivienda digna

02020501 Vivienda

020205010101 Mejoramiento de la vivienda

Engloba las actividades orientadas a promover y fomentar la adquisición, construcción y mejoramiento de la vivienda en beneficio de la población de menores ingresos, para abatir el rezago existente, y que ésta sea digna y contribuya al mejoramiento de la calidad de vida y al desarrollo e integración social de las comunidades.

F00 DESARROLLO URBANO Y OBRAS PUBLICAS

124 Obras Publicas

ESTRUCTURA DEL INDICADOR

Porcentaje de pisos firmes entregados.

(Pisos firmes entregados/ Pisos firmes programados) \*100

PISOS FIRMES ENTREGADOS

Eficiencia

PISOS FIRMES

DESCRIPCIÓN DEL FACTOR DE COMPARACIÓN:

PISOS FIRMES

AMBITO GEOGRAFICO:

COBERTURA:

LINEA BASE

Numero: NC 2

FRECUENCIA DE MEDICIÓN:

Trimestral

COMPORTAMIENTO DE LAS VARIABLES DURANTE EL TRIMESTRE: Enero-Marzo

VARIABLE	UNIDAD DE MEDIDA	OPERACION	META ANUAL	AVANCE TRIMESTRAL		AVANCE ACUMULADO	
				Programado	% Alcanzado	Programado	% Alcanzado
Pisos firmes entregados	OBRA	Sumable	1.00	0.00	0.00	0.00	0.00
Pisos firmes programados	OBRA	Sumable	1.00	0.00	0.00	0.00	0.00

COMPORTAMIENTO DEL INDICADOR

DESCRIPCION DE LA META ANUAL

META ANUAL	AVANCE TRIMESTRAL		AVANCE ACUMULADO	
	Programado	EF%	Programado	EF%
100.00	0.00	0.00	0.00	0.00

DESCRIPCIÓN DE RESULTADOS Y JUSTIFICACIÓN EN CASO DE VARIACIÓN SUPERIOR A ± 10 %, RESPECTO A LO PROGRAMADO

EVALUACION DEL INDICADOR

F00 DESARROLLO URBANO Y OBRAS PUBLICAS  
124 Obras Publicas



DEPENDENCIA GENERAL:  
DEPENDENCIA AUXILIAR:



ELABORÓ

ARG. JOSE LUIS VALENTE DIAZ MONTELLANO

VO. BO.

LA LAURA JOSEFINA SÁNCHEZ JIMÉNEZ





Pbrm-08b FICHA TECNICA DE SEGUIMIENTO DE INDICADORES 2024 DE GESTIÓN O ESTRATEGICO

TIPO DE FICHA: OSFEM

PILAR DE DESARROLLO / EJE TRANSVERSAL: 1 Pilar 1: Social  
 TEMA DE DESARROLLO: Vivienda digna  
 PROGRAMA PRESUPUESTARIO: 02020501 Vivienda  
 PROYECTO PRESUPUESTARIO: 020205010101 Mejoramiento de la vivienda  
 OBJETIVO DEL PROGRAMA PRESUPUESTARIO: Engloba las actividades orientadas a promover y fomentar la adquisición, construcción y mejoramiento de la vivienda en beneficio de la población de menores ingresos, para abatir el rezago existente, y que ésta sea digna y contribuya al mejoramiento de la calidad de vida y al desarrollo e integración social de las comunidades.  
 DEPENDENCIA GENERAL: F00 DESARROLLO URBANO Y OBRAS PUBLICAS  
 DEPENDENCIA AUXILIAR: 124 Obras Publicas

ESTRUCTURA DEL INDICADOR

NOMBRE DEL INDICADOR: Porcentaje de muros firmes entregados.  
 FÓRMULA DEL CÁLCULO: (Muros firmes entregados/Muros firmes programados) \*100  
 INTERPRETACIÓN: Eficiencia

DIMENSIÓN QUE ATIENDE: Eficiencia  
 DESCRIPCIÓN DEL FACTOR DE COMPARACIÓN:  
 AMBITO GEOGRAFICO:  
 COBERTURA:  
 LINEA BASE

Numero: NC 3 No aplica  
 Frecuencia de medición: Trimestral

COMPORTAMIENTO DE LAS VARIABLES DURANTE EL TRIMESTRE: Enero-Marzo

VARIABLE	UNIDAD DE MEDIDA	OPERACION	META ANUAL		AVANCE TRIMESTRAL		AVANCE ACUMULADO	
			Programado	Alcanzado	Programado	%	Programado	%
Muros firmes entregados			0.00	0.00	0.00	0.00	0.00	0.00
Muros firmes programados			0.00	0.00	0.00	0.00	0.00	0.00

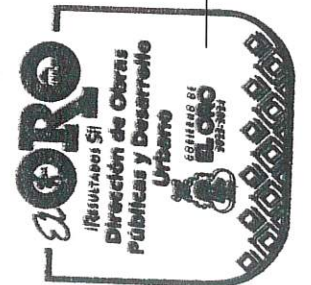
COMPORTAMIENTO DEL INDICADOR  
DESCRIPCION DE LA META ANUAL

META ANUAL	TRIMESTRE: Enero-Marzo			
	AVANCE TRIMESTRAL		AVANCE ACUMULADO	
Programado	Alcanzado	Programado	Alcanzado	SEMAFORO
0.00	0.00	0.00	0.00	0.00

DESCRIPCIÓN DE RESULTADOS Y JUSTIFICACIÓN EN CASO DE VARIACIÓN SUPERIOR A ± 10 % RESPECTO A LO PROGRAMADO

EVALUACION DEL INDICADOR

F00 DESARROLLO URBANO Y OBRAS PUBLICAS  
 124 Obras Publicas



ELABORO

ARG. JOSE LUIS VALENTE DIAZ MONTELLANO

VO. BO.

LA LAURA JOSEFINA SANCHEZ JIMENEZ



PbRm-08b FICHA TECNICA DE SEGUIMIENTO DE INDICADORES 2024 DE GESTIÓN O ESTRATEGICO

TIPO DE FICHA: OSFEM

PILAR DE DESARROLLO / EJE TRANSVERSAL:

1 Pilas 1: Social

TEMA DE DESARROLLO:

Vivienda digna

PROGRAMA PRESUPUESTARIO:

02020501 Vivienda

PROYECTO PRESUPUESTARIO:

020205010101 Mejoramiento de la vivienda

OBJETIVO DEL PROGRAMA PRESUPUESTARIO:

Engloba las actividades orientadas a promover y fomentar la adquisición, construcción y mejoramiento de la vivienda en beneficio de la población de menores ingresos, para abatir el rezago existente, y que ésta sea digna y contribuya al mejoramiento de la calidad de vida y al desarrollo e integración social de las comunidades.

DEPENDENCIA GENERAL:

F00 DESARROLLO URBANO Y OBRAS PUBLICAS

DEPENDENCIA AUXILIAR:

124 Obras Públicas

NOMBRE DEL INDICADOR:

Porcentaje de cuartos dormitorio entregados

FÓRMULA DEL CÁLCULO:

(Cuartos entregados / Cuartos programados) \*100

INTERPRETACIÓN:

Eficiencia

DIMENSIÓN QUE ATIENDE:

Eficiencia

DESCRIPCIÓN DEL FACTOR

DE COMPARACIÓN:

AMBITO GEOGRAFICO:

COBERTURA:

LÍNEA BASE

Numero: NC 4 No aplica

FRECUENCIA DE MEDICIÓN: Trimestral

ESTRUCTURA DEL INDICADOR

COMPORTAMIENTO DE LAS VARIABLES DURANTE EL TRIMESTRE: Enero-Marzo

VARIABLE	UNIDAD DE MEDIDA	OPERACION	META ANUAL	AVANCE TRIMESTRAL		AVANCE ACUMULADO	
				Programado	% Alcanzado	Programado	% Alcanzado
Cuartos entregados			0.00	0.00	0.00	0.00	0.00
Cuartos programados			0.00	0.00	0.00	0.00	0.00

COMPORTAMIENTO DEL INDICADOR

DESCRIPCIÓN DE LA META ANUAL

META ANUAL	TRIMESTRE: Enero-Marzo			
	AVANCE TRIMESTRAL		AVANCE ACUMULADO	
0.00	Programado	Alcanzado	Programado	Alcanzado
0.00	0.00	0.00	0.00	0.00
	EF%	SEMAFORO	EF%	SEMAFORO
	0.00	0.00	0.00	0.00

DESCRIPCIÓN DE RESULTADOS Y JUSTIFICACIÓN EN CASO DE VARIACIÓN SUPERIOR A ± 10 % RESPECTO A LO PROGRAMADO

EVALUACION DEL INDICADOR

F00 DESARROLLO URBANO Y OBRAS PUBLICAS  
124 Obras Públicas



DEPENDENCIA GENERAL  
DEPENDENCIA AUXILIAR:




ELABORÓ

ARQ. JOSE VALENTE DIAZ MONTELLANO

VO. BO.

LA LAURA JOSEFINA SÁNCHEZ JIMÉNEZ



PbRm-08b FICHA TECNICA DE SEGUIMIENTO DE INDICADORES 2024 DE GESTIÓN O ESTRATEGICO

TIPO DE FICHA: OSFEM

PILAR DE DESARROLLO / EJE TRANSVERSAL:

1 Pilar 1: Social

TEMA DE DESARROLLO:

Vivienda digna

PROGRAMA PRESUPUESTARIO:

02020501 Vivienda

PROYECTO PRESUPUESTARIO:

020205010101 Mejoramiento de la vivienda

OBJETIVO DEL PROGRAMA PRESUPUESTARIO:

Engloba las actividades orientadas a promover y fomentar la adquisición, construcción y mejoramiento de la vivienda en beneficio de la población de menores ingresos, para abatir el rezago existente, y que ésta sea digna y contribuya al mejoramiento de la calidad de vida y al desarrollo e integración social de las comunidades.

DEPENDENCIA GENERAL:

F00 DESARROLLO URBANO Y OBRAS PUBLICAS

DEPENDENCIA AUXILIAR:

124 Obras Públicas

ESTRUCTURA DEL INDICADOR

NOMBRE DEL INDICADOR: Porcentaje de acciones de mejora a la vivienda

FÓRMULA DEL CÁLCULO: (Acciones de mejora a la vivienda realizadas/ acciones de mejora a la vivienda programadas) \*100

INTERPRETACIÓN:

Eficiencia

DIMENSIÓN QUE ATIENDE:

DESCRIPCIÓN DEL FACTOR

DE COMPARACIÓN:

AMBITO GEOGRAFICO:

COBERTURA:

LÍNEA BASE

Numero: NC 5 No aplica

FRECUENCIA DE MEDICIÓN:

Trimestral

COMPORTAMIENTO DE LAS VARIABLES DURANTE EL TRIMESTRE: Enero-Marzo

VARIABLE	UNIDAD DE MEDIDA	OPERACION	META ANUAL	AVANCE TRIMESTRAL		AVANCE ACUMULADO	
				Programado	%	Programado	%
Acciones de mejora a la vivienda realizadas			0.00	0.00	0.00	0.00	0.00
acciones de mejora a la vivienda programadas			0.00	0.00	0.00	0.00	0.00

COMPORTAMIENTO DEL INDICADOR

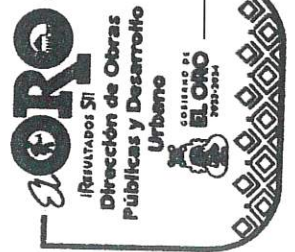
DESCRIPCIÓN DE LA META ANUAL

META ANUAL	TRIMESTRE: Enero-Marzo			
	AVANCE TRIMESTRAL		AVANCE ACUMULADO	
Programado	Alcanzado	Programado	Alcanzado	SEMAFORO
0.00	0.00	0.00	0.00	0.00

DESCRIPCIÓN DE RESULTADOS Y JUSTIFICACIÓN EN CASO DE VARIACIÓN SUPERIOR A ±10 % RESPECTO A LO PROGRAMADO

EVALUACION DEL INDICADOR

F00 DESARROLLO URBANO Y OBRAS PUBLICAS  
124 Obras Públicas



ELABORO

ARG. JOSE LUIS VALENTE DIAZ MONTELLANO

VO. BO.

L.A LAURA JOSEFINA SÁNCHEZ JIMÉNEZ





PbRm-08b FICHA TECNICA DE SEGUIMIENTO DE INDICADORES 2024 DE GESTIÓN O ESTRATEGICO

TIPO DE FICHA: OSFEM

PILAR DE DESARROLLO / EJE TRANSVERSAL: 1 Pilar 1: Social
TEMA DE DESARROLLO: Vivienda digna
PROGRAMA PRESUPUESTARIO: 02020501 Vivienda
PROYECTO PRESUPUESTARIO: 020205010101 Mejoramiento de la vivienda
OBJETIVO DEL PROGRAMA PRESUPUESTARIO: Englobar las actividades orientadas a promover y fomentar la adquisición, construcción y mejoramiento de la vivienda en beneficio de la población de menores ingresos, para abatir el rezago existente, y que ésta sea digna y contribuya al mejoramiento de la calidad de vida y al desarrollo e integración social de las comunidades.
DEPENDENCIA GENERAL: F00 DESARROLLO URBANO Y OBRAS PUBLICAS
DEPENDENCIA AUXILIAR: 124 Obras Públicas

ESTRUCTURA DEL INDICADOR

NOMBRE DEL INDICADOR: Porcentaje de solicitudes para techos firmes.
FÓRMULA DEL CÁLCULO: (Solicitudes atendidas para techos firmes/Total de solicitudes recibidas para techos firmes) \*100
INTERPRETACIÓN:

DIMENSIÓN QUE ATIENDE: Eficiencia
DESCRIPCIÓN DEL FACTOR DE COMPARACIÓN:
ÁMBITO GEOGRÁFICO:
COBERTURA:
LÍNEA BASE

Numero: NA 1.1 No aplica

FRECUENCIA DE MEDICIÓN: Trimestral

COMPORTAMIENTO DE LAS VARIABLES DURANTE EL TRIMESTRE: Enero-Marzo

Table with columns: VARIABLE, UNIDAD DE MEDIDA, OPERACION, META ANUAL, AVANCE TRIMESTRAL (Programado, Alcancado, %), AVANCE ACUMULADO (Programado, Alcancado, %).

COMPORTAMIENTO DEL INDICADOR DESCRIPCION DE LA META ANUAL

Table showing META ANUAL and AVANCE TRIMESTRAL (Programado, Alcancado, EF%, SEMAFORO) for the period Enero-Marzo.

DESCRIPCIÓN DE RESULTADOS Y JUSTIFICACIÓN EN CASO DE VARIACIÓN SUPERIOR A ±10 % RESPECTO A LO PROGRAMADO

EVALUACION DEL INDICADOR

F00 DESARROLLO URBANO Y OBRAS PUBLICAS
124 Obras Públicas



ELABORÓ

ARG. JOSE LUIS VALENTE GUAZ MONTELLANO

VO. BO.

L.A LAURA JOSEFINA SANCHEZ JIMENEZ



TIPO DE FICHA: OSFEM

PbRm-08b FICHA TECNICA DE SEGUIMIENTO DE INDICADORES 2024 DE GESTIÓN O ESTRATEGICO

PILAR DE DESARROLLO / EJE TRANSVERSAL:

1 Pilar 1: Social

TEMA DE DESARROLLO:

Vivienda digna

PROGRAMA PRESUPUESTARIO:

02020501 Vivienda

PROYECTO PRESUPUESTARIO:

020205010101 Mejoramiento de la vivienda

OBJETIVO DEL PROGRAMA PRESUPUESTARIO:

Engloba las actividades orientadas a promover y fomentar la adquisición, construcción y mejoramiento de la vivienda en beneficio de la población de menores ingresos, para abatir el rezago existente, y que ésta sea digna y contribuya al mejoramiento de la calidad de vida y al desarrollo e integración social de las comunidades.

DEPENDENCIA GENERAL:

F00 DESARROLLO URBANO Y OBRAS PUBLICAS

DEPENDENCIA AUXILIAR:

124 Obras Publicas

NOMBRE DEL INDICADOR:

ESTRUCTURA DEL INDICADOR

FÓRMULA DEL CÁLCULO:

Porcentaje de solicitudes para pisos firmes.

INTERPRETACIÓN:

(Solicitudes atendidas para pisos firmes/Total de solicitudes recibidas para pisos firmes) \*100

DIMENSIÓN QUE ATIENDE:

Eficiencia

DESCRIPCIÓN DEL FACTOR DE COMPARACIÓN:

Solicitudes atendidas para pisos firmes

AMBITO GEOGRAFICO:

Solicitudes atendidas para pisos firmes

COBERTURA:

0

LÍNEA BASE

0

Número:

NA 2.1

FRECUENCIA DE MEDICIÓN:

Trimestral

COMPORTAMIENTO DE LAS VARIABLES DURANTE EL TRIMESTRE: Enero-Marzo

COMPORTAMIENTO DEL INDICADOR

DESCRIPCIÓN DE LA META ANUAL

VARIABLE	UNIDAD DE MEDIDA	OPERACION	META ANUAL		AVANCE TRIMESTRAL		AVANCE ACUMULADO			
			SOLICITUD	Sumable	%	Alcanzado	Programado	%	Alcanzado	%
Solicitudes atendidas para pisos firmes	SOLICITUD	Sumable		50.00		0.00	0.00	0.00	0.00	0.00
Total de solicitudes recibidas para pisos firmes	SOLICITUD	Sumable		50.00		0.00	0.00	0.00	0.00	0.00

Solicitudes atendidas para pisos firmes

META ANUAL	AVANCE TRIMESTRAL		AVANCE ACUMULADO	
	Programado	Alcanzado	Programado	Alcanzado
100.00	0.00	0.00	0.00	0.00

DESCRIPCIÓN DE RESULTADOS Y JUSTIFICACIÓN EN CASO DE VARIACIÓN SUPERIOR A ± 10 % RESPECTO A LO PROGRAMADO

EVALUACION DEL INDICADOR

F00 DESARROLLO URBANO Y OBRAS PUBLICAS

124 Obras Públicas



ELABORÓ

ARQ. JOSE LUIS VALENTE DIAZ MONTELLANO

VO. BO.

L.A LAURA JOSEFINA SANCHEZ JIMENEZ



PbRm-08b FICHA TECNICA DE SEGUIMIENTO DE INDICADORES 2024 DE GESTIÓN O ESTRATEGICO

TIPO DE FICHA: OSFEM

PILAR DE DESARROLLO / EJE TRANSVERSAL: 1 Pilar 1: Social
TEMA DE DESARROLLO: Vivienda digna
PROGRAMA PRESUPUESTARIO: 02020501 Vivienda
PROYECTO PRESUPUESTARIO: 020205010101 Mejoramiento de la vivienda
OBJETIVO DEL PROGRAMA PRESUPUESTARIO: Engloba las actividades orientadas a promover y fomentar la adquisición, construcción y mejoramiento de la vivienda en beneficio de la población de menores ingresos, para abatir el rezago existente, y que ésta sea digna y contribuya al mejoramiento de la calidad de vida y al desarrollo e integración social de las comunidades.
DEPENDENCIA GENERAL: F00 DESARROLLO URBANO Y OBRAS PUBLICAS
DEPENDENCIA AUXILIAR: 124 Obras Públicas

ESTRUCTURA DEL INDICADOR

NOMBRE DEL INDICADOR: Porcentaje de solicitudes para muros firmes.
FORMULA DEL CALCULO: (Solicitudes atendidas para muros firmes /Total de solicitudes recibidas para muros firmes) \*100
INTERPRETACIÓN: Eficiencia
DIMENSIÓN QUE ATIENDE: Eficiencia
DESCRIPCIÓN DEL FACTOR DE COMPARACIÓN:
AMBITO GEOGRAFICO:
COBERTURA:
LINEA BASE:

FRECUENCIA DE MEDICIÓN: Trimestral

Numero: NA 3.1 No aplica

Table with columns: VARIABLE, UNIDAD DE MEDIDA, OPERACION, META ANUAL, AVANCE TRIMESTRAL (Programado, % Alcanzado), AVANCE ACUMULADO (Programado, % Alcanzado). Rows include 'Solicitudes atendidas para muros firmes' and 'Total de solicitudes recibidas para muros firmes'.

COMPORTAMIENTO DEL INDICADOR DESCRIPCION DE LA META ANUAL

Table showing performance metrics for 'META ANUAL' and '0.00' across 'AVANCE TRIMESTRAL' and 'AVANCE ACUMULADO' with sub-columns for 'Programado', 'Alcanzado', 'EF%', and 'SEMAFORO'.

EVALUACION DEL INDICADOR

F00 DESARROLLO URBANO Y OBRAS PUBLICAS
124 Obras Públicas



ELABORO

ARG. JOSE LUIS VALENTE DIAZMONTELLANO

LA LAURA JOSEFINA SANCHEZ JIMENEZ





PbRm-08b FICHA TECNICA DE SEGUIMIENTO DE INDICADORES 2024 DE GESTIÓN O ESTRATEGICO

TIPO DE FICHA: OSFEM

PILAR DE DESARROLLO / EJE TRANSVERSAL: 1 Pilar 1: Social
TEMA DE DESARROLLO: Vivienda digna
PROGRAMA PRESUPUESTARIO: 02020501 Vivienda
PROYECTO PRESUPUESTARIO: 020205010101 Mejoramiento de la vivienda
OBJETIVO DEL PROGRAMA PRESUPUESTARIO: Enfoque las actividades orientadas a promover y fomentar la adquisición, construcción y mejoramiento de la vivienda en beneficio de la población de menores ingresos, para abrir el rezago existente, y que ésta sea digna y contribuya al mejoramiento de la calidad de vida y al desarrollo e integración social de las comunidades.
DEPENDENCIA GENERAL: F00 DESARROLLO URBANO Y OBRAS PUBLICAS
DEPENDENCIA AUXILIAR: 124 Obras Públicas

ESTRUCTURA DEL INDICADOR

NOMBRE DEL INDICADOR: Porcentaje de solicitudes para cuartos dormitorio.
FÓRMULA DEL CÁLCULO: (Solicitudes atendidas para cuartos /Total de solicitudes recibidas para cuartos) \*100
INTERPRETACIÓN: Eficiencia
DIMENSIÓN QUE ATIENDE: Eficiencia
DESCRIPCIÓN DEL FACTOR DE COMPARACIÓN:
ÁMBITO GEOGRÁFICO:
COBERTURA:
LINEA BASE

FRECUENCIA DE MEDICIÓN: Trimestral

Numero: NA 4.1 No aplica

COMPORTAMIENTO DE LAS VARIABLES DURANTE EL TRIMESTRE: Enero-Marzo

Table with columns: VARIABLE, UNIDAD DE MEDIDA, OPERACION, META ANUAL, AVANCE TRIMESTRAL (Programado, Alcancado, %), AVANCE ACUMULADO (Programado, Alcancado, %).

COMPORTAMIENTO DEL INDICADOR
DESCRIPCIÓN DE LA META ANUAL

Table showing META ANUAL and AVANCE TRIMESTRAL (Programado, Alcancado, EF%, SEMAFORO) for TRIMESTRE: Enero-Marzo.

EVALUACION DEL INDICADOR

F00 DESARROLLO URBANO Y OBRAS PUBLICAS
124 Obras Públicas



ELABORÓ

ARG. JOSE LUIS VALENTE DIAZ-MONTELLANO

VO. BO.

LA LAURA JOSEFINA SÁNCHEZ JIMÉNEZ



**PBRm-08b FICHA TECNICA DE SEGUIMIENTO DE INDICADORES 2024 DE GESTIÓN O ESTRATEGICO**

TIPO DE FICHA: OSFEM

PILAR DE DESARROLLO / EJE TRANSVERSAL:

1 Pilar 1: Social

TEMA DE DESARROLLO:

Vivienda digna

PROGRAMA PRESUPUESTARIO:

02020501 Vivienda

PROYECTO PRESUPUESTARIO:

020205010101 Mejoramiento de la vivienda

OBJETIVO DEL PROGRAMA PRESUPUESTARIO:

Engloba las actividades orientadas a promover y fomentar la adquisición, construcción y mejoramiento de la vivienda en beneficio de la población de menores ingresos, para abatir el rezago existente, y que ésta sea digna y contribuya al mejoramiento de la calidad de vida y al desarrollo e integración social de las comunidades.

DEPENDENCIA GENERAL:

F00 DESARROLLO URBANO Y OBRAS PUBLICAS

DEPENDENCIA AUXILIAR:

124 Obras Públicas

NOMBRE DEL INDICADOR:

Porcentaje de viviendas mejoradas con pintura

FÓRMULA DEL CÁLCULO:

(Viviendas mejoradas con pintura realizadas / viviendas mejoradas con pintura programadas) \*100

INTERPRETACIÓN:

Eficiencia

DIMENSIÓN QUE ATIENDE:  
DESCRIPCIÓN DEL FACTOR  
DE COMPARACIÓN:

AMBITO GEOGRAFICO:

COBERTURA:

LÍNEA BASE

Numero: NA 5.1 No aplica

FRECUENCIA DE MEDICIÓN: Trimestral

**ESTRUCTURA DEL INDICADOR**

**COMPORTAMIENTO DE LAS VARIABLES DURANTE EL TRIMESTRE: Enero-Marzo**

VARIABLE	UNIDAD DE MEDIDA	OPERACION	META ANUAL	AVANCE TRIMESTRAL		AVANCE ACUMULADO	
				Programado	% Alcanzado	Programado	% Alcanzado
Viviendas mejoradas con pintura realizadas			0.00	0.00	0.00	0.00	0.00
viviendas mejoradas con pintura programadas			0.00	0.00	0.00	0.00	0.00

**COMPORTAMIENTO DEL INDICADOR**

**DESCRIPCIÓN DE LA META ANUAL**

META ANUAL	AVANCE TRIMESTRAL		AVANCE ACUMULADO	
	Programado	EF%	Programado	EF%
0.00	0.00	0.00	0.00	0.00

DESCRIPCIÓN DE RESULTADOS Y JUSTIFICACIÓN EN CASO DE VARIACIÓN SUPERIOR A ± 10 % RESPECTO A LO PROGRAMADO

**EVALUACION DEL INDICADOR**

F00 DESARROLLO URBANO Y OBRAS PUBLICAS

124 Obras Públicas



ELABORÓ

ARG. JOSE LUIS VALENTE DIAZ-MONTELLANO

L.A LAURA JOSEFINA SÁNCHEZ JIMÉNEZ



TIPO DE FICHA: OSFEM

PBRm-08b FICHA TECNICA DE SEGUIMIENTO DE INDICADORES 2024 DE GESTIÓN O ESTRATEGICO

PILAR DE DESARROLLO / EJE TRANSVERSAL:

1 Pilar 1: Social

TEMA DE DESARROLLO:

Vivienda digna

PROGRAMA PRESUPUESTARIO:

02020501 Vivienda

PROYECTO PRESUPUESTARIO:

020205010101 Mejoramiento de la vivienda

OBJETIVO DEL PROGRAMA PRESUPUESTARIO:

Engloba las actividades orientadas a promover y fomentar la adquisición, construcción y mejoramiento de la vivienda en beneficio de la población de menores ingresos, para abatir el rezago existente, y que ésta sea digna y contribuya al mejoramiento de la calidad de vida y al desarrollo e integración social de las comunidades.

DEPENDENCIA GENERAL:

F00 DESARROLLO URBANO Y OBRAS PUBLICAS

DEPENDENCIA AUXILIAR:

124 Obras Públicas

NOMBRE DEL INDICADOR:

Porcentaje de viviendas mejoradas con impermeabilizante

FÓRMULA DEL CÁLCULO:

(Viviendas mejoradas con impermeabilizante realizadas / viviendas mejoradas con impermeabilizante programadas) \*100

INTERPRETACIÓN:

Eficiencia

DIMENSIÓN QUE ATIENDE:

Eficiencia

DESCRIPCIÓN DEL FACTOR

DE COMPARACIÓN:

AMBITO GEOGRAFICO:

COBERTURA:

LÍNEA BASE

Numero: NA 5.2

No aplica

FRECUENCIA DE MEDICIÓN: Trimestral

ESTRUCTURA DEL INDICADOR

COMPORTAMIENTO DE LAS VARIABLES DURANTE EL TRIMESTRE: Enero-Marzo

VARIABLE	UNIDAD DE MEDIDA	OPERACION	META ANUAL	AVANCE TRIMESTRAL		AVANCE ACUMULADO	
				Programado	%	Programado	%
Viviendas mejoradas con impermeabilizante realizadas			0.00	0.00	0.00	0.00	0.00
viviendas mejoradas con impermeabilizante programadas			0.00	0.00	0.00	0.00	0.00

COMPORTAMIENTO DEL INDICADOR

DESCRIPCIÓN DE LA META ANUAL

META ANUAL	TRIMESTRE: Enero-Marzo			
	AVANCE TRIMESTRAL		AVANCE ACUMULADO	
Programado	Alcanzado	Programado	Alcanzado	SEMAFORO
0.00	0.00	0.00	0.00	0.00

DESCRIPCIÓN DE RESULTADOS Y JUSTIFICACIÓN EN CASO DE VARIACIÓN SUPERIOR A ± 10 %, RESPECTO A LO PROGRAMADO

EVALUACION DEL INDICADOR

F00 DESARROLLO URBANO Y OBRAS PUBLICAS  
124 Obras Públicas



ELABORÓ

ARQ. JOSE VALENTE DIAZ MONTELLANO

VO. BO.

L.A LAURA JOSEFINA SÁNCHEZ JIMÉNEZ





PbRm-08b FICHA TECNICA DE SEGUIMIENTO DE INDICADORES 2024 DE GESTIÓN O ESTRATEGICO

TIPO DE FICHA: OSFEM

1 Pilar 1: Social

PILAR DE DESARROLLO / EJE TRANSVERSAL:

Vivienda digna

TEMA DE DESARROLLO:

02020501 Vivienda

PROGRAMA PRESUPUESTARIO:

020205010101 Mejoramiento de la vivienda

PROYECTO PRESUPUESTARIO:

Objetivos las actividades orientadas a promover y fomentar la adquisición, construcción y mejoramiento de la vivienda en beneficio de la población de menores ingresos, para abatir el rezago existente, y que ésta sea digna y contribuya al mejoramiento de la calidad de vida y al desarrollo e integración social de las comunidades.

OBJETIVO DEL PROGRAMA PRESUPUESTARIO:

F00 DESARROLLO URBANO Y OBRAS PUBLICAS

DEPENDENCIA GENERAL:

124 Obras Públicas

DEPENDENCIA AUXILIAR:

ESTRUCTURA DEL INDICADOR

NOMBRE DEL INDICADOR: Porcentaje de viviendas mejoradas con material de construcción

FORMULA DEL CÁLCULO: (Viviendas mejoradas con material de construcción realizadas / viviendas mejoradas con material de construcción programadas) \*100

INTERPRETACIÓN:

Dimensión que atiende: Eficiencia

DESCRIPCIÓN DEL FACTOR DE COMPARACIÓN:

FRECUENCIA DE MEDICIÓN: Trimestral

ÁMBITO GEOGRÁFICO:

COBERTURA:

LÍNEA BASE

Número: NA 5.3 No aplica

COMPORTAMIENTO DE LAS VARIABLES DURANTE EL TRIMESTRE: Enero-Marzo

VARIABLE	UNIDAD DE MEDIDA	OPERACION	META ANUAL	AVANCE TRIMESTRAL		AVANCE ACUMULADO	
				Programado	%	Programado	%
Viviendas mejoradas con material de construcción realizadas			0.00	0.00	0.00	0.00	0.00
viviendas mejoradas con material de construcción programadas			0.00	0.00	0.00	0.00	0.00

COMPORTAMIENTO DEL INDICADOR

DESCRIPCIÓN DE LA META ANUAL

META ANUAL	TRIMESTRE: Enero-Marzo			
	AVANCE TRIMESTRAL		AVANCE ACUMULADO	
0.00	Programado	Alcanzado	EF%	SEMAFORO
0.00	0.00	0.00	0.00	0.00

DESCRIPCIÓN DE RESULTADOS Y JUSTIFICACIÓN EN CASO DE VARIACIÓN SUPERIOR A ± 10 % RESPECTO A LO PROGRAMADO

EVALUACION DEL INDICADOR

F00 DESARROLLO URBANO Y OBRAS PUBLICAS  
124 Obras Públicas

DEPENDENCIA GENERAL:  
DEPENDENCIA AUXILIAR:



ELABORO

ARG. JOSE LUIS VALENTE DIAZ MONTELLANO

VO.-BO.

L.A LAURA JOSEFINA SANCHEZ JIMENEZ



PbRm-08b FICHA TECNICA DE SEGUIMIENTO DE INDICADORES 2024 DE GESTIÓN O ESTRATEGICO

TIPO DE FICHA: OSFEM

PILAR DE DESARROLLO / EJE TRANSVERSAL: 2 Pilar 2: Económico

TEMA DE DESARROLLO: Infraestructura y modernización de los servicios comunales

PROGRAMA PRESUPUESTARIO: 02020601 Modernización de los servicios comunales

PROYECTO PRESUPUESTARIO: 020206010302 Coordinación para servicios de administración y mantenimiento de panteones

OBJETIVO DEL PROGRAMA PRESUPUESTARIO: Se refiere al conjunto de acciones que se llevan a cabo para la modernización y rehabilitación de plazas, jardines públicos, centros comerciales y demás infraestructura en donde se presten servicios comunales, contando con la participación de los diferentes niveles de gobierno incluyendo la iniciativa privada.

DEPENDENCIA GENERAL: H00 SERVICIOS PUBLICOS

DEPENDENCIA AUXILIAR: 145 Panteones, 146 Rastro

NOMBRE DEL INDICADOR: ESTRUCTURA DEL INDICADOR

FÓRMULA DEL CÁLCULO: Porcentaje de cumplimiento en la construcción de nuevos centros de esparcimiento público municipal.

INTERPRETACIÓN: (Nuevos centros de esparcimiento público municipal realizados/Total de nuevos centros de esparcimiento público municipal programados a realizar)\*100

DIMENSIÓN QUE ATIENDE: Eficiencia

DESCRIPCIÓN DEL FACTOR DE COMPARACIÓN:

AMBITO GEOGRAFICO:

COBERTURA:

LÍNEA BASE

Numero: NC 1 No aplica

FRECUENCIA DE MEDICIÓN: Trimestral

COMPORTAMIENTO DE LAS VARIABLES DURANTE EL TRIMESTRE: Enero-Marzo

VARIABLE	UNIDAD DE MEDIDA	OPERACION	META ANUAL	AVANCE TRIMESTRAL		AVANCE ACUMULADO	
				Programado	%	Programado	%
Nuevos centros de esparcimiento público municipal realizados			0.00	0.00	0.00	0.00	0.00
Total de nuevos centros de esparcimiento público municipal programados a realizar			0.00	0.00	0.00	0.00	0.00

COMPORTAMIENTO DEL INDICADOR

DESCRIPCION DE LA META ANUAL

META ANUAL	TRIMESTRE: Enero-Marzo						
	AVANCE TRIMESTRAL		AVANCE ACUMULADO				
Programado	Alcanzado	EF%	SEMAFORO	Programado	Alcanzado	EF%	SEMAFORO
0.00	0.00	0.00	0.00	0.00	0.00	0.00	0.00

DESCRIPCION DE RESULTADOS Y JUSTIFICACION EN CASO DE VARIACION SUPERIOR A ± 10 % RESPECTO A LO PROGRAMADO

EVALUACION DEL INDICADOR

DEPENDENCIA GENERAL: H00 SERVICIOS PUBLICOS

DEPENDENCIA AUXILIAR: 145 Panteones, 146 Rastro




ELABORÓ

C. ISAIAS MARTINEZ LOPEZ

VO. BO. LA LAURA JOSEFINA SANCHEZ JIMENEZ





TIPO DE FICHA: OSFEM

PbRm-08b FICHA TECNICA DE SEGUIMIENTO DE INDICADORES 2024 DE GESTIÓN O ESTRATEGICO

PILAR DE DESARROLLO / EJE TRANSVERSAL: 2 Pilar 2: Económico

TEMA DE DESARROLLO: Infraestructura y modernización de los servicios comunales

PROGRAMA PRESUPUESTARIO: 02020601 Modernización de los servicios comunales

PROYECTO PRESUPUESTARIO: 020206010302 Coordinación para servicios de administración y mantenimiento de panteones

OBJETIVO DEL PROGRAMA PRESUPUESTARIO: Se refiere al conjunto de acciones que se llevan a cabo para la modernización y rehabilitación de plazas, jardines públicos, centros comerciales y demás infraestructura en donde se presten servicios comunales.

DEPENDENCIA GENERAL: H00 SERVICIOS PUBLICOS

DEPENDENCIA AUXILIAR: 145 Panteones, 146 Rástro

NOMBRE DEL INDICADOR: Porcentaje de mantenimientos realizados a los panteones municipales.

FÓRMULA DEL CÁLCULO: (Acciones de mantenimiento a los panteones municipales realizadas/Acciones de mantenimiento a los panteones municipales programadas) \*100

INTERPRETACIÓN: MANTENIMIENTO REALIZADO A LOS PANTEONES MUNICIPALES

DIMENSIÓN QUE ATIENDE: Eficiencia

DESCRIPCIÓN DEL FACTOR DE COMPARACIÓN: MANTENIMIENTO A LOS PANTEONES MUNICIPALES REALIZADOS

AMBITO GEOGRAFICO: MANTENIMIENTO REALIZADO A LOS PANTEONES MUNICIPALES

COBERTURA: MANTENIMIENTO REALIZADO A LOS PANTEONES MUNICIPALES

LINEA BASE

Numero: NC 2

ESTRUCTURA DEL INDICADOR

FRECUENCIA DE MEDICIÓN: Trimestral

020206010303 Coordinación para servicios de administración y mantenimiento de rasros contando con la participación de los diferentes niveles de gobierno incluyendo la iniciativa privada.

COMPORTAMIENTO DE LAS VARIABLES DURANTE EL TRIMESTRE: Enero-Marzo

VARIABLE	UNIDAD DE MEDIDA	OPERACION	META ANUAL	AVANCE TRIMESTRAL		AVANCE ACUMULADO	
				Programado	%	Programado	%
Acciones de mantenimiento a los panteones municipales realizadas	MANTENIMIENTO	Sumable	12.00	3.00	25.00	3.00	25.00
Acciones de mantenimiento a los panteones municipales programadas	MANTENIMIENTO	Sumable	12.00	3.00	25.00	3.00	25.00

COMPORTAMIENTO DEL INDICADOR

DESCRIPCION DE LA META-ANUAL

META ANUAL	TRIMESTRE: Enero-Marzo		AVANCE ACUMULADO	
	Programado	Alcanzado	Programado	Alcanzado
100.00	100.00	100.00	100.00	100.00

DESCRIPCION DE RESULTADOS Y JUSTIFICACION EN CASO DE VARIACION SUPERIOR A ± 10% RESPECTO A LO PROGRAMADO

EVALUACION DEL INDICADOR

DEPENDENCIA GENERAL: H00 SERVICIOS PUBLICOS

DEPENDENCIA AUXILIAR: 145 Panteones, 146 Rástro

**Resultados SÍ**  
Dirección de Servicios Públicos  
GOBIERNO DE EL ORO 2023-2024

ELABORÓ

C. ISAIAS MARTINEZ LOPEZ

VO-BO  
L.A. LAURA JOSEFINA SÁNCHEZ JIMÉNEZ

**Resultados SÍ**  
Dirección de Planeación y Desarrollo Económico  
GOBIERNO DE EL ORO 2023-2024





PBRm-08b FICHA TECNICA DE SEGUIMIENTO DE INDICADORES 2024 DE GESTIÓN O ESTRATEGICO

TIPO DE FICHA: OSFEM

**PILAR DE DESARROLLO / EJE TRANSVERSAL:** 2 Pilar 2: Económico

**TEMA DE DESARROLLO:** Infraestructura y modernización de los servicios comunales

**PROGRAMA PRESUPUESTARIO:** 02020601 Modernización de los servicios comunales

**PROYECTO PRESUPUESTARIO:** 020206010302 Coordinación para servicios de administración y mantenimiento de panteones

**OBJETIVO DEL PROGRAMA PRESUPUESTARIO:** Se refiere al conjunto de acciones que se llevan a cabo para la modernización y rehabilitación de plazas, jardines públicos, centros comerciales y demás infraestructura en donde se presten servicios comunales, contando con la participación de los diferentes niveles de gobierno incluyendo la iniciativa privada.

**DEPENDENCIA GENERAL:** H00 SERVICIOS PUBLICOS

**DEPENDENCIA AUXILIAR:** 145 Panteones, 146 Rastro

**NOMBRE DEL INDICADOR:** Porcentaje de inspecciones de control sanitario realizadas al rastro municipal.

**FÓRMULA DEL CÁLCULO:** (Inspecciones de control sanitario realizadas al rastro municipal / Inspecciones de control sanitario programas al rastro municipal) \*100

**INTERPRETACIÓN:** INSPECCION DE CONTROL SANITARIO AL RASTRO MUNICIPAL

**DIMENSIÓN QUE ATIENDE:** Eficiencia

**DESCRIPCIÓN DEL FACTOR DE COMPARACIÓN:** INSPECCION DE CONTROL SANITARIO

**AMBITO GEOGRAFICO:** ESTRUCTURA DEL INDICADOR

**COBERTURA:** INSPECCION

**LÍNEA BASE:** INSPECCION

**Numero:** NC 3

**FRECUENCIA DE MEDICIÓN:** Trimestral

**COMPORTAMIENTO DE LAS VARIABLES DURANTE EL TRIMESTRE: Enero-Marzo**

VARIABLE	UNIDAD DE MEDIDA	OPERACION	META ANUAL	AVANCE TRIMESTRAL		AVANCE ACUMULADO	
				Programado	%	Alcanzado	%
Inspecciones de control sanitario realizadas al rastro municipal	INSPECCION	Sumable	4.00	1.00	25.00	1.00	100.00
Inspecciones de control sanitario programas al rastro municipal	INSPECCION	Sumable	4.00	1.00	25.00	1.00	100.00

**INSPECCION DE CONTROL SANITARIO AL RASTRO MUNICIPAL**

**COMPORTAMIENTO DEL INDICADOR**

**DESCRIPCION DE LA META ANUAL**

**TRIMESTRE: Enero-Marzo**

META ANUAL	AVANCE TRIMESTRAL		AVANCE ACUMULADO	
	Programado	Alcanzado	Programado	Alcanzado
100.00	100.00	100.00	100.00	100.00

**SEMAFORO**

DESCRIPCION DE RESULTADOS Y JUSTIFICACION EN CASO DE VARIACION SUPERIOR A ± 10 % RESPECTO A LO PROGRAMADO

**EVALUACION DEL INDICADOR**

**DEPENDENCIA GENERAL:** H00 SERVICIOS PUBLICOS

**DEPENDENCIA AUXILIAR:** 145 Panteones, 146 Rastro



**ELABORÓ**

C. ISAIAS MARTINEZ LOPEZ



**VO. BO.**

L.A LAURA JOSEFINA SANCHEZ JIMENEZ



PBRm-08b FICHA TECNICA DE SEGUIMIENTO DE INDICADORES 2024 DE GESTIÓN O ESTRATEGICO

TIPO DE FICHA: OSFEM

**PILAR DE DESARROLLO / EJE TRANSVERSAL:** 2 Pilar 2: Económico

**TEMA DE DESARROLLO:** Infraestructura y modernización de los servicios comunales

**PROGRAMA PRESUPUESTARIO:** 02020601 Modernización de los servicios comunales

**PROYECTO PRESUPUESTARIO:** 020206010302 Coordinación para servicios de administración y mantenimiento de panteones

**OBJETIVO DEL PROGRAMA PRESUPUESTARIO:** Se refiere al conjunto de acciones que se llevan a cabo para la modernización y rehabilitación de plazas, jardines públicos, centros comerciales y demás infraestructura en donde se presten servicios comunales, contando con la participación de los diferentes niveles de gobierno incluyendo la iniciativa privada.

**DEPENDENCIA GENERAL:** H00 SERVICIOS PUBLICOS

**DEPENDENCIA AUXILIAR:** 145 Panteones, 146 Rastro

**NOMBRE DEL INDICADOR:** Porcentaje de licitaciones para la construcción de nuevos centros de esparcimiento público municipal realizadas.

**FÓRMULA DEL CÁLCULO:** (Licitación para la construcción de nuevos centros de esparcimiento público municipal realizadas/licitaciones para la construcción de nuevos centros de esparcimiento público municipal programadas)\*100

**INTERPRETACIÓN:**

**DIMENSIÓN QUE ATIENDE:** Eficiencia

**DESCRIPCIÓN DEL FACTOR DE COMPARACIÓN:**

**AMBITO GEOGRAFICO:**

**COBERTURA:**

**LÍNEA BASE:**

FRECUENCIA DE MEDICIÓN: Trimestral

Numero: NA 1.1 No aplica

COMPORTAMIENTO DE LAS VARIABLES DURANTE EL TRIMESTRE: Enero-Marzo

VARIABLE	UNIDAD DE MEDIDA	OPERACION	META ANUAL	AVANCE TRIMESTRAL		AVANCE ACUMULADO	
				Programado	%	Programado	%
Licitación para la construcción de nuevos centros de esparcimiento público municipal realizadas			0.00	0.00	0.00	0.00	0.00
Licitaciones para la construcción de nuevos centros de esparcimiento público municipal programadas			0.00	0.00	0.00	0.00	0.00

COMPORTAMIENTO DEL INDICADOR  
DESCRIPCIÓN DE LA META ANUAL

META ANUAL	AVANCE TRIMESTRAL		AVANCE ACUMULADO	
	Programado	EF%	Programado	EF%
0.00	0.00	0.00	0.00	0.00

DESCRIPCIÓN DE RESULTADOS Y JUSTIFICACIÓN EN CASO DE VARIACIÓN SUPERIOR A ± 10 % RESPECTO A LO PROGRAMADO

EVALUACION DEL INDICADOR

**DEPENDENCIA GENERAL:** H00 SERVICIOS PUBLICOS

**DEPENDENCIA AUXILIAR:** 145 Panteones, 146 Rastro

**ELABORÓ** *[Signature]*

**Dirección de Servicios Públicos**

**GOBIERNO DE EL ORO 2022-2024**

C. ISAIAS MARTINEZ LOPEZ

**ELABORÓ** *[Signature]*

**Dirección de Planeación y Desarrollo Económico**

**GOBIERNO DE EL ORO 2022-2024**

LA LAURA JOSEFINA SÁNCHEZ JIMÉNEZ



PbRm-08b FICHA TECNICA DE SEGUIMIENTO DE INDICADORES 2024 DE GESTIÓN O ESTRATEGICO

TIPO DE FICHA: OSFEM

**PILAR DE DESARROLLO / EJE TRANSVERSAL:** 2 Pilar 2: Económico

**TEMA DE DESARROLLO:** Infraestructura y modernización de los servicios comunales

**PROGRAMA PRESUPUESTARIO:** 02020601 Modernización de los servicios comunales

**PROYECTO PRESUPUESTARIO:** 020206010302 Coordinación para servicios de administración y mantenimiento de panteones

**OBJETIVO DEL PROGRAMA PRESUPUESTARIO:** Se refiere al conjunto de acciones que se llevan a cabo para la modernización y rehabilitación de plazas, jardines públicos, centros comerciales y demás infraestructura en donde se presten servicios comunales, contando con la participación de los diferentes niveles de gobierno incluyendo la iniciativa privada.

**DEPENDENCIA GENERAL:** H00 SERVICIOS PUBLICOS

**DEPENDENCIA AUXILIAR:** 145 Panteones, 146 Rastro

**NOMBRE DEL INDICADOR:** ESTRUCTURA DEL INDICADOR

**FORMULA DEL CÁLCULO:** Porcentaje de acciones de mantenimiento realizadas a los centros de esparcimiento público municipal.

**INTERPRETACIÓN:** (Acciones de mantenimiento a los centros de esparcimiento público municipal realizadas/Acciones de mantenimiento a los centros de esparcimiento público municipal programadas) \*100

**DIMENSIÓN QUE ATIENDE:** Eficiencia

**DESCRIPCIÓN DEL FACTOR DE COMPARACIÓN:**

**AMBITO GEOGRAFICO:**

**COBERTURA:**

**LINEA BASE:**

FRECUENCIA DE MEDICIÓN: Trimestral

Numero: NA 1.2 No aplica

**COMPORTAMIENTO DE LAS VARIABLES DURANTE EL TRIMESTRE: Enero-Marzo**

VARIABLE	UNIDAD DE MEDIDA	OPERACION	META ANUAL	AVANCE TRIMESTRAL		AVANCE ACUMULADO	
				Programado	%	Alcanzado	%
Acciones de mantenimiento a los centros de esparcimiento público municipal realizadas			0.00	0.00	0.00	0.00	0.00
Acciones de mantenimiento a los centros de esparcimiento público municipal programadas			0.00	0.00	0.00	0.00	0.00

**COMPORTAMIENTO DEL INDICADOR**  
DESCRIPCIÓN DE LA META ANUAL

META ANUAL	AVANCE TRIMESTRAL		AVANCE ACUMULADO	
	Programado	Alcanzado	Programado	Alcanzado
0.00	0.00	0.00	0.00	0.00

TRIMESTRE: Enero-Marzo

**EVALUACION DEL INDICADOR**

**DEPENDENCIA GENERAL:** H00 SERVICIOS PUBLICOS

**DEPENDENCIA AUXILIAR:** 145 Panteones, 146 Rastro



**ELABORÓ**


C. ISAIAS MARTINEZ LOPEZ

VO. BO.

L.A LAURA JOSEFINA SANCHEZ JIMÉNEZ







PbRm-08b FICHA TECNICA DE SEGUIMIENTO DE INDICADORES 2024 DE GESTION O ESTRATEGICO

TIPO DE FICHA: OSFEM

PILAR DE DESARROLLO / JEJE TRANSVERSAL: 2 Pilar 2: Económico

TEMA DE DESARROLLO: Infraestructura y modernización de los servicios comunales

PROGRAMA PRESUPUESTARIO: 02020601 Modernización de los servicios comunales

PROYECTO PRESUPUESTARIO: 020206010302 Coordinación para servicios de administración y mantenimiento de panteones

OBJETIVO DEL PROGRAMA PRESUPUESTARIO: Se refiere al conjunto de acciones que se llevan a cabo para la modernización y rehabilitación de plazas, jardines públicos, centros comerciales y demás infraestructura en donde se presten servicios comunales, contando con la participación de los diferentes niveles de gobierno incluyendo la iniciativa privada.

DEPENDENCIA GENERAL: H00 SERVICIOS PUBLICOS

DEPENDENCIA AUXILIAR: 145 Panteones, 146 Rastro

NOMBRE DEL INDICADOR: ESTRUCTURA DEL INDICADOR

Porcentaje de solicitudes atendidas para el mantenimiento de los panteones municipales.

FORMULA DEL CÁLCULO: (Solicitudes de mantenimiento a los panteones municipales atendidas/Total de solicitudes presentadas para el mantenimiento a los panteones municipales) \*100

INTERPRETACIÓN: MANTENIMIENTO A LOS PANTEONES MUNICIPALES REALIZADOS

DIMENSIÓN QUE ATIENDE: Eficiencia

DESCRIPCIÓN DEL FACTOR DE COMPARACIÓN: MANTENIMIENTO A LOS PANTEONES MUNICIPALES REALIZADOS

AMBITO GEOGRAFICO: COBERTURA:

LINEA BASE: MANTENIMIENTO A LOS PANTEONES MUNICIPALES REALIZADOS

Numero: NA 2.1

Numero: NA 2.1

COMPORTAMIENTO DE LAS VARIABLES DURANTE EL TRIMESTRE: Enero-Marzo

VARIABLE	UNIDAD DE MEDIDA	OPERACION	META ANUAL		AVANCE TRIMESTRAL		AVANCE ACUMULADO	
			MANTENIMIENTO	MANTENIMIENTO	Programado	%	Alcanzado	%
Solicitudes de mantenimiento a los panteones municipales atendidas	MANTENIMIENTO	Sumable	19,00	100,00	3,00	15,79	3,00	15,79
Total de solicitudes presentadas para el mantenimiento a los panteones municipales	MANTENIMIENTO	Sumable	19,00	100,00	3,00	15,79	3,00	15,79

COMPORTAMIENTO DEL INDICADOR

DESCRIPCIÓN DE LA META ANUAL

META ANUAL	TRIMESTRE: Enero-Marzo				
	AVANCE TRIMESTRAL		AVANCE ACUMULADO		
Programado	Alcanzado	Programado	Alcanzado	EF%	SEMAFORO
100,00	100,00	100,00	100,00	100,00	100,00

DESCRIPCIÓN DE RESULTADOS Y JUSTIFICACIÓN EN CASO DE VARIACIÓN SUPERIOR A ± 10 % RESPECTO A LO PROGRAMADO

EVALUACION DEL INDICADOR

DEPENDENCIA GENERAL: H00 SERVICIOS PUBLICOS

DEPENDENCIA AUXILIAR: 145 Panteones, 146 Rastro



ELABORÓ  
C. ISAIAS MARTINEZ LOPEZ

VO. BO.  
LA LAURA JOSEFINA SANCHEZ JIMENEZ





**PBRm-08b FICHA TECNICA DE SEGUIMIENTO DE INDICADORES 2024 DE GESTIÓN O ESTRATEGICO**

TIPO DE FICHA: OSFEM

**PILAR DE DESARROLLO / EJE TRANSVERSAL:** 2 Pilar 2: Económico

**TEMA DE DESARROLLO:** Infraestructura y modernización de los servicios comunales

**PROGRAMA PRESUPUESTARIO:** 02020601 Modernización de los servicios comunales

**PROYECTO PRESUPUESTARIO:** 020206010302 Coordinación para servicios de administración y mantenimiento de panteones

**OBJETIVO DEL PROGRAMA PRESUPUESTARIO:** Se refiere al conjunto de acciones que se llevan a cabo para la modernización y rehabilitación de plazas, jardines públicos, centros comerciales y demás infraestructura en donde se presten servicios comunales, contando con la participación de los diferentes niveles de gobierno incluyendo la iniciativa privada.

**DEPENDENCIA GENERAL:** H00 SERVICIOS PUBLICOS

**DEPENDENCIA AUXILIAR:** 145 Panteones, 146 Rastro

**NOMBRE DEL INDICADOR:** Porcentaje de mantenimientos realizados al rastro municipal

**FORMULA DEL CÁLCULO:** (Acciones de mantenimiento al rastro municipal realizadas/Acciones de mantenimiento al rastro municipal programadas)\*100

**INTERPRETACIÓN:** MANTENIMIENTO REALIZADOS AL RASTRO MUNICIPAL.

**DIMENSIÓN QUE ATIENDE:** Eficiencia

**DESCRIPCIÓN DEL FACTOR DE COMPARACIÓN:** MANTENIMIENTO AL RASTRO MUNICIPAL.

**AMBITO GEOGRAFICO:** MANTENIMIENTO REALIZADOS AL RASTRO MUNICIPAL.

**COBERTURA:** MANTENIMIENTO REALIZADOS AL RASTRO MUNICIPAL.

**LÍNEA BASE:** MANTENIMIENTO REALIZADOS AL RASTRO MUNICIPAL.

**Numero:** NA 3.1

**COMPORTAMIENTO DE LAS VARIABLES DURANTE EL TRIMESTRE: Enero-Marzo**

VARIABLE	UNIDAD DE MEDIDA	OPERACION	META ANUAL	AVANCE TRIMESTRAL			AVANCE ACUMULADO			
				Programado	%	Alcanzado	Programado	%	Alcanzado	
Acciones de mantenimiento al rastro municipal realizadas	MANTENIMIENTO	Sumable	12.00	3.00	25.00	3.00	100.00	3.00	25.00	100.00
Acciones de mantenimiento al rastro municipal programadas	MANTENIMIENTO	Sumable	12.00	3.00	25.00	3.00	100.00	3.00	25.00	100.00

**COMPORTAMIENTO DEL INDICADOR**

**DESCRIPCIÓN DE LA META ANUAL**

**TRIMESTRE: Enero-Marzo**

META ANUAL	AVANCE TRIMESTRAL			AVANCE ACUMULADO		
	Programado	Alcanzado	EF%	Programado	Alcanzado	EF%
100.00	100.00	100.00	100.00	100.00	100.00	100.00


**DESCRIPCIÓN DE RESULTADOS Y JUSTIFICACIÓN EN CASO DE VARIACIÓN SUPERIOR A ± 10 % RESPECTO A LO PROGRAMADO**

**MANTENIMIENTO REALIZADOS AL RASTRO MUNICIPAL.**

**EVALUACION DEL INDICADOR**


**DEPENDENCIA GENERAL:** H00 SERVICIOS PUBLICOS

**DEPENDENCIA AUXILIAR:** 145 Panteones, 146 Rastro



**ELABORÓ**

C. ISAIAS MARTINEZ LOPEZ



**ELABORÓ**

L.A LAURA JOSEFINA SÁNCHEZ JIMÉNEZ



TIPO DE FICHA: OSFEM

### PbRm-08b FICHA TECNICA DE SEGUIMIENTO DE INDICADORES 2024 DE GESTIÓN O ESTRATEGICO

**PILAR DE DESARROLLO / EJE TRANSVERSAL:** 2 Pilar 2: Económico

**TEMA DE DESARROLLO:** Infraestructura y modernización de los servicios comunales

**PROGRAMA PRESUPUESTARIO:** 02020601 Modernización de los servicios comunales

**PROYECTO PRESUPUESTARIO:** 020206010302 Coordinación para servicios de administración y mantenimiento de panteones

**OBJETIVO DEL PROGRAMA PRESUPUESTARIO:** Se refiere al conjunto de acciones que se llevan a cabo para la modernización y rehabilitación de plazas, jardines públicos, centros comerciales y demás infraestructura en donde se presten servicios comunales, contando con la participación de los diferentes niveles de gobierno incluyendo la iniciativa privada.

**DEPENDENCIA GENERAL:** H00 SERVICIOS PUBLICOS

**DEPENDENCIA AUXILIAR:** 145 Panteones, 146 Rastro

020206010303 Coordinación para servicios de administración y mantenimiento de rastros

#### ESTRUCTURA DEL INDICADOR

**NOMBRE DEL INDICADOR:** Porcentaje de capacitaciones normativas y técnicas al personal del rastro municipal.

**FÓRMULA DEL CÁLCULO:** (Capacitaciones normativas y técnicas al personal del rastro municipal realizadas/Capacitaciones normativas y técnicas programadas)\*100

**INTERPRETACIÓN:**

FRECUENCIA DE MEDICIÓN: Trimestral

**DIMENSIÓN QUE ATIENDE:** Eficiencia

**DESCRIPCIÓN DEL FACTOR DE COMPARACIÓN:**

**AMBITO GEOGRAFICO:**

**COBERTURA:**

**LÍNEA BASE**

**Numero:** NA 3.2 No aplica

#### COMPORTAMIENTO DE LAS VARIABLES DURANTE EL TRIMESTRE: Enero-Marzo

VARIABLE	UNIDAD DE MEDIDA		METAS ANUALES	AVANCE TRIMESTRAL		AVANCE ACUMULADO	
	Programado	Alcanzado		%	Alcanzado	%	Programado
Capacitaciones normativas y técnicas al personal del rastro municipal realizadas	0.00	0.00	0.00	0.00	0.00	0.00	0.00
Capacitaciones normativas y técnicas programadas	0.00	0.00	0.00	0.00	0.00	0.00	0.00

#### COMPORTAMIENTO DEL INDICADOR DESCRIPCIÓN DE LA META ANUAL

META ANUAL	AVANCE TRIMESTRAL		AVANCE ACUMULADO	
	Programado	Alcanzado	Programado	Alcanzado
0.00	0.00	0.00	0.00	0.00

DESCRIPCIÓN DE RESULTADOS Y JUSTIFICACIÓN EN CASO DE VARIACIÓN SUPERIOR A ± 10 % RESPECTO A LO PROGRAMADO

#### EVALUACION DEL INDICADOR

**DEPENDENCIA GENERAL:** H00 SERVICIOS PUBLICOS

**DEPENDENCIA AUXILIAR:** 145 Panteones, 146 Rastro



**ELABORÓ**

C. ISAIAS MARTINEZ LOPEZ

**VO. BO.**

L.A LAURA JOSEFINA SÁNCHEZ JIMÉNEZ







TIPO DE FICHA: OSFEM

**PBRm-08b FICHA TECNICA DE SEGUIMIENTO DE INDICADORES 2024 DE GESTIÓN O ESTRATEGICO**

PILAR DE DESARROLLO / EJE TRANSVERSAL:

1 Pilar 1: Social

TEMA DE DESARROLLO:

Salud y bienestar Incluyente

PROGRAMA PRESUPUESTARIO:

02030101 Prevención médica para la comunidad

PROYECTO PRESUPUESTARIO:

020301010203 Entornos y comunidades saludables

OBJETIVO DEL PROGRAMA PRESUPUESTARIO:

Incluye acciones de promoción, prevención y difusión de la salud pública para contribuir a la disminución de enfermedades y mantener un buen estado de salud de la población municipal.

DEPENDENCIA GENERAL:

01 Desarrollo Social

DEPENDENCIA AUXILIAR:

153 Atención a la Salud

NOMBRE DEL INDICADOR:

ESTRUCTURA DEL INDICADOR

Porcentaje de pláticas de promoción de la salud realizadas en el territorio municipal.

(Pláticas de promoción de la salud y de Prevención de enfermedades realizadas/Pláticas de promoción de la salud y Prevención de enfermedades programadas) \*100

FÓRMULA DEL CÁLCULO:

PLATICAS DE PROMOCION DE LA SALUD

INTERPRETACION:

Eficacia

DIMENSIÓN QUE ATIENDE:

PLATICAS DE PROMOCION DE LA SALUD Y PREVENION DE ENFERMEDADES REALIZADAS

DE COMPARACIÓN:

PLATICAS DE PROMOCION DE LA SALUD Y PREVENION DE ENFERMEDADES REALIZADAS

AMBITO GEOGRAFICO:

PLATICAS DE PROMOCION DE LA SALUD

COBERTURA:

PLATICAS DE PROMOCION DE LA SALUD

LÍNEA BASE

PLATICAS DE PROMOCION DE LA SALUD

Numero: NA 1.1

**COMPORTAMIENTO DE LAS VARIABLES DURANTE EL TRIMESTRE: Enero-Marzo**

VARIABLE	UNIDAD DE MEDIDA	OPERACION	META ANUAL		AVANCE TRIMESTRAL		AVANCE ACUMULADO	
			Programado	%	Programado	%	Programado	%
Pláticas de promoción de la salud y de Prevención de enfermedades realizadas	PLATICAS	Sumable	6.00	100.00	2.00	33.33	2.00	33.33
Pláticas de promoción de la salud y Prevención de enfermedades programadas	PLATICAS	Sumable	6.00	100.00	2.00	33.33	2.00	33.33

**COMPORTAMIENTO DEL INDICADOR**

**DESCRIPCION DE LA META ANUAL**

META ANUAL	AVANCE TRIMESTRAL		AVANCE ACUMULADO	
	Programado	EF%	Programado	EF%
100.00	100.00	100.00	100.00	100.00

DESCRIPCION DE RESULTADOS Y JUSTIFICACION EN CASO DE VARIACION SUPERIOR A ± 10 % RESPECTO A LO PROGRAMADO

**EVALUACION DEL INDICADOR**

DEPENDENCIA GENERAL:

01 Desarrollo Social

DEPENDENCIA AUXILIAR:

153 Atención a la Salud




ELABORÓ

*[Signature]*

*[Signature]*

L.E. ERNESTO DE JESUS MARTINEZ POSADAS

L.A LAURA JOSEFINA SANCHEZ JIMENEZ



TIPO DE FICHA: OSFEM

PBRm-08b FICHA TECNICA DE SEGUIMIENTO DE INDICADORES 2024 DE GESTION O ESTRATEGICO

1 Pilar 1: Social

PILAR DE DESARROLLO / EJE TRANSVERSAL:

TEMA DE DESARROLLO: Salud y bienestar incluyente

PROGRAMA PRESUPUESTARIO: 02030101 Prevención médica para la comunidad

PROYECTO PRESUPUESTARIO: 020301010203 Entornos y comunidades saludables

OBJETIVO DEL PROGRAMA PRESUPUESTARIO: Incluye acciones de promoción, prevención y difusión de la salud pública para contribuir a la disminución de enfermedades y mantener un buen estado de salud de la población municipal.

DEPENDENCIA GENERAL: I01 Desarrollo Social

DEPENDENCIA AUXILIAR: 153 Atención a la Salud

ESTRUCTURA DEL INDICADOR

NOMBRE DEL INDICADOR: Porcentaje de dosis de biológicos aplicados en los módulos de vacunación.

FORMULA DEL CÁLCULO: (Dosis de biológicos aplicado/ Dosis de biológicos programados para aplicar) \*100

INTERPRETACIÓN:

DIMENSIÓN QUE ATIENDE: Eficacia

DESCRIPCIÓN DEL FACTOR DE COMPARACIÓN:

AMBITO GEOGRAFICO:

COBERTURA:

LINEA BASE

Numero: NA 1.2 No aplica

FRECUENCIA DE MEDICIÓN: Trimestral

COMPORTAMIENTO DE LAS VARIABLES DURANTE EL TRIMESTRE: Enero-Marzo

VARIABLE	UNIDAD DE MEDIDA	OPERACION	META ANUAL	AVANCE TRIMESTRAL		AVANCE ACUMULADO	
				Programado	%	Programado	%
Dosis de biológicos aplicado			0.00	0.00	0.00	0.00	0.00
Dosis de biológicos programados para aplicar			0.00	0.00	0.00	0.00	0.00

COMPORTAMIENTO DEL INDICADOR  
DESCRIPCIÓN DE LA META ANUAL

META ANUAL	TRIMESTRE: Enero-Marzo						
	AVANCE TRIMESTRAL		AVANCE ACUMULADO				
Programado	Alcanzado	EF%	SEMAFORO	Programado	Alcanzado	EF%	SEMAFORO
0.00	0.00	0.00	0.00	0.00	0.00	0.00	0.00

DESCRIPCIÓN DE RESULTADOS Y JUSTIFICACIÓN EN CASO DE VARIACIÓN SUPERIOR A ± 10% RESPECTO A LO PROGRAMADO

EVALUACION DEL INDICADOR

DEPENDENCIA GENERAL: I01 Desarrollo Social  
DEPENDENCIA AUXILIAR: 153 Atención a la Salud



ELABORÓ

L.E. ERNESTO DE JESUS MARTINEZ POSADAS

VO. BO.  
L.AURA JOSEFINA SANCHEZ JIMENEZ





TIPO DE FICHA: OSFEM

### Pbrm-08b FICHA TECNICA DE SEGUIMIENTO DE INDICADORES 2024 DE GESTIÓN O ESTRATEGICO

**PILAR DE DESARROLLO / EJE TRANSVERSAL:** 1 Pilar 1: Social

**TEMA DE DESARROLLO:** Salud y bienestar incluyente

**PROGRAMA PRESUPUESTARIO:** 02030101 Prevención médica para la comunidad

**PROYECTO PRESUPUESTARIO:** 020301010203 Entornos y comunidades saludables

**OBJETIVO DEL PROGRAMA PRESUPUESTARIO:** Incluye acciones de promoción, prevención y difusión de la salud pública para contribuir a la disminución de enfermedades y mantener un buen estado de salud de la población municipal.

**DEPENDENCIA GENERAL:** I01 Desarrollo Social

**DEPENDENCIA AUXILIAR:** 153 Atención a la Salud

**NOMBRE DEL INDICADOR:** ESTRUCTURA DEL INDICADOR

**FÓRMULA DEL CÁLCULO:** Porcentaje de ilustrativos distribuidos para la promoción de la salud y prevención de enfermedades

**INTERPRETACIÓN:** (Ilustrativos para la promoción de la salud y prevención de enfermedades distribuidos / Ilustrativos para la promoción de la salud y prevención de enfermedades programados a distribuir) \*100

**DIMENSIÓN QUE ATIENDE:** Eficacia

**DESCRIPCIÓN DEL FACTOR DE COMPARACIÓN:** ILUSTRATIVOS PARA LA PROMOCION DE LA SALUD Y PREVENISION DE ENFERMEDADES DISTRIBUIDOS

FRECUENCIA DE MEDICIÓN: Trimestral

**AMBITO GEOGRAFICO:** ILUSTRATIVOS PARA LA PROMOCION DE LA SALUD

**COBERTURA:**

**LÍNEA BASE:** ILUSTRATIVOS PARA LA PROMOCION DE LA SALUD Y PREVENISION DE ENFERMEDADES DISTRIBUIDOS

**Número:** NA 1.3

#### COMPORTAMIENTO DE LAS VARIABLES DURANTE EL TRIMESTRE: Enero-Marzo

VARIABLE	UNIDAD DE MEDIDA	OPERACION	META ANUAL	AVANCE TRIMESTRAL		AVANCE ACUMULADO	
				Programado	%	Programado	%
Ilustrativos para la promoción de la salud y prevención de enfermedades distribuidos	ILUSTRATIVOS	Sumable	300.00	100.00	33.33	100.00	33.33
Ilustrativos para la promoción de la salud y prevención de enfermedades programados a distribuir	ILUSTRATIVOS	Sumable	300.00	100.00	33.33	100.00	33.33

#### COMPORTAMIENTO DEL INDICADOR

DESCRIPCIÓN DE LA META ANUAL

META ANUAL	TRIMESTRE: Enero-Marzo						
	AVANCE TRIMESTRAL		AVANCE ACUMULADO				
Programado	Alcanzado	EF%	SEMAFORO	Programado	Alcanzado	EF%	SEMAFORO
100.00	100.00	100.00	100.00	100.00	100.00	100.00	100.00

DESCRIPCIÓN DE RESULTADOS Y JUSTIFICACIÓN EN CASO DE VARIACIÓN SUPERIOR A 10 % RESPECTO A LO PROGRAMADO

#### EVALUACION DEL INDICADOR

**DEPENDENCIA GENERAL:** I01 Desarrollo Social

**DEPENDENCIA AUXILIAR:** 153 Atención a la Salud



**ELABORÓ**

*(Signature)*

**YO. BO.**

*(Signature)*

L.E. ERNESTO DE JESUS MARTINEZ POSADAS

LA LAURA JOSEFINA SANCHEZ JIMENEZ





PbRm-08b FICHA TECNICA DE SEGUIMIENTO DE INDICADORES 2024 DE GESTIÓN O ESTRATEGICO

TIPO DE FICHA: OSFEM

**PILAR DE DESARROLLO / EJE TRANSVERSAL:** 1 Pilar 1: Social

**TEMA DE DESARROLLO:** Salud y bienestar incluyente

**PROGRAMA PRESUPUESTARIO:** 02030101 Prevención médica para la comunidad

**PROYECTO PRESUPUESTARIO:** 020301010203 Entornos y comunidades saludables

**OBJETIVO DEL PROGRAMA PRESUPUESTARIO:** Incluye acciones de promoción, prevención y difusión de la salud pública para contribuir a la disminución de enfermedades y mantener un buen estado de salud de la población municipal.

**DEPENDENCIA GENERAL:** I01 Desarrollo Social

**DEPENDENCIA AUXILIAR:** 153 Atención a la Salud

**NOMBRE DEL INDICADOR:** Porcentaje de servicios de detección de cáncer cervicouterino y cáncer mamario

**FÓRMULA DEL CÁLCULO:** (Servicios de detección de cáncer cervicouterino y cáncer mamario otorgados / Servicio de detección de cáncer cervicouterino y cáncer mamario programados para otorgar) \*100

**INTERPRETACIÓN:**

**DIMENSIÓN QUE ATIENDE:** Eficacia

**DESCRIPCIÓN DEL FACTOR DE COMPARACIÓN:**

**AMBITO GEOGRAFICO:**

**COBERTURA:**

**LÍNEA BASE:**

**Numero:** NA 2.1 **No aplica**

**COMPORTAMIENTO DE LAS VARIABLES DURANTE EL TRIMESTRE: Enero-Marzo**

VARIABLE	UNIDAD DE MEDIDA	OPERACION	META ANUAL	AVANCE TRIMESTRAL		AVANCE ACUMULADO	
				Programado	%	Alcanzado	%
Servicios de detección de cancer cervicouterino y cancer mamario otorgados			0.00	0.00	0.00	0.00	0.00
Servicio de detección de cancer cervicouterino y cancer mamario programados para otorgar			0.00	0.00	0.00	0.00	0.00

**COMPORTAMIENTO DEL INDICADOR**

**DESCRIPCION DE LA META ANUAL**

META ANUAL	TRIMESTRE: Enero-Marzo			
	AVANCE TRIMESTRAL		AVANCE ACUMULADO	
0.00	Programado	Alcanzado	SEMAFORO	EF%
	0.00	0.00	0.00	0.00

**DESCRIPCION DE RESULTADOS Y JUSTIFICACION EN CASO DE VARIACION SUPERIOR A ± 10 % RESPECTO A LO PROGRAMADO**

**DEPENDENCIA GENERAL:** I01 Desarrollo Social

**DEPENDENCIA AUXILIAR:** 153 Atención a la Salud



**ELABORÓ**

L.E. ERNESTO DE JESUS MARTINEZ POSADAS

**VO. BO.**

L.A LAURA JOSEFINA SANCHEZ JIMENEZ





TIPO DE FICHA: OSFEM

**PbRm-08b FICHA TECNICA DE SEGUIMIENTO DE INDICADORES 2024 DE GESTION O ESTRATEGICO**

PILAR DE DESARROLLO / EJE TRANSVERSAL:

1 Pilar 1: Social

TEMA DE DESARROLLO:

Salud y bienestar incluyente

PROGRAMA PRESUPUESTARIO:

02030101 Prevención médica para la comunidad

PROYECTO PRESUPUESTARIO:

020301010203 Entornos y comunidades saludables

OBJETIVO DEL PROGRAMA PRESUPUESTARIO:

Incluye acciones de promoción, prevención y difusión de la salud pública para contribuir a la disminución de enfermedades y mantener un buen estado de salud de la población municipal.

DEPENDENCIA GENERAL:

101 Desarrollo Social

DEPENDENCIA AUXILIAR:

153 Atención a la Salud

NOMBRE DEL INDICADOR:

Porcentaje de servicios preventivos y correctivos de odontología  
(Servicios preventivos y correctivos de odontología otorgados para otorgar) \*100

FORMULA DEL CÁLCULO:

INTERPRETACIÓN:

Dimensión que atiende:

Eficacia

DESCRIPCIÓN DEL FACTOR DE COMPARACIÓN:

ÁMBITO GEOGRÁFICO:

COBERTURA:

LÍNEA BASE

Número: NA 2.2

No aplica

FRECUENCIA DE MEDICIÓN:

Trimestral

**ESTRUCTURA DEL INDICADOR**

**COMPORTAMIENTO DE LAS VARIABLES DURANTE EL TRIMESTRE: Enero-Marzo**

VARIABLE	UNIDAD DE MEDIDA	OPERACION	META ANUAL	AVANCE TRIMESTRAL		AVANCE ACUMULADO	
				Programado	%	Programado	%
Servicios preventivos y correctivos de odontología otorgados			0.00	0.00	0.00	0.00	0.00
Servicios preventivos y correctivos de odontología programados para otorgar			0.00	0.00	0.00	0.00	0.00

**COMPORTAMIENTO DEL INDICADOR**

**DESCRIPCIÓN DE LA META ANUAL**

META ANUAL	TRIMESTRE: Enero-Marzo			
	AVANCE TRIMESTRAL		AVANCE ACUMULADO	
0.00	Alcanzado	EF%	Programado	SEMAFORO
	0.00	0.00	0.00	0.00

DESCRIPCIÓN DE RESULTADOS Y JUSTIFICACIÓN EN CASO DE VARIACIÓN SUPERIOR A ± 10 % RESPECTO A LO PROGRAMADO

**EVALUACION DEL INDICADOR**

DEPENDENCIA GENERAL:

101 Desarrollo Social

DEPENDENCIA AUXILIAR:

153 Atención a la Salud



*[Handwritten signature]*

ELABORÓ

L.E. ERNESTO DE JESUS MARTINEZ POSADAS



*[Handwritten signature]*

LA LAURA JOSEFINA SANCHEZ JIMENEZ



PbRm-08b FICHA TECNICA DE SEGUIMIENTO DE INDICADORES 2024 DE GESTION O ESTRATEGICO

TIPO DE FICHA: OSFEM

PILAR DE DESARROLLO / EJE TRANSVERSAL:

1 Pilar 1: Social

TEMA DE DESARROLLO:

Salud y bienestar incluyente

PROGRAMA PRESUPUESTARIO:

02030101 Prevención médica para la comunidad

PROYECTO PRESUPUESTARIO:

020301010203 Entornos y comunidades saludables

OBJETIVO DEL PROGRAMA PRESUPUESTARIO:

Incluye acciones de promoción, prevención y difusión de la salud pública para contribuir a la disminución de enfermedades y mantener un buen estado de salud de la población municipal.

DEPENDENCIA GENERAL:

01 Desarrollo Social

DEPENDENCIA AUXILIAR:

153 Atención a la Salud

NOMBRE DEL INDICADOR:

ESTRUCTURA DEL INDICADOR

FÓRMULA DEL CÁLCULO:

Porcentaje de servicios de prevención y atención a las adicciones ofrecidos a la población que requiere tratamiento especializado (Servicios de prevención y atención a las adicciones otorgados / Servicios de atención a las adicciones programados para otorgar) \*100

INTERPRETACIÓN:

Eficacia

DIMENSIÓN QUE ATIENDE:

DESCRIPCIÓN DEL FACTOR DE COMPARACIÓN:

ÁMBITO GEOGRÁFICO:

COBERTURA:

LÍNEA BASE

Numero: NA 2.3 No aplica

FRECUENCIA DE MEDICIÓN: Trimestral

COMPORTAMIENTO DE LAS VARIABLES DURANTE EL TRIMESTRE: Enero-Marzo

VARIABLE	UNIDAD DE MEDIDA	OPERACION	META ANUAL	AVANCE TRIMESTRAL		AVANCE ACUMULADO	
				Programado	%	Programado	%
Servicios de prevención y atención a las adicciones otorgados			0.00	0.00	0.00	0.00	0.00
Servicios de atención a las adicciones programados para otorgar			0.00	0.00	0.00	0.00	0.00

COMPORTAMIENTO DEL INDICADOR

DESCRIPCIÓN DE LA META ANUAL

META ANUAL	TRIMESTRE: Enero-Marzo						
	AVANCE TRIMESTRAL		AVANCE ACUMULADO				
Programado	Alcanzado	EF%	SEMAFORO	Programado	Alcanzado	EF%	SEMAFORO
0.00	0.00	0.00	0.00	0.00	0.00	0.00	0.00

DESCRIPCIÓN DE RESULTADOS Y JUSTIFICACIÓN EN CASO DE VARIACIÓN SUPERIOR A ± 10 % RESPECTO A LO PROGRAMADO

EVALUACIÓN DEL INDICADOR

DEPENDENCIA GENERAL: 01 Desarrollo Social  
DEPENDENCIA AUXILIAR: 153 Atención a la Salud



ELABORÓ

[Signature]

VO. BO. [Signature]

L.E. ERNESTO DE JESUS MARTINEZ POSADAS

L.A LAURA JOSEFINA SANCHEZ JIMENEZ







PbRm-08b FICHA TECNICA DE SEGUIMIENTO DE INDICADORES 2024 DE GESTIÓN O ESTRATEGICO

TIPO DE FICHA: OSFEM

PILAR DE DESARROLLO / EJE TRANSVERSAL:

1 Pilar 1: Social

TEMA DE DESARROLLO:

Salud y bienestar incluyente

PROGRAMA PRESUPUESTARIO:

02030101 Prevención médica para la comunidad

PROYECTO PRESUPUESTARIO:

020301010203 Entornos y comunidades saludables

OBJETIVO DEL PROGRAMA PRESUPUESTARIO:

Incluye acciones de promoción, prevención y difusión de la salud pública para contribuir a la disminución de enfermedades y mantener un buen estado de salud de la población municipal.

DEPENDENCIA GENERAL:

I01 Desarrollo Social

DEPENDENCIA AUXILIAR:

153 Atención a la Salud

NOMBRE DEL INDICADOR:

ESTRUCTURA DEL INDICADOR

FORMULA DEL CÁLCULO:

Porcentaje de Servicios de laboratorio y análisis clínicos ofrecidos a la población que requiere tratamiento especializado

INTERPRETACIÓN:

(Servicios de laboratorio y análisis clínicos otorgados / Servicios de laboratorio y análisis clínicos programados para otorgar) \*100

DIMENSIÓN QUE ATIENDE:

Eficacia

DESCRIPCIÓN DEL FACTOR DE COMPARACIÓN:

FRECUENCIA DE MEDICIÓN: Trimestral

AMBITO GEOGRAFICO:

COBERTURA:

LINEA BASE

Numero: NA 2.4 No aplica

COMPORTAMIENTO DE LAS VARIABLES DURANTE EL TRIMESTRE: Enero-Marzo

VARIABLE	UNIDAD DE MEDIDA	OPERACION	META ANUAL	AVANCE TRIMESTRAL		AVANCE ACUMULADO	
				Programado	%	Programado	%
Servicios de laboratorio y análisis clínicos otorgados			0.00	0.00	0.00	0.00	0.00
Servicios de laboratorio y análisis clínicos programados para otorgar			0.00	0.00	0.00	0.00	0.00

COMPORTAMIENTO DEL INDICADOR

DESCRIPCIÓN DE LA META ANUAL

META ANUAL	TRIMESTRE: Enero-Marzo						
	AVANCE TRIMESTRAL		AVANCE ACUMULADO				
Programado	Alcanzado	EF%	SEMAFORO	Programado	Alcanzado	EF%	SEMAFORO
0.00	0.00	0.00	0.00	0.00	0.00	0.00	0.00

DESCRIPCIÓN DE RESULTADOS Y JUSTIFICACIÓN EN CASO DE VARIACIÓN SUPERIOR A ± 10% RESPECTO A LO PROGRAMADO

EVALUACION DEL INDICADOR

DEPENDENCIA GENERAL:

I01 Desarrollo Social

DEPENDENCIA AUXILIAR:

153 Atención a la Salud



ELABORÓ

[Signature]

VO. BO.

[Signature]

L.E. ERNESTO DE JESUS MARTINEZ POSADAS

L.A LAURA JOSEFINA SANCHEZ JIMENEZ





PbRm-08b FICHA TECNICA DE SEGUIMIENTO DE INDICADORES 2024 DE GESTIÓN O ESTRATEGICO

TIPO DE FICHA: OSFEM

1 | Pilar 1: Social

PILAR DE DESARROLLO / EJE TRANSVERSAL:

Salud y bienestar incluyente

TEMA DE DESARROLLO:

PROGRAMA PRESUPUESTARIO: 02030101 Prevención médica para la comunidad

PROYECTO PRESUPUESTARIO:

020301010203 Entornos y comunidades saludables

OBJETIVO DEL PROGRAMA PRESUPUESTARIO:

Incluye acciones de promoción, prevención y difusión de la salud pública para contribuir a la disminución de enfermedades y mantener un buen estado de salud de la población municipal.

DEPENDENCIA GENERAL:

01 Desarrollo Social

DEPENDENCIA AUXILIAR:

153 Atención a la Salud

NOMBRE DEL INDICADOR:

Porcentaje de servicios de atención a animales domésticos a la población

FORMULA DEL CÁLCULO:

(Servicios de atención a animales domésticos otorgados / Servicios de atención a animales domésticos programados para otorgar) \*100

INTERPRETACIÓN:

Eficacia

DIMENSIÓN QUE ATIENDE:

DESCRIPCIÓN DEL FACTOR

DE COMPARACIÓN:

AMBITO GEOGRAFICO:

COBERTURA:

LINEA BASE

Numero: NA 2.5 No aplica

FRECUENCIA DE MEDICIÓN: Trimestral

COMPORTAMIENTO DE LAS VARIABLES DURANTE EL TRIMESTRE: Enero-Marzo

VARIABLE	UNIDAD DE MEDIDA	OPERACION	META ANUAL		AVANCE TRIMESTRAL		AVANCE ACUMULADO	
			Programado	Alcanzado	%	Alcanzado	%	Alcanzado
Servicios de atención a animales domésticos otorgados			0.00	0.00	0.00	0.00	0.00	0.00
Servicios de atención a animales domésticos programados para otorgar			0.00	0.00	0.00	0.00	0.00	0.00

COMPORTAMIENTO DEL INDICADOR

DESCRIPCIÓN DE LA META ANUAL

META ANUAL	TRIMESTRE: Enero-Marzo						
	AVANCE TRIMESTRAL		AVANCE ACUMULADO				
Programado	Alcanzado	EF%	SEMAFORO	Programado	Alcanzado	EF%	SEMAFORO
0.00	0.00	0.00	0.00	0.00	0.00	0.00	0.00

DESCRIPCIÓN DE RESULTADOS Y JUSTIFICACIÓN EN CASO DE VARIACIÓN SUPERIOR A ± 10 % RESPECTO A LO PROGRAMADO

EVALUACION DEL INDICADOR

DEPENDENCIA GENERAL: 01 Desarrollo Social  
DEPENDENCIA AUXILIAR: 153 Atención a la Salud



ELABORÓ

[Handwritten signature]

L.E. ERNESTO DE JESUS MARTINEZ POSADAS



VO. BO.

[Handwritten signature]

LA LAURA JOSEFINA SANCHEZ JIMENEZ



TIPO DE FICHA: OSFEM

**PBRm-08b FICHA TECNICA DE SEGUIMIENTO DE INDICADORES 2024 DE GESTIÓN O ESTRATEGICO**

PILAR DE DESARROLLO / EJE TRANSVERSAL:

3 Pilar 3: Territorial

TEMA DE DESARROLLO:

Ciudades y comunidades sostenibles

PROGRAMA PRESUPUESTARIO:

02040201 Cultura y arte

PROYECTO PRESUPUESTARIO:

020402010102 Difusión de la cultura

OBJETIVO DEL PROGRAMA PRESUPUESTARIO:

Incluye los proyectos encaminados a promover la difusión y desarrollo de las diferentes manifestaciones culturales y artísticas.

DEPENDENCIA GENERAL:

R00 CASA DE LA CULTURA

DEPENDENCIA AUXILIAR:

150 Cultura

NOMBRE DEL INDICADOR:

Porcentaje de actividades y eventos culturales y artístico publicados.

FORMULA DEL CÁLCULO:

(Actividades y eventos publicados / Total de eventos programados) \*100

INTERPRETACIÓN:

ACTIVIDADES Y EVENTOS PUBLICADAS EN REDES SOCIALES

DIMENSIÓN QUE ATIENDE:

Eficiencia

DESCRIPCIÓN DEL FACTOR

ACTIVIDADES PUBLICADAS EN REDES SOCIALES

DE COMPARACIÓN:

ACTIVIDADES PUBLICADAS EN REDES SOCIALES

AMBITO GEOGRAFICO:

COBERTURA:

LÍNEA BASE

ACTIVIDADES PUBLICADAS EN REDES SOCIALES

Numero: NA 1.2

FRECUENCIA DE MEDICIÓN: Trimestral

**ESTRUCTURA DEL INDICADOR**

**COMPORTAMIENTO DE LAS VARIABLES DURANTE EL TRIMESTRE: Enero-Marzo**

VARIABLE	UNIDAD DE MEDIDA	OPERACION	META ANUAL	AVANCE TRIMESTRAL		AVANCE ACUMULADO	
				Programado	%	Programado	%
Actividades y eventos publicados	EVENTOS	Sumable	50.00	10.00	10.00	10.00	20.00
Total de eventos programados	EVENTOS	Sumable	50.00	10.00	20.00	10.00	20.00

**COMPORTAMIENTO DEL INDICADOR**

**DESCRIPCION DE LA META-ANUAL**

META-ANUAL	TRIMESTRE: Enero-Marzo				AVANCE ACUMULADO	
	Programado	Alcanzado	EF%	SEMAFORO	Programado	Alcanzado
100.00	100.00	100.00	100.00		100.00	100.00

DESCRIPCION DE RESULTADOS Y JUSTIFICACION EN CASO DE VARIACION SUPERIOR A ± 10% RESPECTO A LO PROGRAMADO

**EVALUACION DEL INDICADOR**

DEPENDENCIA GENERAL:

R00 CASA DE LA CULTURA

DEPENDENCIA AUXILIAR:

150 Cultura




ELABORO

C.D. JOSÉ CARLOS GONZÁLEZ FLORES

VO. BO.

L.A LAURA JOSEFINA SÁNCHEZ JIMÉNEZ





TIPO DE FICHA: OSFEM

PBRm-08b FICHA TECNICA DE SEGUIMIENTO DE INDICADORES 2024 DE GESTIÓN O ESTRATEGICO

PILAR DE DESARROLLO / EJE TRANSVERSAL:

3 Pilar 3: Territorial

TEMA DE DESARROLLO:

Ciudades y comunidades sostenibles

PROGRAMA PRESUPUESTARIO:

02040201 Cultura y arte

PROYECTO PRESUPUESTARIO:

020402010102 Difusión de la cultura

OBJETIVO DEL PROGRAMA PRESUPUESTARIO:

Incluye los proyectos encaminados a promover la difusión y desarrollo de las diferentes manifestaciones culturales y artísticas.

DEPENDENCIA GENERAL:

R00 CASA DE LA CULTURA

DEPENDENCIA AUXILIAR:

150 Cultura

NOMBRE DEL INDICADOR:

ESTRUCTURA DEL INDICADOR

FORMULA DEL CÁLCULO:

Porcentaje de aprovechamiento de espacios con expresiones artísticas y culturales

INTERPRETACIÓN:

(Espacios con expresiones artísticas y culturales/Total de espacios susceptibles para albergar expresiones artísticas y culturales) \*100

DIMENSIÓN QUE ATIENDE:

Eficiencia

DESCRIPCIÓN DEL FACTOR DE COMPARACIÓN:

ESPACIOS PUBLICOS APROVECHADOS PARA EVENTOS CULTURALES

FRECUENCIA DE MEDICIÓN: Mensual

AMBITO GEOGRAFICO:

ESPACIOS PUBLICOS APROVECHADOS PARA EVENTOS CULTURALES

COBERTURA:

TOTAL DE ESPACIOS

LINEA BASE

Numero: NA 1.3

COMPORTAMIENTO DE LAS VARIABLES DURANTE EL TRIMESTRE: Enero-Marzo

VARIABLE	UNIDAD DE MEDIDA	OPERACION	META ANUAL	AVANCE TRIMESTRAL		AVANCE ACUMULADO	
				Programado	%	Programado	%
Espacios con expresiones artísticas y culturales	ESPACIOS	No sumable	6.00	6.00	100.00	6.00	100.00
Total de espacios susceptibles para albergar expresiones artísticas y culturales	ESPACIOS	No sumable	6.00	6.00	100.00	6.00	100.00

COMPORTAMIENTO DEL INDICADOR

DESCRIPCION DE LA META ANUAL

ESPACIOS PUBLICOS APROVECHADOS PARA EVENTOS CULTURALES

META ANUAL	TRIMESTRE: Enero-Marzo			
	AVANCE TRIMESTRAL		AVANCE ACUMULADO	
Programado	Alcanzado	Programado	Alcanzado	SEMAFORO
100.00	100.00	100.00	100.00	100.00

DESCRIPCION DE RESULTADOS Y JUSTIFICACION EN CASO DE VARIACION SUPERIOR A ± 10 % RESPECTO A LO PROGRAMADO

EVALUACION DEL INDICADOR

DEPENDENCIA GENERAL

R00 CASA DE LA CULTURA

DEPENDENCIA AUXILIAR

150 Cultura

C.D. JOSÉ CARLOS GONZALEZ FLORES

LA LAURA JOSEFINA SÁNCHEZ JIMÉNEZ



**PbRm-08b FICHA TECNICA DE SEGUIMIENTO DE INDICADORES 2024 DE GESTIÓN O ESTRATEGICO**

TIPO DE FICHA: OSFEM

PILAR DE DESARROLLO / EJE TRANSVERSAL: 3 Pilar 3: Territorial

TEMA DE DESARROLLO: Ciudades y comunidades sostenibles

PROGRAMA PRESUPUESTARIO: 02040201 Cultura y arte

PROYECTO PRESUPUESTARIO: 0204020102 Difusión de la cultura

OBJETIVO DEL PROGRAMA PRESUPUESTARIO: Incluye los proyectos encaminados a promover la difusión y desarrollo de las diferentes manifestaciones culturales y artísticas.

DEPENDENCIA GENERAL: R00 CASA DE LA CULTURA

DEPENDENCIA AUXILIAR: 150 Cultura

**ESTRUCTURA DEL INDICADOR**

NOMBRE DEL INDICADOR: Porcentaje de expresiones artísticas y culturales realizadas

FORMULA DEL CÁLCULO: (Expresiones artísticas y culturales realizadas / Solicitudes de expresiones artísticas y culturales recibidas) \*100

INTERPRETACIÓN: SOLICITUDES DE ACTIVIDADES ARTISTICAS

DIMENSIÓN QUE ATIENDE: Eficiencia

DESCRIPCIÓN DEL FACTOR DE COMPARACIÓN: EXPRESIONES ARTISTICAS REALIZADAS

AMBITO GEOGRAFICO: COBERTURA:

LINEA BASE

Numero: NA 1,4

FRECUENCIA DE MEDICIÓN: Mensual

**SOLICITUDES DE ACTIVIDADES ARTISTICAS**

COMPORTAMIENTO DE LAS VARIABLES DURANTE EL TRIMESTRE: Enero-Marzo

VARIABLE	UNIDAD DE MEDIDA	OPERACION	META ANUAL	AVANCE TRIMESTRAL		AVANCE ACUMULADO	
				Programado	%	Programado	%
Expresiones artísticas y culturales realizadas	SOLICITUDES	Sumable	40.00	10.00	25.00	10.00	25.00
Solicitudes de expresiones artísticas y culturales recibidas	SOLICITUDES	Sumable	40.00	10.00	25.00	10.00	25.00

**COMPORTAMIENTO DEL INDICADOR**

DESCRIPCIÓN DE LA META ANUAL

META ANUAL	TRIMESTRE: Enero-Marzo				AVANCE ACUMULADO	
	Programado	Alcanzado	EF%	SEMAFORO	Alcanzado	EF%
100.00	100.00	100.00	100.00	100.00	100.00	100.00

DESCRIPCIÓN DE RESULTADOS Y JUSTIFICACIÓN EN CASO DE VARIACIÓN SUPERIOR A ± 10% RESPECTO A LO PROGRAMADO

**EVALUACION DEL INDICADOR**

DEPENDENCIA GENERAL: R00 CASA DE LA CULTURA

DEPENDENCIA AUXILIAR: 150 Cultura

ELABORÓ:  VO. BO. 

C.D. JOSÉ CARLOS GONZALEZ FLORES

L.A. LAURA JOSEFINA SANCHEZ JIMENEZ





TIPO DE FICHA: OSFEM

**PBRm-08b FICHA TECNICA DE SEGUIMIENTO DE INDICADORES 2024 DE GESTIÓN O ESTRATEGICO**

PILAR DE DESARROLLO / EJE TRANSVERSAL:

1 Pilar 1: Social

TEMA DE DESARROLLO:

Educación Incluyente y de calidad

PROGRAMA PRESUPUESTARIO:

02050201 Educación media superior

PROYECTO PRESUPUESTARIO:

020502010105 Apoyo municipal a la educación media superior

OBJETIVO DEL PROGRAMA PRESUPUESTARIO:

Comprende las acciones de apoyo, tendientes a mejorar los servicios de bachillerato general y tecnológico en las modalidades escolarizadas, no escolarizado, mixto, a distancia y abierto, conforme a los programas de estudios establecidos en el plan y programas autorizados por la SEP, con el objeto de fortalecer la formación, actualización, capacitación y profesionalización de docentes y administrat

DEPENDENCIA GENERAL:

F00 DESARROLLO URBANO Y OBRAS PUBLICAS

DEPENDENCIA AUXILIAR:

124 Obras Públicas

NOMBRE DEL INDICADOR:

Porcentaje de sesiones del Comité de Becas realizadas.

FÓRMULA DEL CÁLCULO:

(Sesiones del Comité de Becas realizadas/Sesiones del Comité de Becas programadas)\*100

INTERPRETACIÓN:

Eficiencia

DIMENSIÓN QUE ATIENDE:

Eficiencia

DESCRIPCIÓN DEL FACTOR

Trimestral

DE COMPARACIÓN:

FRECUENCIA DE MEDICIÓN:

AMBITO GEOGRAFICO:

Trimestral

COBERTURA:

Trimestral

LÍNEA BASE

Numero: NA 1.1 No aplica

**COMPORTAMIENTO DE LAS VARIABLES DURANTE EL TRIMESTRE: Enero-Marzo**

VARIABLE	UNIDAD DE MEDIDA	OPERACION	META ANUAL	AVANCE TRIMESTRAL		AVANCE ACUMULADO	
				Programado	%	Programado	%
Sesiones del Comité de Becas realizadas			0.00	0.00	0.00	0.00	0.00
Sesiones del Comité de Becas programadas			0.00	0.00	0.00	0.00	0.00

**COMPORTAMIENTO DEL INDICADOR**

**DESCRIPCION DE LA META ANUAL**

META ANUAL	TRIMESTRE: Enero-Marzo			
	Programado	Alcanzado	SEMAFORO	EF%
0.00	0.00	0.00	0.00	0.00

DESCRIPCION DE RESULTADOS Y JUSTIFICACION EN CASO DE VARIACION SUPERIOR A ± 10% RESPECTO A LO PROGRAMADO

**EVALUACION DEL INDICADOR**

DEPENDENCIA GENERAL:  
DEPENDENCIA AUXILIAR:

F00 DESARROLLO URBANO Y OBRAS PUBLICAS  
124 Obras Públicas

ELABORO

ARG. JOSE LUIS VALENTE DIAZ MONTIELANO

VO. BO.

L.A LAURA JOSEFINA SANCHEZ JIMENEZ





PbRm-08b FICHA TECNICA DE SEGUIMIENTO DE INDICADORES 2024 DE GESTIÓN O ESTRATEGICO

TIPO DE FICHA: OSFEM

1 Pilar 1: Social

PILAR DE DESARROLLO / EJE TRANSVERSAL:

Temática: Educación Incluyente y de calidad

TEMA DE DESARROLLO:

Programa: 02050201 Educación media superior

PROGRAMA PRESUPUESTARIO:

Proyecto: 020502010105 Apoyo municipal a la educación media superior

PROYECTO PRESUPUESTARIO:

Objetivo: Comprende las acciones de apoyo, tendientes a mejorar los servicios de bachillerato general y tecnológico en las modalidades escolarizadas, no escolarizadas, mixto, a distancia y abierto, conforme a los programas de estudios establecidos en el plan y programas autorizados por la SEP, con el objeto de fortalecer la formación, actualización, capacitación y profesionalización de docentes y administrat

OBJETIVO DEL PROGRAMA PRESUPUESTARIO:

Dependencia: F00 DESARROLLO URBANO Y OBRAS PUBLICAS

DEPENDENCIA GENERAL:

Dependencia: 124 Obras Públicas

DEPENDENCIA AUXILIAR:

ESTRUCTURA DEL INDICADOR

Nombre: Porcentaje de planteles educativos verificados.  
Formula: (Planteles educativos verificados/Planteles educativos existentes)\*100

Interpretación: planteles educativos verificados.

Dimensión que atiende: Eficiencia

Descripción del factor de comparación: planteles educativos verificados.

Ambito geográfico:

Cobertura: planteles educativos verificados.

Línea base:

Numero: NA 2.1

Frecuencia de medición: Trimestral

COMPORTAMIENTO DE LAS VARIABLES DURANTE EL TRIMESTRE: Enero-Marzo

Table with columns: VARIABLE, UNIDAD DE MEDIDA, OPERACION, META ANUAL, AVANCE TRIMESTRAL (Programado, Alcancado, %), AVANCE ACUMULADO (Programado, Alcancado, %).

COMPORTAMIENTO DEL INDICADOR

DESCRIPCIÓN DE LA META ANUAL

Table showing META ANUAL, AVANCE TRIMESTRAL (Programado, Alcancado, EF%), SEMAFORO, and AVANCE ACUMULADO (Programado, Alcancado, EF%, SEMAFORO).

EVALUACION DEL INDICADOR

F00 DESARROLLO URBANO Y OBRAS PUBLICAS  
124 Obras Públicas



ELABORÓ

ARG. JOSE LUIS VALENTE DIAZ MONTELLANO

LA LAURA JOSEFINA SANCHEZ JIMENEZ



PbRm-08b FICHA TECNICA DE SEGUIMIENTO DE INDICADORES 2024 DE GESTIÓN O ESTRATEGICO

TIPO DE FICHA: OSFEM

PILAR DE DESARROLLO / EJE TRANSVERSAL: 1 Pilar 1: Social

TEMA DE DESARROLLO: Desarrollo humano incluyente, sin discriminación y libre de violencia

PROGRAMA PRESUPUESTARIO: 02060701 Pueblos Indígenas

PROYECTO PRESUPUESTARIO: 020607010101 Concentración para el desarrollo de los pueblos indígena

OBJETIVO DEL PROGRAMA PRESUPUESTARIO: Incluye el quehacer gubernamental para impulsar el desarrollo integral de los pueblos indígenas con la participación social y el respeto a sus costumbres y tradiciones.

DEPENDENCIA GENERAL: 101 Desarrollo Social

DEPENDENCIA AUXILIAR: 151 Atención a los Pueblos Indígenas

NOMBRE DEL INDICADOR: Porcentaje de espacios destinados a comerciantes artesanales.

FÓRMULA DEL CÁLCULO: (Espacios destinados para comercios de artesanos instalados / Espacios destinados para comercios de artesanos programados) \* 100

INTERPRETACIÓN: ESPACIOS PARA LA EXPOSICION Y COMERCIALIZACION DE LOS PRODUCTOS ELABORADOS POR ARTESANOS INDIGENAS

DIMENSION QUE ATIENDE: Eficiencia

DESCRIPCIÓN DEL FACTOR DE COMPARACIÓN: ESPACIOS PARA LA EXPOSICION Y COMERCIALIZACION DE LOS PRODUCTOS ELABORADOS POR ARTESANOS INDIGENAS

AMBITO GEOGRAFICO: ESPACIOS DE EXPOSICION DE ARTESANOS

COBERTURA: LINEA BASE

Numero: NA 1.1

ESTRUCTURA DEL INDICADOR

FRECUENCIA DE MEDICIÓN: Trimestral

COMPORTAMIENTO DE LAS VARIABLES DURANTE EL TRIMESTRE: Enero-Marzo

VARIABLE	UNIDAD DE MEDIDA	OPERACION	META ANUAL	AVANCE TRIMESTRAL		AVANCE ACUMULADO	
				Programado	%	Programado	%
Espacios destinados para comercios de artesanos instalados	ESPACIOS	Constante	2.00	2.00	100.00	2.00	100.00
Espacios destinados para comercios de artesanos programados	ESPACIOS	Constante	2.00	2.00	100.00	2.00	100.00

COMPORTAMIENTO DEL INDICADOR

DESCRIPCION DE LA META ANUAL

ESPACIOS PARA LA EXPOSICION Y COMERCIALIZACION DE LOS PRODUCTOS ELABORADOS POR ARTESANOS INDIGENAS

META ANUAL	TRIMESTRE: Enero-Marzo			AVANCE ACUMULADO		
	Programado	Alcanzado	EF%	Programado	Alcanzado	EF%
100.00	100.00	100.00	100.00	100.00	100.00	100.00

DESCRIPCION DE RESULTADOS Y JUSTIFICACION EN CASO DE VARIACION SUPERIOR A ±10 % RESPECTO A LO PROGRAMADO

EVALUACION DEL INDICADOR

DEPENDENCIA GENERAL: 101 Desarrollo Social  
DEPENDENCIA AUXILIAR: 151 Atención a los Pueblos Indígenas

ELABORÓ

ARG. LIZBETH MORENO LOPEZ

ELABORÓ

V.O. BO.

LA LAURA JOSEFINA SÁNCHEZ JIMÉNEZ



PbRm-08b FICHA TECNICA DE SEGUIMIENTO DE INDICADORES 2024 DE GESTIÓN O ESTRATEGICO

TIPO DE FICHA: OSFEM

PILAR DE DESARROLLO / EJE TRANSVERSAL: 1 Pilar 1: Social

TEMA DE DESARROLLO: Desarrollo humano incluyente, sin discriminación y libre de violencia

PROGRAMA PRESUPUESTARIO: 02060701 Pueblos indígenas

PROYECTO PRESUPUESTARIO: 020607010101 Concentración para el desarrollo de los pueblos indígena

OBJETIVO DEL PROGRAMA PRESUPUESTARIO: Incluye el quehacer gubernamental para impulsar el desarrollo integral de los pueblos indígenas con la participación social y el respeto a sus costumbres y tradiciones.

DEPENDENCIA GENERAL: 101 Desarrollo Social

DEPENDENCIA AUXILIAR: 151 Atención a los Pueblos indígenas

NOMBRE DEL INDICADOR: ESTRUCTURA DEL INDICADOR

FÓRMULA DEL CÁLCULO: (Artesanos beneficiados con espacios comerciales/TOTAL de espacios comerciales destinados a la comercialización de artesanías indígenas)\*100

INTERPRETACIÓN: ARTESANOS BENEFICIADOS CON ESPACIOS COMERCIALES

DIMENSIÓN QUE ATIENDE: Eficiencia

DESCRIPCIÓN DEL FACTOR DE COMPARACIÓN: ARTESANOS BENEFICIADOS CON ESPACIOS COMERCIALES

AMBITO GEOGRAFICO: ARTESANOS BENEFICIADOS CON ESPACIOS COMERCIALES

COBERTURA: ARTESANOS BENEFICIADOS CON ESPACIOS COMERCIALES

LÍNEA BASE: ARTESANOS BENEFICIADOS CON ESPACIOS COMERCIALES

Numero: NA 1.2

FRECUENCIA DE MEDICIÓN: Trimestral

COMPORTAMIENTO DE LAS VARIABLES DURANTE EL TRIMESTRE: Enero-Marzo

VARIABLE	UNIDAD DE MEDIDA	OPERACION	META ANUAL		AVANCE TRIMESTRAL		AVANCE ACUMULADO	
			Programado	%	Programado	%	Programado	%
Artesanos beneficiados con espacios comerciales	PERSONAS	No sumable	55.00	100.00	55.00	100.00	55.00	100.00
Total de espacios comerciales destinados a la comercialización de artesanías indígenas	PERONAS	No sumable	55.00	100.00	55.00	100.00	55.00	100.00

COMPORTAMIENTO DEL INDICADOR

DESCRIPCION DE LA META-ANUAL

META ANUAL	TRIMESTRE: Enero-Marzo				AVANCE ACUMULADO	
	Programado	Alcanzado	EF%	SEMAFORO	Programado	Alcanzado
100.00	100.00	100.00	100.00	SEMAFORO	100.00	100.00

DESCRIPCION DE RESULTADOS Y JUSTIFICACION EN CASO DE VARIACION SUPERIORA ± 10 % RESPECTO A LO PROGRAMADO

EVALUACION DEL INDICADOR

DEPENDENCIA GENERAL: 101 Desarrollo Social  
DEPENDENCIA AUXILIAR: 151 Atención a los Pueblos indígenas

GOBIERNO DE EL ORO 2023-2024  
Dirección de Desarrollo Social  
ELABORÓ: ARQ. LIZBETH MORENO LOPEZ

GOBIERNO DE EL ORO  
Resultados SII  
Dirección de Inversión y Desarrollo Económico

VO. BO. L.A. LAURA JOSEFINA SANCHEZ JIMENEZ





TIPO DE FICHA: OSFEM

**PBRm-08b FICHA TECNICA DE SEGUIMIENTO DE INDICADORES 2024 DE GESTIÓN O ESTRATEGICO**

1 Pilar 1: Social

PILAR DE DESARROLLO / EJE TRANSVERSAL:

TEMA DE DESARROLLO: Desarrollo humano incluyente, sin discriminación y libre de violencia

PROGRAMA PRESUPUESTARIO: 02060701 Pueblos Indígenas

PROYECTO PRESUPUESTARIO: 020607010101 Concentración para el desarrollo de los pueblos indígena

OBJETIVO DEL PROGRAMA PRESUPUESTARIO: Incluye el quehacer gubernamental para impulsar el desarrollo integral de los pueblos indígenas con la participación social y el respeto a sus costumbres y tradiciones.

DEPENDENCIA GENERAL: I01 Desarrollo Social

DEPENDENCIA AUXILIAR: 151 Atención a los Pueblos Indígenas

**ESTRUCTURA DEL INDICADOR**

NOMBRE DEL INDICADOR: Porcentaje de eficiencia en la promoción comercial de artesanías indígenas

FÓRMULA DEL CÁLCULO: (Total de promociones realizadas / Total de promociones y divulgaciones previstas a realizar) \*100

INTERPRETACIÓN:

DIMENSIÓN QUE ATIENDE: Eficiencia

DESCRIPCIÓN DEL FACTOR DE COMPARACIÓN:

ÁMBITO GEOGRÁFICO:

COBERTURA:

LÍNEA BASE

Numero: NA 1.3 No aplica

FRECUENCIA DE MEDICIÓN: Trimestral

**COMPORTAMIENTO DE LAS VARIABLES DURANTE EL TRIMESTRE: Enero-Marzo**

VARIABLE	UNIDAD DE MEDIDA	OPERACION	META ANUAL	AVANCE TRIMESTRAL		AVANCE ACUMULADO	
				Programado	%	Programado	%
Total de promociones realizadas			0.00	0.00	0.00	0.00	0.00
Total de promociones y divulgaciones previstas a realizar			0.00	0.00	0.00	0.00	0.00

**COMPORTAMIENTO DEL INDICADOR  
DESCRIPCIÓN DE LA META ANUAL**

META ANUAL	TRIMESTRE: Enero-Marzo				AVANCE ACUMULADO
	Programado	Alcanzado	EF%	SEMAFORO	
0.00	0.00	0.00	0.00	0.00	SEMAFORO

DESCRIPCIÓN DE RESULTADOS Y JUSTIFICACIÓN EN CASO DE VARIACIÓN SUPERIOR A ± 10% RESPECTO A LO PROGRAMADO

**EVALUACIÓN DEL INDICADOR**

DEPENDENCIA GENERAL: I01 Desarrollo Social  
DEPENDENCIA AUXILIAR: 151 Atención a los Pueblos Indígenas



**ELABORÓ**

ARQ. LIZBETH MORENO LOPEZ



**VO. BO.**

L.A. LAURA JOSEFINA SÁNCHEZ JIMÉNEZ



TIPO DE FICHA: OSFEM

**PbRm-08b FICHA TECNICA DE SEGUIMIENTO DE INDICADORES 2024 DE GESTION O ESTRATEGICO**

1 Pilar 1: Social

PILAR DE DESARROLLO / JEJE TRANSVERSAL:

Desarrollo humano incluyente, sin discriminación y libre de violencia

TEMA DE DESARROLLO:

02060701 Pueblos indígenas

PROGRAMA PRESUPUESTARIO:

020607010101 Concentración para el desarrollo de los pueblos indígena

PROYECTO PRESUPUESTARIO:

Incluye el quehacer gubernamental para impulsar el desarrollo integral de los pueblos indígenas con la participación social y el respeto a sus costumbres y tradiciones.

DEPENDENCIA GENERAL:

I01 Desarrollo Social

DEPENDENCIA AUXILIAR:

151 Atención a los Pueblos Indígenas

**ESTRUCTURA DEL INDICADOR**

Nombre del indicador: Porcentaje de material literario incluido en el programa de análisis literario.

Formula del cálculo: (Material literario incluido en el programa de análisis literario/Total de material literario disponible)\*100

Interpretación:

Eficiencia

Dimensión que atiende:

Descripción del factor de comparación:

Ámbito geográfico:

Cobertura:

Línea base

Frecuencia de medición: Trimestral

Número: NA 2.1 No aplica

**COMPORTAMIENTO DE LAS VARIABLES DURANTE EL TRIMESTRE: Enero-Marzo**

Variable	Unidad de medida	Operación	Meta Anual	Avance Trimestral		Avance Acumulado	
				Programado	%	Programado	%
Material literario incluido en el programa de análisis literario			0.00	0.00	0.00	0.00	0.00
Total de material literario disponible			0.00	0.00	0.00	0.00	0.00

**COMPORTAMIENTO DEL INDICADOR**

Descripción de la meta anual

Meta Anual	Trimestre: Enero-Marzo				Avance Acumulado	
	Programado	Alcanzado	EF%	SEMAFORO	Programado	Alcanzado
0.00	0.00	0.00	0.00		0.00	0.00

DESCRIPCIÓN DE RESULTADOS Y JUSTIFICACIÓN EN CASO DE VARIACIÓN SUPERIOR A ± 10% RESPECTO A LO PROGRAMADO

**EVALUACION DEL INDICADOR**

DEPENDENCIA GENERAL: I01 Desarrollo Social  
DEPENDENCIA AUXILIAR: 151 Atención a los Pueblos Indígenas

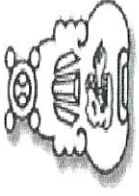


**ELABORÓ**

**VO. BO**

ARG. LIZBETH MORENO LOPEZ

L.A. LAURA JOSEFINA SANCHEZ JIMENEZ



TIPO DE FICHA: OSFEM

PbRm-08b FICHA TECNICA DE SEGUIMIENTO DE INDICADORES 2024 DE GESTIÓN O ESTRATEGICO

1 Pilar 1: Social

Desarrollo humano incluyente, sin discriminación y libre de violencia

02060701 Pueblos indígenas

020607010101 Concentración para el desarrollo de los pueblos indígena

Incluye el quehacer gubernamental para impulsar el desarrollo integral de los pueblos indígenas con la participación social y el respeto a sus costumbres y tradiciones.

01 Desarrollo Social

151 Atención a los Pueblos Indígenas

PILAR DE DESARROLLO / EJE TRANSVERSAL:

TEMA DE DESARROLLO:

PROGRAMA PRESUPUESTARIO:

PROYECTO PRESUPUESTARIO:

OBJETIVO DEL PROGRAMA PRESUPUESTARIO:

DEPENDENCIA GENERAL:

DEPENDENCIA AUXILIAR:

NOMBRE DEL INDICADOR:

FORMULA DEL CÁLCULO:

INTERPRETACIÓN:

DIMENSIÓN QUE ATIENDE:

DESCRIPCIÓN DEL FACTOR DE COMPARACIÓN:

AMBITO GEOGRAFICO:

COBERTURA:

LINEA BASE

Numero: NA 2.2 No aplica

ESTRUCTURA DEL INDICADOR

Porcentaje de participación de expositores literarios indígenas

(Expositores literarios indígenas participantes/Total de expositores literarios indígenas invitados)\*100

Eficiencia

DESCRIPCIÓN DEL FACTOR DE COMPARACIÓN:

AMBITO GEOGRAFICO:

COBERTURA:

LINEA BASE

FRECUENCIA DE MEDICIÓN: Trimestral

COMPORTAMIENTO DE LAS VARIABLES DURANTE EL TRIMESTRE: Enero-Marzo

VARIABLE	UNIDAD DE MEDIDA	OPERACION	META ANUAL		AVANCE TRIMESTRAL		AVANCE ACUMULADO	
			Programado	Alcanzado	%	Alcanzado	%	Alcanzado
Expositores literarios indígenas participantes			0.00	0.00	0.00	0.00	0.00	0.00
Total de expositores literarios indígenas invitados			0.00	0.00	0.00	0.00	0.00	0.00

COMPORTAMIENTO DEL INDICADOR

DESCRIPCION DE LA META ANUAL

META ANUAL	TRIMESTRE: Enero-Marzo				AVANCE ACUMULADO	
	Programado	Alcanzado	EF%	SEMAFORO	Programado	Alcanzado
0.00	0.00	0.00	0.00	SEMAFORO	0.00	0.00

DESCRIPCION DE RESULTADOS Y JUSTIFICACION EN CASO DE VARIACION SUPERIOR A ± 10% RESPECTO A LO PROGRAMADO

EVALUACION DEL INDICADOR

DEPENDENCIA GENERAL: 01 Desarrollo Social

DEPENDENCIA AUXILIAR: 151 Atención a los Pueblos Indígenas

GOBIERNO DE EL ORO 2019-2024  
 DIRECCIÓN DE DESARROLLO SOCIAL  
 ELABORÓ

GOBIERNO DE EL ORO 2019-2024  
 DIRECCIÓN DE PLANEACIÓN Y DESARROLLO ECONÓMICO  
 VO. BO.

ARG. LIZBETH MORENO LOPEZ

L.A. LAURA JOSEFINA SÁNCHEZ JIMÉNEZ





TIPO DE FICHA: OSFEM

PbRm-08b FICHA TECNICA DE SEGUIMIENTO DE INDICADORES 2024 DE GESTION O ESTRATEGICO

PILAR DE DESARROLLO / EJE TRANSVERSAL: 1 Pilar 1: Social

TEMA DE DESARROLLO: Desarrollo humano incluyente, sin discriminación y libre de violencia

PROGRAMA PRESUPUESTARIO: 02060701 Pueblos indígenas

PROYECTO PRESUPUESTARIO: 020607010101 Concentación para el desarrollo de los pueblos indígena

OBJETIVO DEL PROGRAMA PRESUPUESTARIO: Incluye el quehacer gubernamental para impulsar el desarrollo integral de los pueblos indígenas con la participación social y el respeto a sus costumbres y tradiciones.

DEPENDENCIA GENERAL: I01 Desarrollo Social

DEPENDENCIA AUXILIAR: 151 Atención a los Pueblos Indígenas

ESTRUCTURA DEL INDICADOR

NOMBRE DEL INDICADOR: Porcentaje de asistentes a los eventos literarios.

FÓRMULA DEL CÁLCULO: (Asistentes a los eventos literarios/Total de asistencia esperada)\*100

INTERPRETACIÓN:

DIMENSIÓN QUE ATIENDE: Eficiencia

DESCRIPCIÓN DEL FACTOR DE COMPARACIÓN:

ÁMBITO GEOGRÁFICO:

COBERTURA:

LÍNEA BASE

Número: NA 2.3 No aplica

COMPORTAMIENTO DE LAS VARIABLES DURANTE EL TRIMESTRE: Enero-Marzo

VARIABLE	UNIDAD DE MEDIDA	OPERACION	META ANUAL	AVANCE TRIMESTRAL		AVANCE ACUMULADO	
				Programado	%	Programado	%
Asistentes a los eventos literarios			0.00	0.00	0.00	0.00	0.00
Total de asistencia esperada			0.00	0.00	0.00	0.00	0.00

COMPORTAMIENTO DEL INDICADOR  
DESCRIPCIÓN DE LA META ANUAL

META ANUAL	TRIMESTRE: Enero-Marzo				AVANCE ACUMULADO
	Programado	Alcanzado	EF%	SEMAFORO	
0.00	0.00	0.00	0.00	0.00	0.00

DESCRIPCIÓN DE RESULTADOS Y JUSTIFICACIÓN EN CASO DE VARIACIÓN SUPERIOR A ± 10 % RESPECTO A LO PROGRAMADO

EVALUACIÓN DEL INDICADOR

DEPENDENCIA GENERAL: I01 Desarrollo Social  
DEPENDENCIA AUXILIAR: 151 Atención a los Pueblos Indígenas




ELABORÓ

VG. BG.

ARC. LIZBETH MORENO LOPEZ

L.A. LAURA JOSEFINA SÁNCHEZ JIMÉNEZ



TIPO DE FICHA: OSFEM

PBRm-08b FICHA TECNICA DE SEGUIMIENTO DE INDICADORES 2024 DE GESTIÓN O ESTRATEGICO

PILAR DE DESARROLLO / EJE TRANSVERSAL:

1 Pilar 1: Social

TEMA DE DESARROLLO:

Desarrollo humano incluyente, sin discriminación y libre de violencia

PROGRAMA PRESUPUESTARIO:

02060701 Pueblos indígenas

PROYECTO PRESUPUESTARIO:

020607010101 Concentración para el desarrollo de los pueblos indígena

OBJETIVO DEL PROGRAMA PRESUPUESTARIO:

Incluye el quehacer gubernamental para impulsar el desarrollo integral de los pueblos indígenas con la participación social y el respeto a sus costumbres y tradiciones.

DEPENDENCIA GENERAL:

I01 Desarrollo Social

DEPENDENCIA AUXILIAR:

151 Atención a los Pueblos Indígenas

NOMBRE DEL INDICADOR:

Porcentaje de concursos de investigación etnográfica

FORMULA DEL CÁLCULO:

(Concursos de investigación etnográfica realizados/Concursos de investigación programados) \*100

INTERPRETACIÓN:

Eficiencia

DIMENSIÓN QUE ATIENDE:

DESCRIPCIÓN DEL FACTOR

DE COMPARACIÓN:

ÁMBITO GEOGRÁFICO:

COBERTURA:

LÍNEA BASE

Numero: NA 3.1 No aplica

ESTRUCTURA DEL INDICADOR

FRECUENCIA DE MEDICIÓN: Trimestral

COMPORTAMIENTO DE LAS VARIABLES DURANTE EL TRIMESTRE: Enero-Marzo

VARIABLE	UNIDAD DE MEDIDA	OPERACION	META ANUAL	AVANCE TRIMESTRAL		AVANCE ACUMULADO	
				Programado	%	Alcanzado	%
Concursos de investigación etnográfica realizados			0.00	0.00	0.00	0.00	0.00
Concursos de investigación programados			0.00	0.00	0.00	0.00	0.00

COMPORTAMIENTO DEL INDICADOR

DESCRIPCIÓN DE LA META ANUAL

META ANUAL	TRIMESTRE: Enero-Marzo				AVANCE ACUMULADO	
	Programado	Alcanzado	EF%	SEMAFORO	Programado	Alcanzado
0.00	0.00	0.00	0.00		0.00	0.00

DESCRIPCIÓN DE RESULTADOS Y JUSTIFICACIÓN EN CASO DE VARIACIÓN SUPERIOR A ± 10 % RESPECTO A LO PROGRAMADO

EVALUACION DEL INDICADOR

DEPENDENCIA GENERAL: I01 Desarrollo Social  
DEPENDENCIA AUXILIAR: 151 Atención a los Pueblos Indígenas



ELABORÓ  
[Signature]

ARC. LIZBETH MORENO LOPEZ



VO\_BO  
[Signature]

L.A LAURA JOSEFINA SANCHEZ JIMENEZ



PbRm-08b FICHA TECNICA DE SEGUIMIENTO DE INDICADORES 2024 DE GESTIÓN O ESTRATEGICO

TIPO DE FICHA: OSFEM

**PILAR DE DESARROLLO / EJE TRANSVERSAL:** 1 Pilar 1: Social  
**TEMA DE DESARROLLO:** Desarrollo humano incluyente, sin discriminación y libre de violencia  
**PROGRAMA PRESUPUESTARIO:** 02060701 Pueblos indígenas  
**PROYECTO PRESUPUESTARIO:** 020607010101 Concentración para el desarrollo de los pueblos indígena  
**OBJETIVO DEL PROGRAMA PRESUPUESTARIO:** Incluye el quehacer gubernamental para impulsar el desarrollo integral de los pueblos indígenas con la participación social y el respeto a sus costumbres y tradiciones.  
**DEPENDENCIA GENERAL:** I01 Desarrollo Social  
**DEPENDENCIA AUXILIAR:** 151 Atención a los Pueblos Indígenas

**NOMBRE DEL INDICADOR:** ESTRUCTURA DEL INDICADOR  
**FÓRMULA DEL CÁLCULO:** Porcentaje de recepción de investigaciones  
 (Investigaciones recibidas/Investigaciones programadas)\*100  
**INTERPRETACIÓN:** Eficiencia  
**DIMENSIÓN QUE ATIENDE:** Eficiencia  
**DESCRIPCIÓN DEL FACTOR DE COMPARACIÓN:**  
**AMBITO GEOGRAFICO:**  
**COBERTURA:**  
**LINEA BASE**

**Numero:** NA 3.2 **No aplica**  
**COMPORTAMIENTO DE LAS VARIABLES DURANTE EL TRIMESTRE: Enero-Marzo**

VARIABLE	UNIDAD DE MEDIDA	OPERACION	META ANUAL	AVANCE TRIMESTRAL		AVANCE ACUMULADO	
				Programado	%	Programado	%
Investigaciones recibidas			0.00	0.00	0.00	0.00	0.00
Investigaciones programadas			0.00	0.00	0.00	0.00	0.00

**COMPORTAMIENTO DEL INDICADOR**  
**DESCRIPCION DE LA META-ANUAL**

META ANUAL	TRIMESTRE: Enero-Marzo				SEMAFORO
	Programado	Alcanzado	EF%	AVANCE ACUMULADO	
0.00	0.00	0.00	0.00	0.00	0.00

**DESCRIPCIÓN DE RESULTADOS Y JUSTIFICACIÓN EN CASO DE VARIACIÓN SUPERIOR A ± 10% RESPECTO A LO PROGRAMADO**

**EVALUACION DEL INDICADOR**

**DEPENDENCIA GENERAL:** I01 Desarrollo Social  
**DEPENDENCIA AUXILIAR:** 151 Atención a los Pueblos Indígenas



**ELABORÓ**  
 [Signature]

ARG. LIZBETH MORENO LOPEZ



**YO-BO**  
 [Signature]

L.A LAURA JOSEFINA SANCHEZ JIMENEZ





**PbRm-08b FICHA TECNICA DE SEGUIMIENTO DE INDICADORES 2024 DE GESTIÓN O ESTRATEGICO**

TIPO DE FICHA: OSFEM

**PILAR DE DESARROLLO / EJE TRANSVERSAL:** 1 Pilar 1: Social

**TEMA DE DESARROLLO:** Desarrollo humano incluyente, sin discriminación y libre de violencia

**PROGRAMA PRESUPUESTARIO:** 02060701 Pueblos Indígenas

**PROYECTO PRESUPUESTARIO:** 020607010101 Concentración para el desarrollo de los pueblos indígena

**OBJETIVO DEL PROGRAMA PRESUPUESTARIO:** Incluye el quehacer gubernamental para impulsar el desarrollo integral de los pueblos indígenas con la participación social y el respeto a sus costumbres y tradiciones.

**DEPENDENCIA GENERAL:** I01 Desarrollo Social

**DEPENDENCIA AUXILIAR:** 151 Atención a los Pueblos Indígenas

**ESTRUCTURA DEL INDICADOR**

**NOMBRE DEL INDICADOR:** Porcentaje en la realización de eventos gastronómicos.

**FÓRMULA DEL CÁLCULO:** (Eventos gastronómicos realizados/Eventos gastronómicos programados) \*100

**INTERPRETACIÓN:** Eficiencia

**DIMENSIÓN QUE ATIENDE:** Eficiencia

**DESCRIPCIÓN DEL FACTOR DE COMPARACIÓN:**

**ÁMBITO GEOGRÁFICO:**

**COBERTURA:**

**LÍNEA BASE:**

**Numero:** NA 4.1 No aplica

**FRECUENCIA DE MEDICIÓN:** Trimestral

**COMPORTAMIENTO DE LAS VARIABLES DURANTE EL TRIMESTRE: Enero-Marzo**

VARIABLE	UNIDAD DE MEDIDA	OPERACION	META ANUAL	AVANCE TRIMESTRAL		AVANCE ACUMULADO	
				Programado	%	Programado	%
Eventos gastronómicos realizados			0.00	0.00	0.00	0.00	0.00
Eventos gastronómicos programados			0.00	0.00	0.00	0.00	0.00

**COMPORTAMIENTO DEL INDICADOR**

**DESCRIPCIÓN DE LA META ANUAL**

META ANUAL	TRIMESTRE: Enero-Marzo			
	AVANCE TRIMESTRAL		AVANCE ACUMULADO	
0.00	Programado	Alcanzado	Programado	Alcanzado
	0.00	0.00	0.00	0.00
	0.00	0.00	0.00	0.00
	0.00	0.00	0.00	0.00

**DESCRIPCIÓN DE RESULTADOS Y JUSTIFICACIÓN EN CASO DE VARIACIÓN SUPERIOR A ± 10% RESPECTO A LO PROGRAMADO**

**EVALUACION DEL INDICADOR**

**DEPENDENCIA GENERAL:** I01 Desarrollo Social  
**DEPENDENCIA AUXILIAR:** 151 Atención a los Pueblos Indígenas



ELABORÓ

ARQ. LIZBETH MORENO LOPEZ

LA LAURA JOSEFINA SÁNCHEZ JIMÉNEZ



**PbRm-08b FICHA TECNICA DE SEGUIMIENTO DE INDICADORES 2024 DE GESTION O ESTRATEGICO**

TIPO DE FICHA: OSFEM

1 Pilar 1: Social

PILAR DE DESARROLLO / EJE TRANSVERSAL:

Desarrollo humano incluyente, sin discriminación y libre de violencia

TEMA DE DESARROLLO:

02060701 Pueblos indígenas

PROGRAMA PRESUPUESTARIO:

02060701 Pueblos indígenas

PROYECTO PRESUPUESTARIO:

020607010101 Concentración para el desarrollo de los pueblos indígena

OBJETIVO DEL PROGRAMA PRESUPUESTARIO:

Incluye el quehacer gubernamental para impulsar el desarrollo integral de los pueblos indígenas con la participación social y el respeto a sus costumbres y tradiciones.

DEPENDENCIA GENERAL:

I01 Desarrollo Social

DEPENDENCIA AUXILIAR:

151 Atención a los Pueblos Indígenas

NOMBRE DEL INDICADOR:

ESTRUCTURA DEL INDICADOR

FÓRMULA DEL CÁLCULO:

Porcentaje de asistentes a los eventos gastronómicos.  
(Asistentes a los eventos gastronómicos/Aforo esperado)\*100

INTERPRETACIÓN:

151 Atención a los Pueblos Indígenas

DIMENSIÓN QUE ATIENDE:

Eficiencia

DESCRIPCIÓN DEL FACTOR DE COMPARACIÓN:

FRECUENCIA DE MEDICIÓN: Trimestral

ÁMBITO GEOGRÁFICO:

COMPORTAMIENTO DE LAS VARIABLES DURANTE EL TRIMESTRE: Enero-Marzo

COBERTURA:

No aplica

LÍNEA BASE

0.00

Número: NA 4.2

Variable

Asistentes a los eventos gastronómicos

Aforo esperado

VARIABLE	UNIDAD DE MEDIDA	OPERACION	META ANUAL		AVANCE TRIMESTRAL		AVANCE ACUMULADO	
			Programado	Alcanzado	%	Alcanzado	%	Alcanzado
Asistentes a los eventos gastronómicos			0.00	0.00	0.00	0.00	0.00	0.00
Aforo esperado			0.00	0.00	0.00	0.00	0.00	0.00

COMPORTAMIENTO DEL INDICADOR

DESCRIPCIÓN DE LA META ANUAL

META ANUAL	TRIMESTRE: Enero-Marzo				AVANCE ACUMULADO
	Programado	Alcanzado	SEMAFORO	EF%	
0.00	0.00	0.00	0.00	0.00	0.00

DESCRIPCIÓN DE RESULTADOS Y JUSTIFICACIÓN EN CASO DE VARIACIÓN SUPERIOR A ±10% RESPECTO A LO PROGRAMADO

EVALUACION DEL INDICADOR

DEPENDENCIA GENERAL:

I01 Desarrollo Social

DEPENDENCIA AUXILIAR:

151 Atención a los Pueblos Indígenas



**ELABORÓ**

ARG. LIZBETH MORENO LOPEZ



**VO. BO.**

LA LAURA JOSEFINA SÁNCHEZ JIMÉNEZ



PbRm-08b FICHA TECNICA DE SEGUIMIENTO DE INDICADORES 2024 DE GESTIÓN O ESTRATEGICO

TIPO DE FICHA: OSFEM

**PILAR DE DESARROLLO / EJE TRANSVERSAL:** 1 Pilar 1: Social  
**TEMA DE DESARROLLO:** Desarrollo humano incluyente, sin discriminación y libre de violencia  
**PROGRAMA PRESUPUESTARIO:** 02060701 Pueblos indígenas  
**PROYECTO PRESUPUESTARIO:** 020607010101 Concentación para el desarrollo de los pueblos indígena  
**OBJETIVO DEL PROGRAMA PRESUPUESTARIO:** Incluye el quehacer gubernamental para impulsar el desarrollo integral de los pueblos indígenas con la participación social y el respeto a sus costumbres y tradiciones.  
**DEPENDENCIA GENERAL:** I01 Desarrollo Social  
**DEPENDENCIA AUXILIAR:** 151 Atención a los Pueblos Indígenas

**NOMBRE DEL INDICADOR:** Porcentaje en el otorgamiento de estímulos a investigadores beneficiados.  
**FORMULA DEL CÁLCULO:** (Estímulos entregados/Estímulos Programados) \*100  
**INTERPRETACIÓN:**

**DIMENSIÓN QUE ATIENDE:** Eficiencia  
**DESCRIPCIÓN DEL FACTOR DE COMPARACIÓN:**  
**ÁMBITO GEOGRAFICO:**  
**COBERTURA:**  
**LÍNEA BASE:**

**Numero:** NA **4.8** **No aplica**

COMPORTAMIENTO DE LAS VARIABLES DURANTE EL TRIMESTRE: Enero-Marzo

VARIABLE	UNIDAD DE MEDIDA	OPERACION	META ANUAL		AVANCE TRIMESTRAL		AVANCE ACUMULADO	
			Programado	%	Alcanzado	%	Programado	%
Estímulos entregados			0.00	0.00	0.00	0.00	0.00	0.00
Estímulos Programados			0.00	0.00	0.00	0.00	0.00	0.00

COMPORTAMIENTO DEL INDICADOR  
 DESCRIPCION DE LA META ANUAL

TRIMESTRE: Enero-Marzo

META ANUAL	AVANCE TRIMESTRAL			AVANCE ACUMULADO		
	Programado	Alcanzado	EF%	Programado	Alcanzado	EF%
0.00	0.00	0.00	0.00	0.00	0.00	0.00

DESCRIPCION DE RESULTADOS Y JUSTIFICACION EN CASO DE VARIACION SUPERIORA ± 10 % RESPECTO A LO PROGRAMADO

EVALUACION DEL INDICADOR

**DEPENDENCIA GENERAL:** I01 Desarrollo Social  
**DEPENDENCIA AUXILIAR:** 151 Atención a los Pueblos Indígenas


**ELABORÓ**

ARG. LIZBETH MORENO LOPEZ

**VO. BO.**

L.A. LAURA JOSEFINA SÁNCHEZ JIMÉNEZ





TIPO DE FICHA: OSFEM

PBRm-08b FICHA TECNICA DE SEGUIMIENTO DE INDICADORES 2024 DE GESTIÓN O ESTRATEGICO

PILAR DE DESARROLLO / EJE TRANSVERSAL:

1 Pilar 1: Social

TEMA DE DESARROLLO:

Desarrollo humano incluyente, sin discriminación y libre de violencia

PROGRAMA PRESUPUESTARIO:

02060701 Pueblos indígenas

PROYECTO PRESUPUESTARIO:

020607010101 Concentración para el desarrollo de los pueblos indígena

OBJETIVO DEL PROGRAMA PRESUPUESTARIO:

Incluye el quehacer gubernamental para impulsar el desarrollo integral de los pueblos indígenas con la participación social y el respeto a sus costumbres y tradiciones.

DEPENDENCIA GENERAL:

I01 Desarrollo Social

DEPENDENCIA AUXILIAR:

151 Atención a los Pueblos Indígenas

NOMBRE DEL INDICADOR:

ESTRUCTURA DEL INDICADOR

Porcentaje de exposiciones artísticas étnicas realizadas.

(Exposiciones artísticas étnicas realizadas/Exposiciones artísticas étnicas Programadas)\*100

FORMULA DEL CÁLCULO:

INTERPRETACIÓN:

Dimensión que atiende:

Eficiencia

DESCRIPCIÓN DEL FACTOR DE COMPARACIÓN:

ÁMBITO GEOGRÁFICO:

COBERTURA:

LÍNEA BASE

FRECUENCIA DE MEDICIÓN: Trimestral

Numero: NA 5.1 No aplica

COMPORTAMIENTO DE LAS VARIABLES DURANTE EL TRIMESTRE: Enero-Marzo

VARIABLE	UNIDAD DE MEDIDA	OPERACION	META ANUAL		AVANCE TRIMESTRAL		AVANCE ACUMULADO	
			Programado	%	Programado	%	Programado	%
Exposiciones artísticas étnicas realizadas			0.00	0.00	0.00	0.00	0.00	0.00
Exposiciones artísticas étnicas Programadas			0.00	0.00	0.00	0.00	0.00	0.00

COMPORTAMIENTO DEL INDICADOR

DESCRIPCION DE LA META ANUAL

META ANUAL	TRIMESTRE: Enero-Marzo				AVANCE ACUMULADO	
	Programado	Alcanzado	EF%	SEMAFORO	Programado	Alcanzado
0.00	0.00	0.00	0.00		0.00	0.00

DESCRIPCION DE RESULTADOS Y JUSTIFICACION EN CASO DE VARIACION SUPERIOR A 10% RESPECTO A LO PROGRAMADO

EVALUACION DEL INDICADOR

DEPENDENCIA GENERAL: I01 Desarrollo Social  
DEPENDENCIA AUXILIAR: 151 Atención a los Pueblos Indígenas



ELABORÓ

VO. BO.

ARG. LIZBETH MORENO LOPEZ

L.A LAURA JOSEFINA SANCHEZ JIMENEZ





PBRm-08b FICHA TECNICA DE SEGUIMIENTO DE INDICADORES 2024 DE GESTIÓN O ESTRATEGICO

TIPO DE FICHA: OSFEM

PILAR DE DESARROLLO / EJE TRANSVERSAL:

1 Pilar 1: Social

TEMA DE DESARROLLO:

Desarrollo humano incluyente, sin discriminación y libre de violencia

PROGRAMA PRESUPUESTARIO:

02060701 Pueblos indígenas

PROYECTO PRESUPUESTARIO:

020607010101 Concentración para el desarrollo de los pueblos indígena

OBJETIVO DEL PROGRAMA PRESUPUESTARIO:

Incluye el quehacer gubernamental para impulsar el desarrollo integral de los pueblos indígenas con la participación social y el respeto a sus costumbres y tradiciones.

DEPENDENCIA GENERAL:

I01 Desarrollo Social

DEPENDENCIA AUXILIAR:

151 Atención a los Pueblos Indígenas

NOMBRE DEL INDICADOR:

ESTRUCTURA DEL INDICADOR

Porcentaje de asistentes a las exposiciones efectuadas.

FORMULA DEL CÁLCULO:  
(Asistentes a las exposiciones efectuadas/Asistentes esperados)\*100

INTERPRETACIÓN:

Eficiencia

DIMENSIÓN QUE ATIENDE:

DESCRIPCIÓN DEL FACTOR

DE COMPARACIÓN:

AMBITO GEOGRAFICO:

COBERTURA:

LINEA BASE

Numero: NA 5.2 No aplica

FRECUENCIA DE MEDICIÓN: Trimestral

COMPORTAMIENTO DE LAS VARIABLES DURANTE EL TRIMESTRE: Enero-Marzo

VARIABLE	UNIDAD DE MEDIDA	OPERACION	META ANUAL	AVANCE TRIMESTRAL		AVANCE ACUMULADO	
				Programado	%	Programado	%
Asistentes a las exposiciones efectuadas			0.00	0.00	0.00	0.00	0.00
Asistentes esperados			0.00	0.00	0.00	0.00	0.00

COMPORTAMIENTO DEL INDICADOR  
DESCRIPCION DE LA META ANUAL

META ANUAL	TRIMESTRE: Enero-Marzo			
	AVANCE TRIMESTRAL		AVANCE ACUMULADO	
0.00	Programado	Alcanzado	SEMAFORO	EF%
0.00	0.00	0.00	0.00	0.00

DESCRIPCION DE RESULTADOS Y JUSTIFICACION EN CASO DE VARIACION SUPERIOR A ± 10 % RESPECTO A LO PROGRAMADO

EVALUACION DEL INDICADOR

DEPENDENCIA GENERAL:  
DEPENDENCIA AUXILIAR:

I01 Desarrollo Social  
151 Atención a los Pueblos Indígenas




ELABORÓ

VO. BO.

ARQ. LIZBETH MORENO LOPEZ

L.A LAURA JOSEFINA SÁNCHEZ JIMENEZ





**PbRm-08b FICHA TECNICA DE SEGUIMIENTO DE INDICADORES 2024 DE GESTIÓN O ESTRATEGICO**

TIPO DE FICHA: OSFEM

PILAR DE DESARROLLO / EJE TRANSVERSAL: Eje transversal I: Igualdad de Género

TEMA DE DESARROLLO: Cultura de igualdad y prevención de la violencia contra las mujeres

PROGRAMA PRESUPUESTARIO: 02060805 Igualdad de trato y oportunidades para la mujer y el hombre

PROYECTO PRESUPUESTARIO: 020608050102 Cultura de igualdad y prevención de la violencia de género

OBJETIVO DEL PROGRAMA PRESUPUESTARIO: Engloba los proyectos para promover en todos los ámbitos sociales la igualdad sustantiva desde una perspectiva de género como una condición necesaria para el desarrollo integral de la sociedad, en igualdad de condiciones, oportunidades, derechos y obligaciones.

DEPENDENCIA GENERAL: 101 Desarrollo Social

DEPENDENCIA AUXILIAR: 152 Atención a la Mujer

NOMBRE DEL INDICADOR: Porcentaje de mujeres y hombres capacitados en áreas productivas.

FÓRMULA DEL CÁLCULO: (Número de mujeres y hombres que recibieron capacitación para el trabajo / Total de mujeres y hombres asistentes a los cursos de capacitación para el trabajo impartidos por el municipio) \* 100

INTERPRETACIÓN: MUJERES Y HOMBRES CAPACITADOS EN DISTINTAS AREAS PRODUCTIVAS.

DIMENSIÓN QUE ATIENDE: Eficiencia

DESCRIPCIÓN DEL FACTOR DE COMPARACIÓN: MUJERES Y HOMBRES CAPACITADOS EN DISTINTAS AREAS PRODUCTIVAS.

AMBITO GEOGRAFICO: COBERTURA:

LÍNEA BASE

Numero: NA 1.1

**ESTRUCTURA DEL INDICADOR**

FRECUENCIA DE MEDICIÓN: Trimestral

**COMPORTAMIENTO DE LAS VARIABLES DURANTE EL TRIMESTRE: Enero-Marzo**

VARIABLE	UNIDAD DE MEDIDA	OPERACION	META ANUAL	AVANCE TRIMESTRAL		AVANCE ACUMULADO	
				Programado	%	Programado	%
Número de mujeres y hombres que recibieron capacitación para el trabajo	PERSONAS	Sumable	90.00	30.00	30.00	33.33	30.00
Total de mujeres y hombres asistentes a los cursos de capacitación para el trabajo impartidos por el municipio	PERSONAS	Sumable	90.00	30.00	30.00	33.33	30.00

**COMPORTAMIENTO DEL INDICADOR**

MUJERES Y HOMBRES CAPACITADOS EN DISTINTAS AREAS PRODUCTIVAS.

DESCRIPCIÓN DE LA META ANUAL

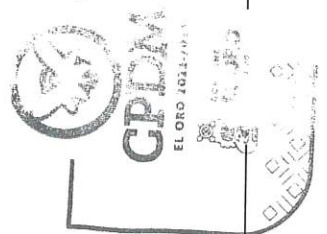
META ANUAL	TRIMESTRE: Enero-Marzo			
	AVANCE TRIMESTRAL		AVANCE ACUMULADO	
Programado	Alcanzado	SEMAFORO	Programado	SEMAFORO
100.00	100.00	100.00	100.00	100.00

DESCRIPCIÓN DE RESULTADOS Y JUSTIFICACIÓN EN CASO DE VARIACIÓN SUPERIOR A ±10 % RESPECTO A LO PROGRAMADO

**EVALUACION DEL INDICADOR**

DEPENDENCIA GENERAL: 101 Desarrollo Social

DEPENDENCIA AUXILIAR: 152 Atención a la Mujer



ELABORO

VO. BO.

L.N.I MAYUMI VILLANUEVA CRUZ

L.A LAURA JOSEFINA SÁNCHEZ JIMÉNEZ





PBRm-08b FICHA TECNICA DE SEGUIMIENTO DE INDICADORES 2024 DE GESTIÓN O ESTRATEGICO

TIPO DE FICHA: OSFEM

PILAR DE DESARROLLO / EJE TRANSVERSAL: Eje transversal 1: Igualdad de Género

TEMA DE DESARROLLO: Cultura de igualdad y prevención de la violencia contra las mujeres

PROGRAMA PRESUPUESTARIO: 02060805 Igualdad de trato y oportunidades para la mujer y el hombre

PROYECTO PRESUPUESTARIO: 020608050102 Cultura de igualdad y prevención de la violencia de género

OBJETIVO DEL PROGRAMA PRESUPUESTARIO: Engloba los proyectos para promover en todos los ámbitos sociales la igualdad sustantiva desde una perspectiva de género como una condición necesaria para el desarrollo integral de la sociedad, en igualdad de condiciones, oportunidades, derechos y obligaciones.

DEPENDENCIA GENERAL: 101 Desarrollo Social

DEPENDENCIA AUXILIAR: 152 Atención a la Mujer

NOMBRE DEL INDICADOR: Porcentaje de mujeres y hombres colocados en el mercado laboral mediante la bolsa de trabajo.

FÓRMULA DEL CÁLCULO: (Mujeres y hombres colocados en el mercado laboral mediante la bolsa de trabajo / Total de Mujeres y hombres inscritos en la bolsa de trabajo) \*100

INTERPRETACIÓN: Eficiencia

DIMENSIÓN QUE ATIENDE: DESCRIPCIÓN DEL FACTOR DE COMPARACIÓN:

AMBITO GEOGRAFICO: COBERTURA:

LINEA BASE

Numero: NA 1.2 No aplica

COMPORTAMIENTO DE LAS VARIABLES DURANTE EL TRIMESTRE: Enero-Marzo

TRIMESTRE: Enero-Marzo

DESCRIPCIÓN DEL INDICADOR

DESCRIPCIÓN DE LA META ANUAL

VARIABLE	UNIDAD DE MEDIDA	OPERACION	META ANUAL	AVANCE TRIMESTRAL		AVANCE ACUMULADO	
				Programado	%	Programado	%
Mujeres y hombres colocados en el mercado laboral mediante la bolsa de trabajo			0.00	0.00	0.00	0.00	0.00
Total de Mujeres y hombres inscritos en la bolsa de trabajo			0.00	0.00	0.00	0.00	0.00

FRECUENCIA DE MEDICIÓN: Trimestral

META ANUAL	AVANCE TRIMESTRAL		AVANCE ACUMULADO	
	Programado	EF%	Programado	EF%
0.00	0.00	0.00	0.00	0.00

DESCRIPCIÓN DE RESULTADOS Y JUSTIFICACIÓN EN CASO DE VARIACIÓN SUPERIOR A ±10% RESPECTO A LO PROGRAMADO

EVALUACION DEL INDICADOR

DEPENDENCIA GENERAL: 101 Desarrollo Social

DEPENDENCIA AUXILIAR: 152 Atención a la Mujer



ELABORO

VO. BO.

L.NI MAYUMI VILLANUEVA CRUZ

L.A LAURA JOSEFINA SÁNCHEZ JIMÉNEZ



PBRm-08b FICHA TECNICA DE SEGUIMIENTO DE INDICADORES 2024 DE GESTIÓN O ESTRATEGICO

TIPO DE FICHA: OSFEM

PILAR DE DESARROLLO / EJE TRANSVERSAL: Eje transversal I: Igualdad de Género

TEMA DE DESARROLLO: Cultura de igualdad y prevención de la violencia contra las mujeres

PROGRAMA PRESUPUESTARIO: 02060805 Igualdad de trato y oportunidades para la mujer y el hombre

PROYECTO PRESUPUESTARIO: 020608050102 Cultura de igualdad y prevención de la violencia de género

OBJETIVO DEL PROGRAMA PRESUPUESTARIO: Engloba los proyectos para promover en todos los ámbitos sociales la igualdad sustantiva desde una perspectiva de género como una condición necesaria para el desarrollo integral de la sociedad, en igualdad de condiciones, oportunidades, derechos y obligaciones.

DEPENDENCIA GENERAL: 101 Desarrollo Social

DEPENDENCIA AUXILIAR: 152 Atención a la Mujer

ESTRUCTURA DEL INDICADOR

NOMBRE DEL INDICADOR: Porcentaje de solicitudes de apoyos escolares para hijos de mujeres y hombres trabajadores atendidas.  
FÓRMULA DEL CÁLCULO: (Número de solicitudes de apoyos escolares para hijos de mujeres y hombres trabajadores atendidos/Total de solicitudes de apoyos escolares para hijos de mujeres y hombres trabajadores recibidas) \*100

INTERPRETACIÓN: Eficiencia

DIMENSIÓN QUE ATIENDE: Eficiencia

DESCRIPCIÓN DEL FACTOR DE COMPARACIÓN:

ÁMBITO GEOGRÁFICO:

COBERTURA:

LÍNEA BASE

Numero: NA 2.1 No aplica

FRECUENCIA DE MEDICIÓN: Trimestral

COMPORTAMIENTO DE LAS VARIABLES DURANTE EL TRIMESTRE: Enero-Marzo

VARIABLE	UNIDAD DE MEDIDA	OPERACION	META ANUAL	AVANCE TRIMESTRAL		AVANCE ACUMULADO	
				Programado	%	Programado	%
Numero de solicitudes de apoyos escolares para hijos de mujeres y hombres trabajadores atendidos			0.00	0.00	0.00	0.00	0.00
Total de solicitudes de apoyos escolares para hijos de mujeres y hombres trabajadores recibidas			0.00	0.00	0.00	0.00	0.00

COMPORTAMIENTO DEL INDICADOR  
DESCRIPCIÓN DE LA META ANUAL

META ANUAL	TRIMESTRE: Enero-Marzo			
	AVANCE TRIMESTRAL		AVANCE ACUMULADO	
0.00	Programado	Alcanzado	EF%	SEMAFORO
DESCRIPCIÓN DE RESULTADOS Y JUSTIFICACIÓN EN CASO DE VARIACIÓN SUPERIOR A ±10% RESPECTO A LO PROGRAMADO	0.00	0.00	0.00	0.00

DEPENDENCIA GENERAL: 101 Desarrollo Social

DEPENDENCIA AUXILIAR: 152 Atención a la Mujer

ELABORÓ

L.N.I. MAYUMI VILLANUEVA CRUZ

CPDM EL ORO 2023-2024

EL ORO 2023-2024

EL ORO 2017-2021

VO. BO.

LA LAURA JOSEFINA SANCHEZ JIMENEZ



PbRm-08b FICHA TECNICA DE SEGUIMIENTO DE INDICADORES 2024 DE GESTIÓN O ESTRATEGICO

TIPO DE FICHA: OSFEM

PILAR DE DESARROLLO / EJE TRANSVERSAL: I Eje transversal I: Igualdad de Género

TEMA DE DESARROLLO: Cultura de igualdad y prevención de la violencia contra las mujeres

PROGRAMA PRESUPUESTARIO: 02060805 Igualdad de trato y oportunidades para la mujer y el hombre

PROYECTO PRESUPUESTARIO: 020608050102 Cultura de igualdad y prevención de la violencia de género

OBJETIVO DEL PROGRAMA PRESUPUESTARIO: Engloba los proyectos para promover en todos los ámbitos sociales la igualdad sustantiva desde una perspectiva de género como una condición necesaria para el desarrollo integral de la sociedad, en igualdad de condiciones, oportunidades, derechos y obligaciones.

DEPENDENCIA GENERAL: I01 Desarrollo Social

DEPENDENCIA AUXILIAR: 152 Atención a la Mujer

ESTRUCTURA DEL INDICADOR

NOMBRE DEL INDICADOR: Porcentaje de eventos en materia de género realizados.

FÓRMULA DEL CÁLCULO: (Eventos en materia de género realizados / Eventos en materia de género programados) \*100

INTERPRETACIÓN: Eficiencia

DIMENSIÓN QUE ATIENDE: Eficiencia

DESCRIPCIÓN DEL FACTOR DE COMPARACIÓN:

ÁMBITO GEOGRÁFICO:

COBERTURA:

LÍNEA BASE

Numero: NA 3.1 No aplica

FRECUENCIA DE MEDICIÓN: Trimestral

COMPORTAMIENTO DE LAS VARIABLES DURANTE EL TRIMESTRE: Enero-Marzo

VARIABLE	UNIDAD DE MEDIDA	OPERACION	META ANUAL	AVANCE TRIMESTRAL		AVANCE ACUMULADO	
				Programado	%	Programado	%
Eventos en materia de género realizados			0.00	0.00	0.00	0.00	0.00
Eventos en materia de género programados			0.00	0.00	0.00	0.00	0.00

COMPORTAMIENTO DEL INDICADOR  
DESCRIPCIÓN DE LA META ANUAL

META ANUAL	TRIMESTRE: Enero-Marzo			
	AVANCE TRIMESTRAL		AVANCE ACUMULADO	
0.00	Programado	Alcanzado	Programado	Alcanzado
	0.00	0.00	0.00	0.00
	0.00	0.00	0.00	0.00

DESCRIPCIÓN DE RESULTADOS Y JUSTIFICACIÓN EN CASO DE VARIACIÓN SUPERIORA ± 10% RESPECTO A LO PROGRAMADO

EVALUACION DEL INDICADOR

DEPENDENCIA GENERAL: I01 Desarrollo Social

DEPENDENCIA AUXILIAR: 152 Atención a la Mujer

ELABORÓ

LINI MAYUMI VILLANUEVA CRUZ



VO. BO.  
L.A. LAURA JOSEFINA SÁNCHEZ JIMÉNEZ





PbRm-08b FICHA TECNICA DE SEGUIMIENTO DE INDICADORES 2024 DE GESTIÓN O ESTRATEGICO

TIPO DE FICHA: OSFEM

PILAR DE DESARROLLO / EJE TRANSVERSAL: Eje transversal I: Igualdad de Género

TEMA DE DESARROLLO: Cultura de igualdad y prevención de la violencia contra las mujeres

PROGRAMA PRESUPUESTARIO: 02060805 Igualdad de trato y oportunidades para la mujer y el hombre

PROYECTO PRESUPUESTARIO: 020608050102 Cultura de igualdad y prevención de la violencia de género

OBJETIVO DEL PROGRAMA PRESUPUESTARIO: Engloba los proyectos para promover en todos los ámbitos sociales la igualdad sustantiva desde una perspectiva de género como una condición necesaria para el desarrollo integral de la sociedad, en igualdad de condiciones, oportunidades, derechos y obligaciones.

DEPENDENCIA GENERAL: I01 Desarrollo Social

DEPENDENCIA AUXILIAR: 152 Atención a la Mujer

ESTRUCTURA DEL INDICADOR

NOMBRE DEL INDICADOR: Porcentaje de pláticas con perspectiva de género realizadas.

FÓRMULA DEL CÁLCULO: (Pláticas con perspectiva de género realizadas/Pláticas con perspectiva de género programadas) \*100

INTERPRETACIÓN: Eficiencia

DIMENSIÓN QUE ATIENDE: Eficiencia

DESCRIPCIÓN DEL FACTOR DE COMPARACIÓN: AMBITO GEOGRAFICO:

COBERTURA: LINEA BASE

Numero: NA 3.2 No aplica

Numero: NA 3.2 No aplica

Numero: NA 3.2 No aplica

Numero: NA 3.2 No aplica

Numero: NA 3.2 No aplica

Numero: NA 3.2 No aplica

Numero: NA 3.2 No aplica

Numero: NA 3.2 No aplica

Numero: NA 3.2 No aplica

Numero: NA 3.2 No aplica

Numero: NA 3.2 No aplica

Numero: NA 3.2 No aplica

Numero: NA 3.2 No aplica

Numero: NA 3.2 No aplica

Numero: NA 3.2 No aplica

Numero: NA 3.2 No aplica

Numero: NA 3.2 No aplica

Numero: NA 3.2 No aplica

Numero: NA 3.2 No aplica

Numero: NA 3.2 No aplica

Numero: NA 3.2 No aplica

Numero: NA 3.2 No aplica

Numero: NA 3.2 No aplica

Numero: NA 3.2 No aplica

Numero: NA 3.2 No aplica

Numero: NA 3.2 No aplica

Numero: NA 3.2 No aplica

Numero: NA 3.2 No aplica

Numero: NA 3.2 No aplica

Numero: NA 3.2 No aplica

Numero: NA 3.2 No aplica

Numero: NA 3.2 No aplica

Numero: NA 3.2 No aplica

Numero: NA 3.2 No aplica

Numero: NA 3.2 No aplica

Numero: NA 3.2 No aplica

Numero: NA 3.2 No aplica

Numero: NA 3.2 No aplica

Numero: NA 3.2 No aplica

Numero: NA 3.2 No aplica

Numero: NA 3.2 No aplica

Numero: NA 3.2 No aplica

Numero: NA 3.2 No aplica

FRECUENCIA DE MEDICIÓN: Trimestral

COMPORTAMIENTO DE LAS VARIABLES DURANTE EL TRIMESTRE: Enero-Marzo

VARIABLE	UNIDAD DE MEDIDA	OPERACION	META ANUAL	AVANCE TRIMESTRAL		AVANCE ACUMULADO	
				Programado	%	Programado	%
Pláticas con perspectiva de género realizadas			0.00	0.00	0.00	0.00	0.00
Pláticas con perspectiva de género programadas			0.00	0.00	0.00	0.00	0.00

COMPORTAMIENTO DEL INDICADOR

DESCRIPCION DE LA META ANUAL


META ANUAL	TRIMESTRE: Enero-Marzo			
	AVANCE TRIMESTRAL		AVANCE ACUMULADO	
0.00	Programado	EF%	Programado	EF%
	0.00	0.00	0.00	0.00
	0.00	0.00	0.00	0.00

DESCRIPCIÓN DE RESULTADOS Y JUSTIFICACIÓN EN CASO DE VARIACIÓN SUPERIOR A ±10% RESPECTO A LO PROGRAMADO

EVALUACION DEL INDICADOR

DEPENDENCIA GENERAL: I01 Desarrollo Social

DEPENDENCIA AUXILIAR: 152 Atención a la Mujer



ELABORÓ

VO. BO. LA LAURA JOSEFINA SANCHEZ JIMENEZ

L.N.I MAYUMI VILLANUEVA CRUZ



PDRm-08b FICHA TECNICA DE SEGUIMIENTO DE INDICADORES 2024 DE GESTIÓN O ESTRATEGICO

TIPO DE FICHA: OSFEM

PILAR DE DESARROLLO / EJE TRANSVERSAL: 1 Pilar 1: Social

TEMA DE DESARROLLO: Desarrollo humano incluyente, sin discriminación y libre de violencia

PROGRAMA PRESUPUESTARIO: 02060806 Oportunidades para los jóvenes

PROYECTO PRESUPUESTARIO: 020608060202 Asistencia social a la juventud

OBJETIVO DEL PROGRAMA PRESUPUESTARIO: Contiene acciones que se orientan a brindar más y mejores oportunidades a los jóvenes que les permitan alcanzar su desarrollo físico - mental adecuado, que les permita incorporarse a la sociedad de manera productiva.

DEPENDENCIA GENERAL: I01 Desarrollo Social

DEPENDENCIA AUXILIAR: 143 Atención a la Juventud

ESTRUCTURA DEL INDICADOR

NOMBRE DEL INDICADOR: Porcentaje de cumplimiento en la emisión de convocatorias para otorgar becas.

FÓRMULA DEL CÁLCULO: (Número de convocatorias para otorgar becas publicadas / Total de convocatorias para otorgar becas programadas) \*100

INTERPRETACIÓN: Eficiencia

DIMENSIÓN QUE ATIENDE: Eficiencia

DESCRIPCIÓN DEL FACTOR DE COMPARACIÓN:

AMBITO GEOGRAFICO:

COBERTURA:

LÍNEA BASE

Numero: NA 1.1 No aplica

FRECUENCIA DE MEDICIÓN: Trimestral

COMPORTAMIENTO DE LAS VARIABLES DURANTE EL TRIMESTRE: Enero-Marzo

VARIABLE	UNIDAD DE MEDIDA	OPERACION	META ANUAL	AVANCE TRIMESTRAL		AVANCE ACUMULADO	
				Programado	% Alcanzado	Programado	% Alcanzado
Numero de convocatorias para otorgar becas publicadas			0.00	0.00	0.00	0.00	0.00
Total de convocatorias para otorgar becas programadas			0.00	0.00	0.00	0.00	0.00

COMPORTAMIENTO DEL INDICADOR

DESCRIPCION DE LA META ANUAL

META ANUAL	TRIMESTRE: Enero-Marzo			
	AVANCE TRIMESTRAL		AVANCE ACUMULADO	
0.00	Programado	EF%	Programado	SEMÁFORO
	0.00	0.00	0.00	0.00

DESCRIPCIÓN DE RESULTADOS Y JUSTIFICACIÓN EN CASO DE VARIACIÓN SUPERIOR A ±10% RESPECTO A LO PROGRAMADO

EVALUACION DEL INDICADOR

DEPENDENCIA GENERAL: I01 Desarrollo Social

DEPENDENCIA AUXILIAR: 143 Atención a la Juventud



ELABORADO: PAZ BERENICE CRUZ SANCHEZ



VO. BO. LA LAURA JOSEFINA SANCHEZ JIMENEZ



PhRm-08b FICHA TECNICA DE SEGUIMIENTO DE INDICADORES 2024 DE GESTIÓN O ESTRATEGICO

TIPO DE FICHA: OSFEM

1 Pilar 1: Social

Desarrollo humano incluyente, sin discriminación y libre de violencia

PROGRAMA PRESUPUESTARIO: 02060806 Oportunidades para los jóvenes

PROYECTO PRESUPUESTARIO: 020608060202 Asistencia social a la juventud

OBJETIVO DEL PROGRAMA PRESUPUESTARIO: Contiene acciones que se orientan a brindar más y mejores oportunidades a los jóvenes que les permitan alcanzar su desarrollo físico - mental adecuado, que les permita incorporarse a la sociedad de manera productiva.

DEPENDENCIA GENERAL: 101 Desarrollo Social

DEPENDENCIA AUXILIAR: 143 Atención a la Juventud

ESTRUCTURA DEL INDICADOR

NOMBRE DEL INDICADOR: Porcentaje de solicitudes beneficiadas con becas.

FÓRMULA DEL CÁLCULO: (Número de solicitudes beneficiadas con beca / Total de solicitudes de beca recibidas) \*100

INTERPRETACIÓN: Eficiencia

DIMENSIÓN QUE ATIENDE: DESCRIPCIÓN DEL FACTOR DE COMPARACIÓN:

AMBITO GEOGRAFICO: COBERTURA: LINEA BASE

Numero: NA 1.2 No aplica

FRECUENCIA DE MEDICIÓN: Trimestral

COMPORTAMIENTO DE LAS VARIABLES DURANTE EL TRIMESTRE: Enero-Marzo

VARIABLE	UNIDAD DE MEDIDA	OPERACION	META ANUAL	AVANCE TRIMESTRAL		AVANCE ACUMULADO	
				Programado	% Alcanzado	Programado	% Alcanzado
Número de solicitudes beneficiadas con beca			0.00	0.00	0.00	0.00	0.00
Total de solicitudes de beca recibidas			0.00	0.00	0.00	0.00	0.00

COMPORTAMIENTO DEL INDICADOR DESCRIPCIÓN DE LA META ANUAL

META ANUAL	TRIMESTRE: Enero-Marzo			
	AVANCE TRIMESTRAL		AVANCE ACUMULADO	
0.00	Programado	Alcanzado	EF%	SEMAFORO
DESCRIPCIÓN DE RESULTADOS Y JUSTIFICACIÓN EN CASO DE VARIACIÓN SUPERIOR A ±10% RESPECTO A LO PROGRAMADO	0.00	0.00	0.00	0.00

EVALUACION DEL INDICADOR

DEPENDENCIA GENERAL: 101 Desarrollo Social  
DEPENDENCIA AUXILIAR: 143 Atención a la Juventud

ELABORADO:

P.A. BERENICE CRUZ SANCHEZ



VO. BO.

LA LAURA JOSEFINA SANCHEZ JIMENEZ







TIPO DE FICHA: OSFEM

PBRm-08b FICHA TECNICA DE SEGUIMIENTO DE INDICADORES 2024 DE GESTIÓN O ESTRATEGICO

PILAR DE DESARROLLO / EJE TRANSVERSAL:

1 Pilar 1: Social

TEMA DE DESARROLLO:

Desarrollo humano incluyente, sin discriminación y libre de violencia

PROGRAMA PRESUPUESTARIO:

02060806 Oportunidades para los jóvenes

PROYECTO PRESUPUESTARIO:

020608060202 Asistencia social a la juventud

OBJETIVO DEL PROGRAMA PRESUPUESTARIO:

Contiene acciones que se orientan a brindar más y mejores oportunidades a los jóvenes que les permitan alcanzar su desarrollo físico - mental adecuado, que les permita incorporarse a la sociedad de manera productiva.

DEPENDENCIA GENERAL:

101 Desarrollo Social

DEPENDENCIA AUXILIAR:

143 Atención a la Juventud

NOMBRE DEL INDICADOR:

Porcentaje de recursos otorgados mediante estímulos.

FÓRMULA DEL CÁLCULO:

(Monto total de recursos otorgados mediante estímulos / Total de recursos programados a otorgar mediante estímulos) \*100

INTERPRETACIÓN:

Dimensión que atiende:

Eficiencia

DESCRIPCIÓN DEL FACTOR DE COMPARACIÓN:

AMBITO GEOGRAFICO:

COBERTURA:

LÍNEA BASE

FRECUENCIA DE MEDICIÓN:

Trimestral

ESTRUCTURA DEL INDICADOR

Numero: NA 1.3 No aplica

COMPORTAMIENTO DE LAS VARIABLES DURANTE EL TRIMESTRE: Enero-Marzo

VARIABLE	UNIDAD DE MEDIDA	OPERACION	META ANUAL	AVANCE TRIMESTRAL		AVANCE ACUMULADO	
				Programado	%	Programado	%
Monto total de recursos otorgados mediante estímulos			0.00	0.00	0.00	0.00	0.00
Total de recursos programados a otorgar mediante estímulos			0.00	0.00	0.00	0.00	0.00

COMPORTAMIENTO DEL INDICADOR

DESCRIPCIÓN DE LA META ANUAL

META ANUAL	TRIMESTRE: Enero-Marzo			
	AVANCE TRIMESTRAL		AVANCE ACUMULADO	
0.00	Programado	EF%	SEMAFORO	SEMAFORO
DESCRIPCIÓN DE RESULTADOS Y JUSTIFICACIÓN EN CASO DE VARIACIÓN SUPERIOR A ±10% RESPECTO A LO PROGRAMADO	0.00	0.00	0.00	0.00

EVALUACION DEL INDICADOR

DEPENDENCIA GENERAL:

101 Desarrollo Social

DEPENDENCIA AUXILIAR:

143 Atención a la Juventud



ELABORADO: [Signature]

P.A. BERENICE CRUZ SANCHEZ



VO. BO. [Signature]

L.A LAURA JOSEFINA SANCHEZ JIMENEZ



PDRm-08b FICHA TECNICA DE SEGUIMIENTO DE INDICADORES 2024 DE GESTIÓN O ESTRATEGICO

TIPO DE FICHA: OSFEM

PILAR DE DESARROLLO / EJE TRANSVERSAL:

1 Pilar 1: Social

TEMA DE DESARROLLO:

Desarrollo humano incluyente, sin discriminación y libre de violencia

PROGRAMA PRESUPUESTARIO:

0206006 Oportunidades para los jóvenes

PROYECTO PRESUPUESTARIO:

02060060202 Asistencia social a la juventud

OBJETIVO DEL PROGRAMA PRESUPUESTARIO:

Contiene acciones que se orientan a brindar más y mejores oportunidades a los jóvenes que les permitan alcanzar su desarrollo físico - mental adecuado, que les permita incorporarse a la sociedad de manera productiva.

DEPENDENCIA GENERAL:

101 Desarrollo Social

DEPENDENCIA-AUXILIAR:

143 Atención a la Juventud

NOMBRE DEL INDICADOR:

Porcentaje de actividades de orientación vocacional realizadas.

FÓRMULA DEL CÁLCULO:

((Actividades de orientación vocacional realizadas/Actividades de orientación vocacional programadas) \* 100

INTERPRETACIÓN:

ACTIVIDADES DE ORIENTACION VOCACIONAL

DIMENSION QUE ATIENDE:

Eficiencia

DESCRIPCIÓN DEL FACTOR DE COMPARACIÓN:

ACTIVIDADES DE ORIENTACION VOCACIONAL REALIZADAS

AMBITO GEOGRAFICO:

ACTIVIDADES DE ORIENTACION VOCACIONAL

COBERTURA:

LINEA BASE

Numero: NA 2.1

COMPORTAMIENTO DE LAS VARIABLES DURANTE EL TRIMESTRE: Enero-Marzo

VARIABLE	UNIDAD DE MEDIDA	OPERACION	META ANUAL	AVANCE TRIMESTRAL		AVANCE ACUMULADO	
				Programado	%	Programado	%
(Actividades de orientación vocacional realizadas)	ACTIVIDADES	Sumable	3.00	1.00	33.33	1.00	33.33
Actividades de orientación vocacional programadas	ACTIVIDADES	Sumable	3.00	1.00	33.33	1.00	33.33

FRECUENCIA DE MEDICIÓN: Trimestral

COMPORTAMIENTO DEL INDICADOR

DESCRIPCIÓN DE LA META ANUAL

META ANUAL	TRIMESTRE: Enero-Marzo			
	AVANCE TRIMESTRAL		AVANCE ACUMULADO	
100.00	Programado	Alcanzado	Programado	Alcanzado
	100.00	100.00	100.00	100.00
	100.00	100.00	100.00	100.00

EVALUACION DEL INDICADOR

DEPENDENCIA GENERAL:

101 Desarrollo Social

DEPENDENCIA-AUXILIAR:

143 Atención a la Juventud




ELABORADO: [Signature]

PA-BERENICE CRUZ SANCHEZ



VO. BO. [Signature]

L.A LAURA JOSEFINA SANCHEZ JIMENEZ



TIPO DE FICHA: OSFEM

PbRm-08b FICHA TECNICA DE SEGUIMIENTO DE INDICADORES 2024 DE GESTIÓN O ESTRATEGICO

PILAR DE DESARROLLO / EJE TRANSVERSAL:

1 Pilar 1: Social

TEMA DE DESARROLLO:

Desarrollo humano incluyente, sin discriminación y libre de violencia

PROGRAMA PRESUPUESTARIO:

02060806 Oportunidades para los jóvenes

PROYECTO PRESUPUESTARIO:

020608060202 Asistencia social a la juventud

OBJETIVO DEL PROGRAMA PRESUPUESTARIO:

Contiene acciones que se orientan a brindar más y mejores oportunidades a los jóvenes que les permitan alcanzar su desarrollo físico - mental adecuado, que les permita incorporarse a la sociedad de manera productiva.

DEPENDENCIA GENERAL:

101 Desarrollo Social

DEPENDENCIA AUXILIAR:

143 Atención a la Juventud

ESTRUCTURA DEL INDICADOR

NOMBRE DEL INDICADOR: Porcentaje de dictaminación de proyectos participantes en concursos.

FÓRMULA DEL CÁLCULO: (Proyectos participantes en concursos dictaminados / Proyectos participantes en concursos recibidos) \*100

INTERPRETACIÓN:

Eficiencia

DIMENSIÓN QUE ATIENDE:

DESCRIPCIÓN DEL FACTOR

DE COMPARACIÓN:

AMBITO GEOGRAFICO:

COBERTURA:

LINEA BASE

Numero: NA 2.2 No aplica

FRECUENCIA DE MEDICIÓN: Trimestral

COMPORTAMIENTO DE LAS VARIABLES DURANTE EL TRIMESTRE: Enero-Marzo

VARIABLE	UNIDAD DE MEDIDA	OPERACION	META ANUAL	AVANCE TRIMESTRAL		AVANCE ACUMULADO	
				Programado	%	Programado	%
Proyectos participantes en concursos dictaminados			0.00	0.00	0.00	0.00	0.00
Proyectos participantes en concursos recibidos			0.00	0.00	0.00	0.00	0.00

COMPORTAMIENTO DEL INDICADOR


DESCRIPCIÓN DE LA META ANUAL

META ANUAL	TRIMESTRE: Enero-Marzo			
	AVANCE TRIMESTRAL		AVANCE ACUMULADO	
0.00	Programado	Alcanzado	EF%	SEMAFORO
DESCRIPCIÓN DE RESULTADOS Y JUSTIFICACIÓN EN CASO DE VARIACIÓN SUPERIOR A ±10 % RESPECTO A LO PROGRAMADO	0.00	0.00	0.00	0.00

DEPENDENCIA GENERAL: 101 Desarrollo Social

DEPENDENCIA AUXILIAR: 143 Atención a la Juventud

EVALUACION DEL INDICADOR



ELABORADO: BERENICE CRUZ SANCHEZ

V.O. BO.

L.A LAURA JOSEFINA SANCHEZ JIMENEZ







PbRm-08b FICHA TECNICA DE SEGUIMIENTO DE INDICADORES 2024 DE GESTIÓN O ESTRATEGICO

TIPO DE FICHA: OSFEM

PILAR DE DESARROLLO / EJE TRANSVERSAL:

1 Pilar 1: Social

TEMA DE DESARROLLO:

Desarrollo humano incluyente, sin discriminación y libre de violencia

PROGRAMA PRESUPUESTARIO:

02060806 Oportunidades para los jóvenes

PROYECTO PRESUPUESTARIO:

020608060202 Asistencia social a la juventud

OBJETIVO DEL PROGRAMA PRESUPUESTARIO:

Contiene acciones que se orientan a brindar más y mejores oportunidades a los jóvenes que les permitan alcanzar su desarrollo físico - mental adecuado, que les permita incorporarse a la sociedad de manera productiva.

DEPENDENCIA GENERAL:

101 Desarrollo Social

DEPENDENCIA AUXILIAR:

143 Atención a la Juventud

NOMBRE DEL INDICADOR:

ESTRUCTURA DEL INDICADOR

Porcentaje de jóvenes participantes en concursos beneficiados con estímulos.

FÓRMULA DEL CÁLCULO:

(Jóvenes participantes en concursos que reciben estímulos/Jóvenes participantes en concursos) \*100

INTERPRETACIÓN:

DIMENSIÓN QUE ATIENDE:

Eficiencia

DESCRIPCIÓN DEL FACTOR

DE COMPARACIÓN:

AMBITO GEOGRAFICO:

COBERTURA:

LINEA BASE

Numero: NA 2.3 No aplica

FRECUENCIA DE MEDICIÓN: Trimestral

VARIABLE	COMPORTAMIENTO DE LAS VARIABLES DURANTE EL TRIMESTRE: Enero-Marzo						AVANCE ACUMULADO	
	UNIDAD DE MEDIDA	OPERACION	META ANUAL	AVANCE TRIMESTRAL		%	Programado	Alcanzado
				Programado	%			
Jóvenes participantes en concursos que reciben estímulos			0.00	0.00	0.00	0.00	0.00	0.00
Jóvenes participantes en concursos			0.00	0.00	0.00	0.00	0.00	0.00

COMPORTAMIENTO DEL INDICADOR  
DESCRIPCION DE LA META ANUAL

META ANUAL	TRIMESTRE: Enero-Marzo						AVANCE ACUMULADO	
	AVANCE TRIMESTRAL		SEMAFORO	Programado	Alcanzado	EF%	SEMAFORO	EF%
	Programado	Alcanzado						
0.00	0.00	0.00	0.00	0.00	0.00	0.00	0.00	0.00

DESCRIPCIÓN DE RESULTADOS Y JUSTIFICACIÓN EN CASO DE VARIACIÓN SUPERIOR A ±10% RESPECTO A LO PROGRAMADO

EVALUACION DEL INDICADOR

DEPENDENCIA GENERAL:

101 Desarrollo Social

DEPENDENCIA AUXILIAR:

143 Atención a la Juventud



ELABORADO: [Signature]

P.A. BERENICE CRUZ SANCHEZ



VO. BO. [Signature]

L.A. LAURA JOSEFINA SANCHEZ JIMENEZ



**PbRm-08b FICHA TECNICA DE SEGUIMIENTO DE INDICADORES 2024 DE GESTIÓN O ESTRATEGICO**

TIPO DE FICHA: OSFEM

1 Pilar 1: Social

Desarrollo humano incluyente, sin discriminación y libre de violencia

02060806 Oportunidades para los jóvenes

020608060202 Asistencia social a la juventud

Objetivo del programa presupuestario: Contiene acciones que se orientan a brindar más y mejores oportunidades a los jóvenes que les permitan alcanzar su desarrollo físico - mental adecuado, que les permita incorporarse a la sociedad de manera productiva.

101 Desarrollo Social

143 Atención a la Juventud

**ESTRUCTURA DEL INDICADOR**

Nombre del indicador: Porcentaje de convocatorias emitidas bajo la modalidad de joven emprendedor.

Fórmula del cálculo: (Número de convocatorias emitidas bajo la modalidad de joven emprendedor / Total de convocatorias bajo la modalidad de joven emprendedor programadas) \*100

Interpretación:

Dimensión que atiende: Eficiencia

Descripción del factor de comparación:

Ámbito geográfico:

Cobertura:

Línea base:

Número: NA 3.1 No aplica

Frecuencia de medición: Trimestral

**COMPORTAMIENTO DE LAS VARIABLES DURANTE EL TRIMESTRE: Enero-Marzo**

Variable	Unidad de medida	Operación	Meta Anual	Avance Trimestral		Avance Acumulado	
				Programado	%	Programado	%
Número de convocatorias emitidas bajo la modalidad de joven emprendedor			0.00	0.00	0.00	0.00	0.00
Total de convocatorias bajo la modalidad de joven emprendedor programadas			0.00	0.00	0.00	0.00	0.00

**COMPORTAMIENTO DEL INDICADOR  
DESCRIPCIÓN DE LA META ANUAL**

Meta Anual	Trimestre: Enero-Marzo						
	Avance Trimestral		Avance Acumulado				
0.00	Programado	EF%	Semaforo	Programado	Alcanzado	EF%	Semaforo
DESCRIPCIÓN DE RESULTADOS Y JUSTIFICACIÓN EN CASO DE VARIACIÓN SUPERIOR A ±10% RESPECTO A LO PROGRAMADO	0.00	0.00	0.00	0.00	0.00	0.00	0.00

**EVALUACIÓN DEL INDICADOR**

Dependencia General: 101 Desarrollo Social  
Dependencia Auxiliar: 143 Atención a la Juventud



ELABORADO: [Signature]

VO. BO: [Signature]

P.A. BERENICE CRUZ SANCHEZ

L.A LAURA JOSEFINA SANCHEZ JIMENEZ



TIPO DE FICHA: OSFEM

PbRm-08b FICHA TECNICA DE SEGUIMIENTO DE INDICADORES 2024 DE GESTIÓN O ESTRATEGICO

PILAR DE DESARROLLO / EJE TRANSVERSAL: 1 Pilar 1: Social

TEMA DE DESARROLLO: Desarrollo humano incluyente, sin discriminación y libre de violencia

PROGRAMA PRESUPUESTARIO: 02060806 Oportunidades para los jóvenes

PROYECTO PRESUPUESTARIO: 020608060202 Asistencia social a la juventud

OBJETIVO DEL PROGRAMA PRESUPUESTARIO: Contiene acciones que se orientan a brindar más y mejores oportunidades a los jóvenes que les permitan alcanzar su desarrollo físico - mental adecuado, que les permita incorporarse a la sociedad de manera productiva.

DEPENDENCIA GENERAL: 101 Desarrollo Social

DEPENDENCIA AUXILIAR: 143 Atención a la Juventud

ESTRUCTURA DEL INDICADOR  
Nombre del indicador: Porcentaje de estímulos gestionados que fueron entregados bajo la modalidad de joven emprendedor.  
Fórmula del cálculo: (Número de estímulos gestionados que fueron entregados bajo la modalidad de joven emprendedor (Estímulos gestionados) \*100

Interpretación: Eficiencia

Dimensión que atiende: Eficiencia

Descripción del factor de comparación:

Ámbito geográfico:

Cobertura:

Línea base

Numero: NA 3.2 No aplica

Frecuencia de medición: Trimestral

COMPORTAMIENTO DE LAS VARIABLES DURANTE EL TRIMESTRE: Enero-Marzo

Variable	Unidad de medida	Operación	Meta Anual	Avance Trimestral		Avance Acumulado	
				Programado	%	Programado	%
Número de estímulos gestionados que fueron entregados bajo la modalidad de joven emprendedor			0.00	0.00	0.00	0.00	0.00
Estímulos gestionados			0.00	0.00	0.00	0.00	0.00

COMPORTAMIENTO DEL INDICADOR

Descripción de la meta anual

Meta Anual	Trimestre: Enero-Marzo						
	Avance Trimestral		Avance Acumulado				
Programado	Alcanzado	EF%	SEMAFORO	Programado	Alcanzado	EF%	SEMAFORO
0.00	0.00	0.00	0.00	0.00	0.00	0.00	0.00

Descripción de resultados y justificación en caso de variación superior a ± 10% respecto a lo programado

EVALUACION DEL INDICADOR

Dependencia General: 101 Desarrollo Social

Dependencia Auxiliar: 143 Atención a la Juventud

ELABORADO  
P.A. BERENICE CRUZ SANCHEZ

VO. BO.  
L.A. LAURA JOSEFINA SANCHEZ JIMENEZ







PDRm-08b FICHA TECNICA DE SEGUIMIENTO DE INDICADORES 2024 DE GESTIÓN O ESTRATEGICO

TIPO DE FICHA: OSFEM

PILAR DE DESARROLLO / EJE TRANSVERSAL:

1 Pilar 1: Social

TEMA DE DESARROLLO:

Desarrollo humano incluyente, sin discriminación y libre de violencia

PROGRAMA PRESUPUESTARIO:

02060806 Oportunidades para los jóvenes

PROYECTO PRESUPUESTARIO:

020608060202 Asistencia social a la juventud

OBJETIVO DEL PROGRAMA PRESUPUESTARIO:

Contiene acciones que se orientan a brindar más y mejores oportunidades a los jóvenes que les permitan alcanzar su desarrollo físico - mental adecuado, que les permita incorporarse a la sociedad de manera productiva.

DEPENDENCIA GENERAL:

101 Desarrollo Social

DEPENDENCIA-AUXILIAR:

143 Atención a la Juventud

ESTRUCTURA DEL INDICADOR

NOMBRE DEL INDICADOR: Porcentaje en la dictaminación técnica de proyectos bajo la modalidad de joven emprendedor.

FÓRMULA DEL CÁLCULO: (Proyectos bajo la modalidad de joven emprendedor dictaminados/Proyectos bajo la modalidad de joven emprendedor recibidos) \*100

INTERPRETACIÓN:

Eficiencia

DIMENSIÓN QUE ATIENDE:

DESCRIPCIÓN DEL FACTOR

DE COMPARACIÓN:

ÁMBITO GEOGRÁFICO:

COBERTURA:

LÍNEA BASE

FRECUENCIA DE MEDICIÓN:

Trimestral

Numero: NA 3.3 No aplica

COMPORTAMIENTO DE LAS VARIABLES DURANTE EL TRIMESTRE: Enero-Marzo

VARIABLE	UNIDAD DE MEDIDA	OPERACION	META ANUAL	AVANCE TRIMESTRAL		AVANCE ACUMULADO	
				Programado	% Alcanzado	Programado	% Alcanzado
Proyectos bajo la modalidad de joven emprendedor dictaminados			0.00	0.00	0.00	0.00	0.00
Proyectos bajo la modalidad de joven emprendedor recibidos			0.00	0.00	0.00	0.00	0.00

COMPORTAMIENTO DEL INDICADOR

DESCRIPCIÓN DE LA META ANUAL

META ANUAL	TRIMESTRE: Enero-Marzo						
	AVANCE TRIMESTRAL		AVANCE ACUMULADO				
Programado	Alcanzado	EF%	SEMAFORO	Programado	Alcanzado	EF%	SEMAFORO
0.00	0.00	0.00	0.00	0.00	0.00	0.00	0.00

DESCRIPCIÓN DE RESULTADOS Y JUSTIFICACIÓN EN CASO DE VARIACIÓN SUPERIOR A ±10% RESPECTO A LO PROGRAMADO

EVALUACIÓN DEL INDICADOR

DEPENDENCIA GENERAL: 101 Desarrollo Social

DEPENDENCIA AUXILIAR: 143 Atención a la Juventud




ELABORADO: [Signature]

P.A. BERENICE CRUZ SANCHEZ



V.O. BO [Signature]

L.A. LAURA JOSEFINA SANCHEZ JIMENEZ



TIPO DE FICHA: OSFEM

PbRm-08b FICHA TECNICA DE SEGUIMIENTO DE INDICADORES 2024 DE GESTIÓN O ESTRATEGICO

PILAR DE DESARROLLO / EJE TRANSVERSAL:

1 Pilar 1: Social

TEMA DE DESARROLLO:

Desarrollo humano incluyente, sin discriminación y libre de violencia

PROGRAMA PRESUPUESTARIO:

02060806 Oportunidades para los jóvenes

PROYECTO PRESUPUESTARIO:

020608060202 Asistencia social a la juventud

OBJETIVO DEL PROGRAMA PRESUPUESTARIO:

Contiene acciones que se orientan a brindar más y mejores oportunidades a los jóvenes que les permitan alcanzar su desarrollo físico - mental adecuado, que les permita incorporarse a la sociedad de manera productiva.

DEPENDENCIA GENERAL:

101 Desarrollo Social

DEPENDENCIA AUXILIAR:

143 Atención a la Juventud

NOMBRE DEL INDICADOR:

ESTRUCTURA DEL INDICADOR

FÓRMULA DEL CÁLCULO:

Porcentaje de cumplimiento en la elaboración del Programa de concertación y rehabilitación de lugares de esparcimiento y deportivos.

INTERPRETACIÓN:

(Programa de concertación y rehabilitación de lugares de esparcimiento y deportivos elaborado / Programa de concertación y rehabilitación de lugares de esparcimiento y deportivos programado) \*100

DIMENSIÓN QUE ATIENDE:

Eficiencia

DESCRIPCIÓN DEL FACTOR DE COMPARACIÓN:

FRECUENCIA DE MEDICIÓN: Trimestral

AMBITO GEOGRAFICO:

COMPORTAMIENTO DEL INDICADOR

COBERTURA:

DESCRIPCIÓN DE LA META ANUAL

LÍNEA BASE

Numero: NA 4.1 No aplica

COMPORTAMIENTO DE LAS VARIABLES DURANTE EL TRIMESTRE: Enero-Marzo

VARIABLE	UNIDAD DE MEDIDA	OPERACION	META ANUAL	AVANCE TRIMESTRAL		AVANCE ACUMULADO	
				Programado	%	Programado	%
Programa de concertación y rehabilitación de lugares de esparcimiento y deportivos elaborado			0.00	0.00	0.00	0.00	0.00
Programa de concertación y rehabilitación de lugares de esparcimiento y deportivos programado			0.00	0.00	0.00	0.00	0.00

META ANUAL	TRIMESTRE: Enero-Marzo			
	AVANCE TRIMESTRAL		AVANCE ACUMULADO	
0.00	Programado	Alcanzado	Programado	Alcanzado
	0.00	0.00	0.00	0.00
	EF%	SEMAFORO	EF%	SEMAFORO
	0.00	0.00	0.00	0.00

DESCRIPCIÓN DE RESULTADOS Y JUSTIFICACIÓN EN CASO DE VARIACIÓN SUPERIORA ± 10% RESPECTO A LO PROGRAMADO

EVALUACION DEL INDICADOR

DEPENDENCIA GENERAL: 101 Desarrollo Social

DEPENDENCIA AUXILIAR: 143 Atención a la Juventud



Signature of P.A. BERENICE CRUZ SANCHEZ

P.A. BERENICE CRUZ SANCHEZ



Signature of L.A. LAURA JOSEFINA SANCHEZ JIMENEZ

L.A. LAURA JOSEFINA SANCHEZ JIMENEZ



TIPO DE FICHA: OSFEM

PbRm-08b FICHA TECNICA DE SEGUIMIENTO DE INDICADORES 2024 DE GESTIÓN O ESTRATEGICO

**PILAR DE DESARROLLO / EJE TRANSVERSAL:** 1 Pilar 1: Social  
**TEMA DE DESARROLLO:** Desarrollo humano incluyente, sin discriminación y libre de violencia  
**PROGRAMA PRESUPUESTARIO:** 02060906 Oportunidades para los jóvenes  
**PROYECTO PRESUPUESTARIO:** 020609060202 Asistencia social a la juventud  
**OBJETIVO DEL PROGRAMA PRESUPUESTARIO:** Contiene acciones que se orientan a brindar más y mejores oportunidades a los jóvenes que les permitan alcanzar su desarrollo físico - mental adecuado, que les permita incorporarse a la sociedad de manera productiva.  
**DEPENDENCIA GENERAL:** I01 Desarrollo Social  
**DEPENDENCIA AUXILIAR:** 143 Atención a la Juventud

**ESTRUCTURA DEL INDICADOR**  
**NOMBRE DEL INDICADOR:** Porcentaje de actividades recreativas y deportivas realizadas.  
**FORMULA DEL CÁLCULO:** (Actividades recreativas y deportivas realizadas/Actividades recreativas y deportivas programadas)\*100  
**INTERPRETACIÓN:**

**DIMENSIÓN QUE ATIENDE:** Eficiencia  
**DESCRIPCIÓN DEL FACTOR DE COMPARACIÓN:**  
**AMBITO GEOGRAFICO:**  
**COBERTURA:**  
**LINEA BASE**

**Numero:** NA 4.2 **No aplica**

VARIABLE	UNIDAD DE MEDIDA	OPERACION	META ANUAL	AVANCE TRIMESTRAL		AVANCE ACUMULADO	
				Programado	%	Programado	%
Actividades recreativas y deportivas realizadas			0.00	0.00	0.00	0.00	0.00
Actividades recreativas y deportivas programadas			0.00	0.00	0.00	0.00	0.00

COMPORTAMIENTO DEL INDICADOR  
 DESCRIPCION DE LA META ANUAL

META ANUAL	TRIMESTRE: Enero-Marzo			
	AVANCE TRIMESTRAL		AVANCE ACUMULADO	
0.00	Programado	Alcanzado	EF%	SEMAFORO
0.00	0.00	0.00	0.00	0.00

DESCRIPCION DE RESULTADOS Y JUSTIFICACION EN CASO DE VARIACION SUPERIOR A ±10% RESPECTO A LO PROGRAMADO

EVALUACION DEL INDICADOR

**DEPENDENCIA GENERAL:** I01 Desarrollo Social  
**DEPENDENCIA AUXILIAR:** 143 Atención a la Juventud




*[Signature]*  
 ELISABETH  
 P.A. BERENICE CRUZ SANCHEZ



*[Signature]*  
 VQ-BO  
 L.A LAURA JOSEFINA SANCHEZ JIMENEZ





PbRm-08b FICHA TECNICA DE SEGUIMIENTO DE INDICADORES 2024 DE GESTIÓN O ESTRATEGICO

TIPO DE FICHA: OSFEM

PILAR DE DESARROLLO / EJE TRANSVERSAL:

2 Pilar 2: Económico

TEMA DE DESARROLLO:

Desarrollo económico

PROGRAMA PRESUPUESTARIO:

03020101 Desarrollo agrícola

PROYECTO PRESUPUESTARIO:

030201010201 Apoyos especiales a productores agrícolas

OBJETIVO DEL PROGRAMA PRESUPUESTARIO:

Agrupar las líneas de acción enfocadas al incremento de los niveles de producción, productividad y rentabilidad de las actividades agrícolas; promoviendo la generación del valor agregado a la producción primaria principalmente de los cultivos intensivos, para satisfacer la demanda interna y reducir las importaciones y minimizar los impactos ambientales que derivan del desarrollo de las diferentes a

DEPENDENCIA GENERAL:

N01 Desarrollo Agropecuario

DEPENDENCIA AUXILIAR:

130 Desarrollo Agrícola y Ganadero

NOMBRE DEL INDICADOR:

ESTRUCTURA DEL INDICADOR

Porcentaje de solicitudes de apoyos agrícolas atendidas.

(Solicitudes de los productores atendidas/Solicitudes de los productores recibidas)\*100

FÓRMULA DEL CÁLCULO:

SOLICITUDES DE APOYOS AGRICOLAS ATENDIDAS

INTERPRETACIÓN:

Eficiencia

DIMENSIÓN QUE ATIENDE:

RECEPCION DE SOLICITUDES DE LOS PRODUCTORES

DESCRIPCIÓN DEL FACTOR DE COMPARACIÓN:

RECEPCION DE SOLICITUDES DE LOS PRODUCTORES

AMBITO GEOGRAFICO:

SOLICITUDES DE APOYOS AGRICOLAS

COBERTURA:

SOLICITUDES DE APOYOS AGRICOLAS

LÍNEA BASE

Numero: NA 1.1

FRECUENCIA DE MEDICIÓN: Trimestral

COMPORTAMIENTO DE LAS VARIABLES DURANTE EL TRIMESTRE: Enero-Marzo

VARIABLE	UNIDAD DE MEDIDA	OPERACION	META ANUAL	AVANCE TRIMESTRAL		AVANCE ACUMULADO	
				Programado	%	Programado	%
Solicitudes de los productores atendidas	SOLICITUD	Sumable	8.00	2.00	25.00	2.00	25.00
Solicitudes de los productores recibidas	SOLICITUD	Sumable	8.00	2.00	100.00	2.00	100.00

COMPORTAMIENTO DEL INDICADOR

DESCRIPCION DE LA META ANUAL

META ANUAL	TRIMESTRE: Enero-Marzo			
	AVANCE TRIMESTRAL		AVANCE ACUMULADO	
100.00	Programado	Alcanzado	Programado	Alcanzado
100.00	100.00	100.00	100.00	100.00
	EF%	SEMAFORO	EF%	SEMAFORO
	100.00	100.00	100.00	100.00

DESCRIPCION DE RESULTADOS Y JUSTIFICACION EN CASO DE VARIACION SUPERIOR A ±10% RESPECTO A LO PROGRAMADO

EVALUACION DEL INDICADOR

DEPENDENCIA GENERAL:

N01 Desarrollo Agropecuario

DEPENDENCIA AUXILIAR:

130 Desarrollo Agrícola y Ganadero



ELABORÓ

VO. BO.

C. DAVID VALLEGAS RAMIREZ

L.A LAURA JOSEFINA SÁNCHEZ JIMÉNEZ



TIPO DE FICHA: OSFEM

PbRm-08b FICHA TECNICA DE SEGUIMIENTO DE INDICADORES 2024 DE GESTIÓN O ESTRATEGICO

PILAR DE DESARROLLO / EJE TRANSVERSAL:

2 Pilar 2: Económico

TEMA DE DESARROLLO:

Desarrollo económico

PROGRAMA PRESUPUESTARIO:

03020101 Desarrollo agrícola

PROYECTO PRESUPUESTARIO:

030201010201 Apoyos especiales a productores agrícolas

OBJETIVO DEL PROGRAMA PRESUPUESTARIO:

Agrupar las líneas de acción enfocadas al incremento de los niveles de producción, productividad y rentabilidad de las actividades agrícolas, promoviendo la generación del valor agregado a la producción primaria principalmente de los cultivos mensivos, para satisfacer la demanda interna y reducir las importaciones y minimizar los impactos ambientales que derivan del desarrollo de las diferentes a

DEPENDENCIA GENERAL:

N01 Desarrollo Agropecuario

DEPENDENCIA AUXILIAR:

130 Desarrollo Agrícola y Ganadero

NOMBRE DEL INDICADOR:

Porcentaje de avance en la gestión de apoyos de carácter agrícola.

FÓRMULA DEL CÁLCULO:

(Gestiones de apoyos de carácter agrícola realizadas ante dependencias estatales y federales/ Gestiones de apoyos de carácter agrícola programadas ante dependencias estatales y federales)\*100

INTERPRETACIÓN:

GESTIONES DE APOYO DE CARACTER AGRICOLA

DIMENSIÓN QUE ATIENDE:

Eficiencia

DESCRIPCIÓN DEL FACTOR DE COMPARACIÓN:

GESTIONES DE APOYO DE CARACTER AGRICOLA

AMBITO GEOGRAFICO:

GESTIONES DE APOYO DE CARACTER AGRICOLA

COBERTURA:

GESTIONES DE APOYO DE CARACTER AGRICOLA

LINEA BASE

GESTIONES DE APOYO DE CARACTER AGRICOLA

Numero: NA 1.2

FRECUENCIA DE MEDICIÓN: Trimestral

ESTRUCTURA DEL INDICADOR

COMPORTAMIENTO DE LAS VARIABLES DURANTE EL TRIMESTRE: Enero-Marzo

VARIABLE	UNIDAD DE MEDIDA	OPERACION	META ANUAL	AVANCE TRIMESTRAL			AVANCE ACUMULADO				
				Programado	% Alcanzado	%	Programado	% Alcanzado	%		
Gestiones de apoyos de carácter agrícola realizadas ante dependencias estatales y federales	GESTION	Sumable	3.00	1.00	33.33	1.00	33.33	1.00	33.33	1.00	100.00
Gestiones de apoyos de carácter agrícola programadas ante dependencias estatales y federales	GESTION	Sumable	3.00	1.00	33.33	1.00	33.33	1.00	33.33	1.00	100.00

COMPORTAMIENTO DEL INDICADOR

DESCRIPCION DE LA META ANUAL

META ANUAL	AVANCE TRIMESTRAL			AVANCE ACUMULADO		
	Programado	Alcanzado	EF%	Programado	Alcanzado	EF%
100.00	100.00	100.00	100.00	100.00	100.00	100.00


DESCRIPCIÓN DE RESULTADOS Y JUSTIFICACIÓN EN CASO DE VARIACIÓN SUPERIOR A ±10% RESPECTO A LO PROGRAMADO

DEPENDENCIA GENERAL

N01 Desarrollo Agropecuario

DEPENDENCIA AUXILIAR

130 Desarrollo Agrícola y Ganadero




ELABORÓ

VO. BO.

C. DAVID VILLEGAS RAMIREZ

L.A LAURA JOSEFINA SANCHEZ JIMENEZ



PbRm-08b FICHA TECNICA DE SEGUIMIENTO DE INDICADORES 2024 DE GESTIÓN O ESTRATEGICO

TIPO DE FICHA: OSFEM

PILAR DE DESARROLLO / EJE TRANSVERSAL:

2 Pilar 2: Económico

TEMA DE DESARROLLO:

Desarrollo económico

PROGRAMA PRESUPUESTARIO:

03020101 Desarrollo agrícola

PROYECTO PRESUPUESTARIO:

030201010201 Apoyos especiales a productores agrícolas

OBJETIVO DEL PROGRAMA PRESUPUESTARIO:

Agrupar las líneas de acción enfocadas al incremento de los niveles de producción, productividad y rentabilidad de las actividades agrícolas, promoviendo la generación del valor agregado a la producción primaria principalmente de los cultivos intensivos, para satisfacer la demanda interna y reducir las importaciones y minimizar los impactos ambientales que derivan del desarrollo de las diferentes a

DEPENDENCIA GENERAL:

N01 Desarrollo Agropecuario

DEPENDENCIA AUXILIAR:

130 Desarrollo Agrícola y Ganadero

ESTRUCTURA DEL INDICADOR

NOMBRE DEL INDICADOR: Porcentaje de controles de infestación de plagas y enfermedades en los cultivos realizados.

FÓRMULA DEL CÁLCULO: (Controles de infestación de plagas y enfermedades en los cultivos realizados/infestación de plagas y enfermedades en los cultivos existentes) \*100

INTERPRETACIÓN:

DIMENSIÓN QUE ATIENDE: Eficiencia

DESCRIPCIÓN DEL FACTOR DE COMPARACIÓN:

AMBITO GEOGRAFICO:

COBERTURA:

LINEA BASE

Numero: NA 2.1 No aplica

FRECUENCIA DE MEDICIÓN: Trimestral

COMPORTAMIENTO DE LAS VARIABLES DURANTE EL TRIMESTRE: Enero-Marzo

VARIABLE	UNIDAD DE MEDIDA	OPERACION	META ANUAL	AVANCE TRIMESTRAL		AVANCE ACUMULADO	
				Programado	%	Programado	%
Controles de infestación de plagas y enfermedades en los cultivos realizados			0.00	0.00	0.00	0.00	0.00
Infestación de plagas y enfermedades en los cultivos existentes			0.00	0.00	0.00	0.00	0.00

COMPORTAMIENTO DEL INDICADOR

DESCRIPCIÓN DE LA META ANUAL

META ANUAL	TRIMESTRE: Enero-Marzo			
	AVANCE TRIMESTRAL		AVANCE ACUMULADO	
0.00	Programado	Alcanzado	Programado	Alcanzado
	0.00	0.00	0.00	0.00
			EF%	SEMAFORO
			0.00	0.00

DESCRIPCIÓN DE RESULTADOS Y JUSTIFICACIÓN EN CASO DE VARIACIÓN SUPERIOR A ±10% RESPECTO A LO PROGRAMADO

DEPENDENCIA GENERAL: N01 Desarrollo Agropecuario

DEPENDENCIA AUXILIAR: 130 Desarrollo Agrícola y Ganadero

EVALUACION DEL INDICADOR



ELABORÓ

VO. BO.

C. DAVID VILLEGAS RAMIREZ

L.A LAURA JOSEFINA SANCHEZ JIMENEZ





PbRm-08b FICHA TECNICA DE SEGUIMIENTO DE INDICADORES 2024 DE GESTIÓN O ESTRATEGICO

TIPO DE FICHA: OSFEM

PILAR DE DESARROLLO / EJE TRANSVERSAL: 2 Pilar 2: Económico

TEMA DE DESARROLLO: Desarrollo económico

PROGRAMA PRESUPUESTARIO: 03020101 Desarrollo agrícola

PROYECTO PRESUPUESTARIO: 030201010201 Apoyos especiales a productores agrícolas

OBJETIVO DEL PROGRAMA PRESUPUESTARIO: Agrupa las líneas de acción enfocadas al incremento de los niveles de producción, productividad y rentabilidad de las actividades agrícolas, promoviendo la generación del valor, agregado a la producción primaria principalmente de los cultivos intensivos, para satisfacer la demanda interna y reducir las importaciones y minimizar los impactos ambientales que derivan del desarrollo de las diferentes a

DEPENDENCIA GENERAL: N01 Desarrollo Agropecuario

DEPENDENCIA AUXILIAR: 130 Desarrollo Agrícola y Ganadero

ESTRUCTURA DEL INDICADOR

NOMBRE DEL INDICADOR: Porcentaje de solicitudes emitidas por los productores atendidas

FÓRMULA DEL CÁLCULO: (Solicitudes de los productores atendidas/Solicitudes por los productores recibidas)\*100

INTERPRETACIÓN:

DIMENSIÓN QUE ATIENDE: Eficiencia

DESCRIPCIÓN DEL FACTOR DE COMPARACIÓN:

AMBITO GEOGRAFICO:

COBERTURA:

LÍNEA BASE

Numero: NA 3.1 No aplica

FRECUENCIA DE MEDICIÓN: Trimestral

COMPORTAMIENTO DE LAS VARIABLES DURANTE EL TRIMESTRE: Enero-Marzo

VARIABLE	UNIDAD DE MEDIDA	OPERACION	META ANUAL	AVANCE TRIMESTRAL		AVANCE ACUMULADO	
				Programado	%	Programado	%
Solicitudes de los productores atendidas			0.00	0.00	0.00	0.00	0.00
Solicitudes por los productores recibidas			0.00	0.00	0.00	0.00	0.00

COMPORTAMIENTO DEL INDICADOR

DESCRIPCION DE LA META ANUAL

META ANUAL	TRIMESTRE: Enero-Marzo						
	AVANCE TRIMESTRAL		AVANCE ACUMULADO				
Programado	Alcanzado	EF%	SEMAFORO	Programado	Alcanzado	EF%	SEMAFORO
0.00	0.00	0.00	0.00	0.00	0.00	0.00	0.00

DESCRIPCION DE RESULTADOS Y JUSTIFICACION EN CASO DE VARIACION SUPERIOR A ±10% RESPECTO A LO PROGRAMADO

DEPENDENCIA GENERAL: N01 Desarrollo Agropecuario

DEPENDENCIA AUXILIAR: 130 Desarrollo Agrícola y Ganadero



EVALUACION DEL INDICADOR



ELABORÓ

YO. BO.

L.A LAURA JOSEFINA SANCHEZ JIMENEZ

C. DAVID VILLEGAS RAMIREZ



PbRm-08b FICHA TECNICA DE SEGUIMIENTO DE INDICADORES 2024 DE GESTIÓN O ESTRATEGICO

TIPO DE FICHA: OSFEM

PILAR DE DESARROLLO / EJE TRANSVERSAL: 2 Pilar 2: Económico

TEMA DE DESARROLLO: Desarrollo económico

PROGRAMA PRESUPUESTARIO: 0302101 Desarrollo agrícola

PROYECTO PRESUPUESTARIO: 03021010201 Apoyos especiales a productores agrícolas

OBJETIVO DEL PROGRAMA PRESUPUESTARIO: Agrupa las líneas de acción enfocadas al incremento de los niveles de producción, productividad y rentabilidad de las actividades agrícolas, promoviendo la generación del valor agregado a la producción primaria principalmente de los cultivos intensivos, para satisfacer la demanda interna y reducir las importaciones y minimizar los impactos ambientales que derivan del desarrollo de las diferentes a N01 Desarrollo Agropecuario

DEPENDENCIA GENERAL: 130 Desarrollo Agrícola y Ganadero

DEPENDENCIA AUXILIAR:

NOMBRE DEL INDICADOR: Porcentaje de solicitudes de fertilizantes aprobadas.

FORMULA DEL CÁLCULO: (Solicitudes aprobadas/ Solicitudes recibidas) \* 100

INTERPRETACIÓN:

DIMENSIÓN QUE ATIENDE: Eficiencia

DESCRIPCIÓN DEL FACTOR DE COMPARACIÓN:

ÁMBITO GEOGRÁFICO:

COBERTURA:

LÍNEA BASE

Numero: NA 3.2 No aplica

ESTRUCTURA DEL INDICADOR

FRECUENCIA DE MEDICIÓN: Trimestral

COMPORTAMIENTO DE LAS VARIABLES DURANTE EL TRIMESTRE: Enero-Marzo

VARIABLE	UNIDAD DE MEDIDA	OPERACION	META ANUAL	AVANCE TRIMESTRAL		AVANCE ACUMULADO	
				Programado	%	Programado	%
Solicitudes aprobadas			0.00	0.00	0.00	0.00	0.00
Solicitudes recibidas			0.00	0.00	0.00	0.00	0.00

COMPORTAMIENTO DEL INDICADOR DESCRIPCION DE LA META ANUAL

META ANUAL	TRIMESTRE: Enero-Marzo			
	AVANCE TRIMESTRAL		AVANCE ACUMULADO	
0.00	Programado	Alcanzado	Programado	Alcanzado
	0.00	0.00	0.00	0.00
	0.00	0.00	0.00	0.00
	0.00	0.00	0.00	0.00
	0.00	0.00	0.00	0.00

DESCRIPCION DE RESULTADOS Y JUSTIFICACION EN CASO DE VARIACION SUPERIOR A ±10% RESPECTO A LO PROGRAMADO



DEPENDENCIA GENERAL: N01 Desarrollo Agropecuario

DEPENDENCIA AUXILIAR: 130 Desarrollo Agrícola y Ganadero



EVALUACION DEL INDICADOR

SEMAFORO

EF%

0.00

0.00

0.00

0.00

0.00

0.00

ELABORÓ

VO. BO. L. LAURA JOSEFINA SÁNCHEZ JIMÉNEZ

C. DAVID VILLEGAS RAMIREZ



TIPO DE FICHA: OSFEM

PBRm-08b FICHA TECNICA DE SEGUIMIENTO DE INDICADORES 2024 DE GESTIÓN O ESTRATEGICO

3 Pilar 3: Territorial
Energía asequible y no contaminante
03030501 Electrificación
030305010104 Electrificación rural
Incorpora los proyectos que fomentan el uso de tecnologías que mejoren la calidad de los servicios de electrificación, así como la habitabilidad, seguridad e higiene de la vivienda social, para hacerla económica y ambientalmente sustentable, privilegiando en la atención de las comunidades que carecen del servicio.
F00 DESARROLLO URBANO Y OBRAS PUBLICAS
124 Obras Públicas

ESTRUCTURA DEL INDICADOR

Nombre del indicador: Porcentaje de obras de electrificación realizadas.
Formula del cálculo: (Obras de electrificación realizadas/Obras de electrificación programadas)\*100
Interpretación: OBRAS DE ELECTRIFICACION REALIZADAS
Dimensión que atiende: Eficiencia
Descripción del factor de comparación: OBRAS DE ELECTRIFICACION REALIZADAS

FRECUENCIA DE MEDICIÓN: Trimestral

Ambito Geografico:
Cobertura:
Linea Base:
Numero: NC 1

OBRAS DE ELECTRIFICACION REALIZADAS

COMPORTAMIENTO DE LAS VARIABLES DURANTE EL TRIMESTRE: Enero-Marzo

Table with columns: VARIABLE, UNIDAD DE MEDIDA, OPERACION, META ANUAL, AVANCE TRIMESTRAL (Programado, Alcancado, %), AVANCE ACUMULADO (Programado, Alcancado, %).

COMPORTAMIENTO DEL INDICADOR


DESCRIPCION DE LA META ANUAL

Table showing META ANUAL and AVANCE TRIMESTRAL (Programado, Alcancado, EF%, SEMAFORO) for OBRAS DE ELECTRIFICACION REALIZADAS.

DESCRIPCION DE RESULTADOS Y JUSTIFICACION EN CASO DE VARIACION SUPERIOR A 10% RESPECTO A LO PROGRAMADO

EVALUACION DEL INDICADOR

F00 DESARROLLO URBANO Y OBRAS PUBLICAS
124 Obras Públicas



ELABORÓ
ARG. JOSE LUIS VALENTE DIAZ MONTELLANO

VO. BO.
LA LAURA JOSEFINA SANCHEZ JIMENEZ





PbRm-08b FICHA TECNICA DE SEGUIMIENTO DE INDICADORES 2024 DE GESTIÓN O ESTRATEGICO

TIPO DE FICHA: OSFEM

PILAR DE DESARROLLO / EJE TRANSVERSAL:

3 Pilar 3: Territorial

TEMA DE DESARROLLO:

Energía asequible y no contaminante

PROGRAMA PRESUPUESTARIO:

03030501 Electrificación

PROYECTO PRESUPUESTARIO:

030305010104 Electrificación rural

OBJETIVO DEL PROGRAMA PRESUPUESTARIO:

Incorpora los proyectos que fomentan el uso de tecnologías que mejoren la calidad de los servicios de electrificación, así como la habitabilidad, seguridad e higiene de la vivienda social, para hacerla económica y ambientalmente sustentable, privilegiando en la atención de las comunidades que carecen del servicio.

DEPENDENCIA GENERAL:

F00 DESARROLLO URBANO Y OBRAS PUBLICAS

DEPENDENCIA AUXILIAR:

124 Obras Públicas

NOMBRE DEL INDICADOR:

Porcentaje de inspecciones físicas a las obras de electrificación

ESTRUCTURA DEL INDICADOR

FORMULA DEL CÁLCULO:

(inspecciones físicas a las obras de electrificación realizadas/ Inspecciones físicas de las obras de electrificación programadas) \*100

INTERPRETACIÓN:

inspecciones físicas a las obras de electrificación

DIMENSIÓN QUE ATIENDE:

Eficiencia

DESCRIPCIÓN DEL FACTOR DE COMPARACIÓN:

inspecciones físicas a las obras de electrificación

FRECUENCIA DE MEDICIÓN:

Trimestral

AMBITO GEOGRAFICO:

COBERTURA:

LINEA BASE

inspecciones físicas a las obras de electrificación

Numero: NA 1.1

COMPORTAMIENTO DE LAS VARIABLES DURANTE EL TRIMESTRE: Enero-Marzo

VARIABLE	UNIDAD DE MEDIDA	OPERACION	META ANUAL	AVANCE TRIMESTRAL		AVANCE ACUMULADO	
				Programado	%	Programado	%
Inspecciones físicas a las obras de electrificación realizadas	INSPECCION	Sumable	5.00	0.00	0.00	0.00	0.00
Inspecciones físicas de las obras de electrificación programadas	INSPECCION	Sumable	5.00	0.00	0.00	0.00	0.00

COMPORTAMIENTO DEL INDICADOR

DESCRIPCION DE LA META ANUAL

META ANUAL	TRIMESTRE: Enero-Marzo			
	AVANCE TRIMESTRAL		AVANCE ACUMULADO	
100.00	Programado	Alcanzado	Programado	Alcanzado
	0.00	0.00	0.00	0.00
	EF%	SEMAFORO	EF%	SEMAFORO
	0.00	0.00	0.00	0.00

DESCRIPCION DE RESULTADOS Y JUSTIFICACION EN CASO DE VARIACION SUPERIOR A ± 10 % RESPECTO A LO PROGRAMADO

EVALUACION DEL INDICADOR

DEPENDENCIA GENERAL:  
DEPENDENCIA AUXILIAR:

F00 DESARROLLO URBANO Y OBRAS PUBLICAS  
124 Obras Públicas



ELABORÓ

ARG. JOSE LUIS VALENTE DIAZ MONTELLANO

VO. BO.

LA LAURA JOSEFINA SANCHEZ JIMENEZ



PbRm-08b FICHA TECNICA DE SEGUIMIENTO DE INDICADORES 2024 DE GESTIÓN O ESTRATEGICO

TIPO DE FICHA: OSFEM

PILAR DE DESARROLLO / EJE TRANSVERSAL:

2 Pilar 2: Económico

TEMA DE DESARROLLO:

Desarrollo económico

PROGRAMA PRESUPUESTARIO:

03040201 Modernización industrial y del Comercio

PROYECTO PRESUPUESTARIO:

030402010104 Fortalecimiento al Comercio

OBJETIVO DEL PROGRAMA PRESUPUESTARIO:

Agrupar los proyectos orientados a fomentar una cultura empresarial que asegure el desarrollo del comercio y la modernización industrial para proyectar y atraer inversión productiva extranjera, nacional y local, con fuerte impulso de las exportaciones, donde las cadenas productivas concreten el fortalecimiento de las micro, pequeñas, medianas y grandes empresas con absoluto apego a la normalidad

DEPENDENCIA GENERAL:

N00 DIRECCIÓN DE DESARROLLO ECONOMICO

DEPENDENCIA AUXILIAR:

132 Desarrollo Comercial y de Servicios

ESTRUCTURA DEL INDICADOR

NOMBRE DEL INDICADOR: Porcentaje de cursos impartidos en el adecuado manejo financiero.

FÓRMULA DEL CÁLCULO: (Cursos impartidos de manejo financiero/Cursos de manejo financiero programados) \*100

INTERPRETACIÓN:

DIMENSIÓN QUE ATIENDE: Eficiencia

DESCRIPCIÓN DEL FACTOR DE COMPARACIÓN:

AMBITO GEOGRAFICO:

COBERTURA:

LINEA BASE

Numero: NA 1.1 No aplica

FRECUENCIA DE MEDICIÓN: Trimestral

COMPORTAMIENTO DE LAS VARIABLES DURANTE EL TRIMESTRE: Enero-Marzo

VARIABLE	UNIDAD DE MEDIDA	OPERACION	META ANUAL	AVANCE TRIMESTRAL		AVANCE ACUMULADO	
				Programado	%	Programado	%
Cursos impartidos de manejo financiero			0.00	0.00	0.00	0.00	0.00
Cursos de manejo financiero programados			0.00	0.00	0.00	0.00	0.00

COMPORTAMIENTO DEL INDICADOR  
DESCRIPCIÓN DE LA META ANUAL

META ANUAL	TRIMESTRE: Enero-Marzo					
	AVANCE TRIMESTRAL		AVANCE ACUMULADO			
Programado	Alcanzado	EF%	SEMAFORO	Alcanzado	EF%	SEMAFORO
0.00	0.00	0.00	0.00	0.00	0.00	0.00

DESCRIPCIÓN DE RESULTADOS Y JUSTIFICACIÓN EN CASO DE VARIACIÓN SUPERIOR A ± 10 % RESPECTO A LO PROGRAMADO

EVALUACION DEL INDICADOR

DEPENDENCIA GENERAL:

N00 DIRECCIÓN DE DESARROLLO ECONOMICO

DEPENDENCIA AUXILIAR:

132 Desarrollo Comercial y de Servicios



ELABORÓ

L.A LAURA JOSEFINA SANCHEZ JIMENEZ

VO. BO.

L.A LAURA JOSEFINA SANCHEZ JIMENEZ



**PbRm-08b FICHA TECNICA DE SEGUIMIENTO DE INDICADORES 2024 DE GESTIÓN O ESTRATEGICO**

TIPO DE FICHA: OSFEM

PILAR DE DESARROLLO / EJE TRANSVERSAL:

2 Pilar 2: Económico

TEMA DE DESARROLLO:

Desarrollo económico

PROGRAMA PRESUPUESTARIO:

03040201 Modernización industrial y del Comercio

PROYECTO PRESUPUESTARIO:

030402010104 Fortalecimiento al Comercio

OBJETIVO DEL PROGRAMA PRESUPUESTARIO:

Agrupar los proyectos orientados a fomentar una cultura empresarial que asegure el desarrollo del comercio y la modernización industrial para proyectar y atraer inversión productiva extranjera, nacional y local, con fuerte impulso de las exportaciones, donde las cadenas productivas concreten el fortalecimiento de las micro, pequeñas, medianas y grandes empresas con absoluto apego a la normatividad

DEPENDENCIA GENERAL:

N00 DIRECCIÓN DE DESARROLLO ECONOMICO

DEPENDENCIA AUXILIAR:

132 Desarrollo Comercial y de Servicios

**ESTRUCTURA DEL INDICADOR**

Nombre del indicador: Porcentaje de asistencias técnicas para lograr el saneamiento financiero imputadas.

Fórmula del cálculo: (Asistencias técnicas para lograr el saneamiento financiero imputadas/Asistencias programadas) \*100

Interpretación:

Dimensión que atiende: Eficiencia

Descripción del factor de comparación:

Ámbito geográfico:

Cobertura:

Línea base

Frecuencia de medición: Trimestral

Número: NA 1.2 No aplica

**COMPORTAMIENTO DE LAS VARIABLES DURANTE EL TRIMESTRE: Enero-Marzo**

Variable	Unidad de medida	Operación	Meta Anual	Avance Trimestral		Avance Acumulado	
				Programado	%	Programado	%
Asistencias técnicas para lograr el saneamiento financiero imputadas			0.00	0.00	0.00	0.00	0.00
Asistencias programadas			0.00	0.00	0.00	0.00	0.00

**COMPORTAMIENTO DEL INDICADOR  
DESCRIPCIÓN DE LA META ANUAL**

Meta Anual	Trimestre: Enero-Marzo						
	Avance Trimestral		Avance Acumulado				
Programado	Alcanzado	EF%	Semaforo	Programado	Alcanzado	EF%	Semaforo
0.00	0.00	0.00	0.00	0.00	0.00	0.00	0.00

DESCRIPCIÓN DE RESULTADOS Y JUSTIFICACIÓN EN CASO DE VARIACIÓN SUPERIOR A ±10% RESPECTO A LO PROGRAMADO

**EVALUACIÓN DEL INDICADOR**

Dependencia General: N00 DIRECCIÓN DE DESARROLLO ECONOMICO  
Dependencia Auxiliar: 132 Desarrollo Comercial y de Servicios



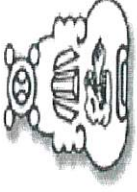
ELABORÓ

L.A LAURA JOSEFINA SÁNCHEZ JIMÉNEZ

VO. BO.

L.A LAURA JOSEFINA SÁNCHEZ JIMÉNEZ





**PbRm-08b FICHA TÉCNICA DE SEGUIMIENTO DE INDICADORES 2024 DE GESTIÓN O ESTRATEGICO**

TIPO DE FICHA: OSFEM

PILAR DE DESARROLLO / EJE TRANSVERSAL: 2 Pilar 2: Económico

TEMA DE DESARROLLO: Desarrollo económico

PROGRAMA PRESUPUESTARIO: 03040201 Modernización industrial y del Comercio

PROYECTO PRESUPUESTARIO: 0304020104 Fortalecimiento al Comercio

OBJETIVO DEL PROGRAMA PRESUPUESTARIO: Agrupa los proyectos orientados a fomentar una cultura empresarial que asegure el desarrollo del comercio y la modernización industrial para proyectar y atraer inversión productiva extranjera, nacional y local, con fuerte impulso de las exportaciones, donde las cadenas productivas concreten el fortalecimiento de las micro, pequeñas, medianas y grandes empresas con absoluto apego a la normalidad

DEPENDENCIA GENERAL: N00 DIRECCIÓN DE DESARROLLO ECONOMICO

DEPENDENCIA AUXILIAR: 132 Desarrollo Comercial y de Servicios

**ESTRUCTURA DEL INDICADOR**

NOMBRE DEL INDICADOR: Porcentaje de solicitudes para apoyos financieros atendidas.

FÓRMULA DEL CÁLCULO: (Solicitudes de apoyos financieros atendidas/Solicitudes de apoyos financieros recibidas) \*100

INTERPRETACIÓN: Eficiencia

DIMENSIÓN QUE ATIENDE: Eficiencia

DESCRIPCIÓN DEL FACTOR DE COMPARACIÓN:

AMBITO GEOGRAFICO:

COBERTURA:

LÍNEA BASE

Numero: NA 2.1 No aplica

FRECUENCIA DE MEDICIÓN: Trimestral

**COMPORTAMIENTO DE LAS VARIABLES DURANTE EL TRIMESTRE: Enero-Marzo**

VARIABLE	UNIDAD DE MEDIDA	OPERACION	META ANUAL		AVANCE TRIMESTRAL		AVANCE ACUMULADO	
			Programado	Alcanzado	%	Alcanzado	%	Alcanzado
Solicitudes de apoyos financieros atendidas			0.00	0.00	0.00	0.00	0.00	0.00
Solicitudes de apoyos financieros recibidas			0.00	0.00	0.00	0.00	0.00	0.00

**COMPORTAMIENTO DEL INDICADOR  
DESCRIPCIÓN DE LA META ANUAL**

META ANUAL	TRIMESTRE: Enero-Marzo					
	AVANCE TRIMESTRAL		AVANCE ACUMULADO			
0.00	Alcanzado	EF%	SEMAFORO	Alcanzado	EF%	SEMAFORO
DESCRIPCIÓN DE RESULTADOS Y JUSTIFICACIÓN EN CASO DE VARIACIÓN SUPERIOR A ±10% RESPECTO A LO PROGRAMADO	0.00	0.00	0.00	0.00	0.00	0.00

**EVALUACION DEL INDICADOR**

DEPENDENCIA GENERAL: N00 DIRECCIÓN DE DESARROLLO ECONOMICO

DEPENDENCIA AUXILIAR: 132 Desarrollo Comercial y de Servicios



ELABORÓ

VO. BO.

LA LAURA JOSEFINA SÁNCHEZ JIMÉNEZ

LA LAURA JOSEFINA SÁNCHEZ JIMÉNEZ



**PbRm-08b FICHA TECNICA DE SEGUIMIENTO DE INDICADORES 2024 DE GESTIÓN O ESTRATEGICO**

TIPO DE FICHA: OSFEM

PILAR DE DESARROLLO / EJE TRANSVERSAL: 2 Pilar 2: Económico

TEMA DE DESARROLLO: Desarrollo económico

PROGRAMA PRESUPUESTARIO: 03040201 Modernización Industrial y del Comercio

PROYECTO PRESUPUESTARIO: 0304020104 Fortalecimiento al Comercio

OBJETIVO DEL PROGRAMA PRESUPUESTARIO: Agrupa los proyectos orientados a fomentar una cultura empresarial que asegure el desarrollo del comercio y la modernización industrial para proyectar y atraer inversión productiva extranjera, nacional y local, con fuerte impulso de las exportaciones, donde las cadenas productivas concreten el fortalecimiento de las micro, pequeñas, medianas y grandes empresas con absoluto apego a la normalidad

DEPENDENCIA GENERAL: N00 DIRECCIÓN DE DESARROLLO ECONOMICO

DEPENDENCIA AUXILIAR: 132 Desarrollo Comercial y de Servicios

NOMBRE DEL INDICADOR: Porcentaje de aprobación de proyectos de expansión o crecimiento.

FORMULA DEL CÁLCULO: (Proyectos de expansión o crecimiento aprobados/Total de proyectos de expansión o crecimiento recibidos) \*100

INTERPRETACIÓN:

DIMENSION QUE ATIENDE: Eficiencia

DESCRIPCIÓN DEL FACTOR DE COMPARACIÓN:

AMBITO GEOGRAFICO:

COBERTURA:

LINEA BASE

Numero: NA 2.2

No aplica

**ESTRUCTURA DEL INDICADOR**

FRECUENCIA DE MEDICIÓN: Trimestral

**COMPORTAMIENTO DE LAS VARIABLES DURANTE EL TRIMESTRE: Enero-Marzo**

VARIABLE	UNIDAD DE MEDIDA	OPERACION	META ANUAL	AVANCE TRIMESTRAL		AVANCE ACUMULADO	
				Programado	%	Programado	%
Proyectos de expansión o crecimiento aprobados			0.00	0.00	0.00	0.00	0.00
Total de proyectos de expansión o crecimiento recibidos			0.00	0.00	0.00	0.00	0.00

**COMPORTAMIENTO DEL INDICADOR**

DESCRIPCION DE LA META ANUAL

META ANUAL	TRIMESTRE: Enero-Marzo			
	AVANCE TRIMESTRAL		AVANCE ACUMULADO	
0.00	Programado	Alcanzado	SEMAFORO	SEMAFORO
	0.00	0.00	0.00	0.00

**EVALUACION DEL INDICADOR**

DEPENDENCIA GENERAL: N00 DIRECCIÓN DE DESARROLLO ECONOMICO

DEPENDENCIA AUXILIAR: 132 Desarrollo Comercial y de Servicios



ELABORÓ

VO. BO.

LA LAURA JOSEFINA SANCHEZ JIMENEZ

LA LAURA JOSEFINA SANCHEZ JIMENEZ



PbRm-08b FICHA TECNICA DE SEGUIMIENTO DE INDICADORES 2024 DE GESTIÓN O ESTRATEGICO

TIPO DE FICHA: OSFEM

PILAR DE DESARROLLO / EJE TRANSVERSAL: 2 Pilar 2: Económico

TEMA DE DESARROLLO: Desarrollo económico

PROGRAMA PRESUPUESTARIO: 03040201 Modernización industrial y del Comercio

PROYECTO PRESUPUESTARIO: 030402010104 Fortalecimiento al Comercio

OBJETIVO DEL PROGRAMA PRESUPUESTARIO: Agrupa los proyectos orientados a fomentar una cultura empresarial que asegure el desarrollo del comercio y la modernización industrial para proyectar y atraer inversión productiva extranjera, nacional y local, con fuerte impulso de las exportaciones, donde las cadenas productivas concreten el fortalecimiento de las micro, pequeñas, medianas y grandes empresas con absoluto apego a la normatividad

DEPENDENCIA GENERAL: N00 DIRECCIÓN DE DESARROLLO ECONOMICO

DEPENDENCIA AUXILIAR: 132 Desarrollo Comercial y de Servicios

ESTRUCTURA DEL INDICADOR

NOMBRE DEL INDICADOR: Porcentaje de estímulos a Micro y pequeños empresarios otorgados.

FÓRMULA DEL CÁLCULO: (Estímulos otorgados/Estímulos programados)\*100

INTERPRETACIÓN: Eficiencia

DIMENSIÓN QUE ATIENDE: Eficiencia

DESCRIPCIÓN DEL FACTOR DE COMPARACIÓN:

AMBITO GEOGRAFICO:

COBERTURA:

LINEA BASE

Numero: NA 2.3 No aplica

FRECUENCIA DE MEDICIÓN: Trimestral

COMPORTAMIENTO DE LAS VARIABLES DURANTE EL TRIMESTRE: Enero-Marzo

VARIABLE	UNIDAD DE MEDIDA	OPERACION	META ANUAL	AVANCE TRIMESTRAL		AVANCE ACUMULADO	
				Programado	%	Programado	%
Estímulos otorgados			0.00	0.00	0.00	0.00	0.00
Estímulos programados			0.00	0.00	0.00	0.00	0.00

COMPORTAMIENTO DEL INDICADOR

DESCRIPCION DE LA META ANUAL

META ANUAL	TRIMESTRE: Enero-Marzo			
	AVANCE TRIMESTRAL		AVANCE ACUMULADO	
0.00	Programado	Alcanzado	SEMAFORO	EF%
	0.00	0.00	0.00	0.00

DESCRIPCIÓN DE RESULTADOS Y JUSTIFICACIÓN EN CASO DE VARIACIÓN SUPERIOR A ± 10 % RESPECTO A LO PROGRAMADO

EVALUACION DEL INDICADOR

DEPENDENCIA GENERAL: N00 DIRECCIÓN DE DESARROLLO ECONOMICO

DEPENDENCIA AUXILIAR: 132 Desarrollo Comercial y de Servicios



ELABORÓ

L.A. LAURA JOSEFINA SANCHEZ JIMENEZ

VO. BO.

L.A. LAURA JOSEFINA SANCHEZ JIMENEZ





**PbRm-08b FICHA TECNICA DE SEGUIMIENTO DE INDICADORES 2024 DE GESTIÓN O ESTRATEGICO**

TIPO DE FICHA: OSFEM

PILAR DE DESARROLLO / EJE TRANSVERSAL: 2 Pilar 2: Económico

TEMA DE DESARROLLO: Desarrollo económico

PROGRAMA PRESUPUESTARIO: 03040201 Modernización industrial y del Comercio

PROYECTO PRESUPUESTARIO: 030402010104 Fortalecimiento al Comercio

OBJETIVO DEL PROGRAMA PRESUPUESTARIO: Agrupa los proyectos orientados a fomentar una cultura empresarial que asegure el desarrollo del comercio y la modernización industrial para proyectar y atraer inversión productiva extranjera, nacional y local, con fuerte impulso de las exportaciones, donde las cadenas productivas concreten el fortalecimiento de las micro, pequeñas, medianas y grandes empresas con absoluto apego a la normalidad

DEPENDENCIA GENERAL: N00 DIRECCIÓN DE DESARROLLO ECONOMICO

DEPENDENCIA AUXILIAR: 132 Desarrollo Comercial y de Servicios

NOMBRE DEL INDICADOR: Porcentaje de campañas para la regularización del comercio

FÓRMULA DEL CÁLCULO: (Campañas de regularización del comercio realizadas/Campañas de regularización del comercio programadas) \*100

INTERPRETACIÓN: REGULARIZACION DE UNIDADES ECONOMICAS

DIMENSIÓN QUE ATIENDE: Eficiencia

DESCRIPCIÓN DEL FACTOR DE COMPARACIÓN: CAMPAÑAS DE REGULARIZACION DEL COMERCIO REALIZADAS

AMBITO GEOGRAFICO: COBERTURA:

LINEA BASE

CAMPAÑAS DE REGULARIZACION DEL COMERCIO

Numero: NA 3.1

**ESTRUCTURA DEL INDICADOR**

FRECUENCIA DE MEDICIÓN: Trimestral

**COMPORTAMIENTO DE LAS VARIABLES DURANTE EL TRIMESTRE: Enero-Marzo**

VARIABLE	UNIDAD DE MEDIDA	OPERACION	META ANUAL	AVANCE TRIMESTRAL		AVANCE ACUMULADO	
				Programado	%	Programado	%
Campañas de regularización del comercio realizadas	CAMPAÑAS	Sumable	2.00	1.00	50.00	1.00	50.00
Campañas de regularización del comercio programadas	CAMPAÑAS	Sumable	2.00	1.00	50.00	1.00	50.00

**COMPORTAMIENTO DEL INDICADOR**

DESCRIPCIÓN DE LA META ANUAL

META ANUAL	AVANCE TRIMESTRAL		AVANCE ACUMULADO	
	Programado	Alcanzado	Programado	Alcanzado
100.00	100.00	100.00	100.00	100.00

DESCRIPCIÓN DE RESULTADOS Y JUSTIFICACIÓN EN CASO DE VARIACIÓN SUPERIOR A ± 10 % RESPECTO A LO PROGRAMADO

**EVALUACION DEL INDICADOR**

DEPENDENCIA GENERAL: N00 DIRECCIÓN DE DESARROLLO ECONOMICO

DEPENDENCIA AUXILIAR: 132 Desarrollo Comercial y de Servicios



ELABORÓ

L.A LAURA JOSEFINA SÁNCHEZ JIMÉNEZ

VO. BO.

L.A LAURA JOSEFINA SÁNCHEZ JIMÉNEZ



TIPO DE FICHA: OSFEM

**PbRm-08b FICHA TECNICA DE SEGUIMIENTO DE INDICADORES 2024 DE GESTIÓN O ESTRATEGICO**

**PILAR DE DESARROLLO / EJE TRANSVERSAL:** 2 Pilar 2: Económico  
**TEMA DE DESARROLLO:** Desarrollo económico  
**PROGRAMA PRESUPUESTARIO:** 03040201 Modernización industrial y del Comercio  
**PROYECTO PRESUPUESTARIO:** 030402010104 Fortalecimiento al Comercio  
**OBJETIVO DEL PROGRAMA PRESUPUESTARIO:** Agrupa los proyectos orientados a fomentar una cultura empresarial que asegure el desarrollo del comercio y la modernización industrial para proyectar y atraer inversión productiva extranjera, nacional y local, con fuerte impulso de las exportaciones, donde las cadenas productivas concreten el fortalecimiento de las micro, pequeñas, medianas y grandes empresas con absoluto apego a la normalidad  
**DEPENDENCIA GENERAL:** N00 DIRECCIÓN DE DESARROLLO ECONOMICO  
**DEPENDENCIA AUXILIAR:** 132 Desarrollo Comercial y de Servicios

**NOMBRE DEL INDICADOR:** ESTRUCTURA DEL INDICADOR  
**FÓRMULA DEL CÁLCULO:** Porcentaje de dictámenes de giro otorgados para regularizar la operación comercial de las unidades económicas (Dictámenes de giro otorgados/Solicitudes para dictámenes de giro recibidas) \*100  
**INTERPRETACIÓN:** RECEPCIÓN DE SOLICITUDES Y ENTREGA DE DICTÁMENES DE GIRO PARA NEGOCIOS  
**DIMENSIÓN QUE ATIENDE:** Eficiencia  
**DESCRIPCIÓN DEL FACTOR DE COMPARACIÓN:** SOLICITUD DE DICTÁMENES DE GIRO  
**AMBITO GEOGRAFICO:** RECEPCIÓN DE SOLICITUDES  
**COBERTURA:**  
**LÍNEA BASE:**

FRECUENCIA DE MEDICIÓN: Trimestral

Numero: NA 3.2

**COMPORTAMIENTO DE LAS VARIABLES DURANTE EL TRIMESTRE: Enero-Marzo**

VARIABLE	UNIDAD DE MEDIDA	OPERACION	META ANUAL	AVANCE TRIMESTRAL		AVANCE ACUMULADO	
				Programado	%	Programado	%
Dictámenes de giro otorgados	SOLICITUD	Sumable	4.00	1.00	25.00	1.00	25.00
Solicitudes para dictámenes de giro recibidas	SOLICITUD	Sumable	4.00	1.00	25.00	1.00	25.00

**COMPORTAMIENTO DEL INDICADOR**


**DESCRIPCION DE LA META ANUAL**

META ANUAL	TRIMESTRE: Enero-Marzo			
	AVANCE TRIMESTRAL		AVANCE ACUMULADO	
Programado	Alcanzado	Programado	Alcanzado	SEMAFORO
100.00	100.00	100.00	100.00	100.00

DESCRIPCION DE RESULTADOS Y JUSTIFICACION EN CASO DE VARIACION SUPERIOR A ± 10 % RESPECTO A LO PROGRAMADO

**EVALUACION DEL INDICADOR**

**DEPENDENCIA GENERAL:** N00 DIRECCIÓN DE DESARROLLO ECONOMICO  
**DEPENDENCIA AUXILIAR:** 132 Desarrollo Comercial y de Servicios



ELABORÓ

VO. BO.

LA LAURA JOSEFINA SANCHEZ JIMENEZ

LA LAURA JOSEFINA SANCHEZ JIMENEZ



**PBRm-08b FICHA TECNICA DE SEGUIMIENTO DE INDICADORES 2024 DE GESTIÓN O ESTRATEGICO**

TIPO DE FICHA: OSFEM

PILAR DE DESARROLLO / EJE TRANSVERSAL: 2 Pilar 2: Económico

TEMA DE DESARROLLO: Desarrollo económico

PROGRAMA PRESUPUESTARIO: 03040201 Modernización industrial y del Comercio

PROYECTO PRESUPUESTARIO: 030402010104 Fortalecimiento al Comercio

OBJETIVO DEL PROGRAMA PRESUPUESTARIO: Agrupa los proyectos orientados a fomentar una cultura empresarial que asegure el desarrollo del comercio y la modernización industrial para proyectar y atraer inversión productiva extranjera, nacional y local, con fuerte impulso de las exportaciones, donde las cadenas productivas concreten el fortalecimiento de las micro, pequeñas, medianas y grandes empresas con absoluto apego a la normatividad

DEPENDENCIA GENERAL: N00 DIRECCIÓN DE DESARROLLO ECONOMICO

DEPENDENCIA AUXILIAR: 132 Desarrollo Comercial y de Servicios

**ESTRUCTURA DEL INDICADOR**

Nombre del indicador: Porcentaje de eficiencia en el otorgamiento de licencias y/o permisos de funcionamiento a las unidades económicas (Licencias y/o permisos de funcionamiento otorgados a las unidades económicas/Solicitudes de licencias y/o permisos de funcionamiento recibidas por las unidades económicas) \*100

Interpretación: Licencias y/o permisos de funcionamiento otorgados a las unidades económicas

Dimensión que atiende: Eficiencia

Descripción del factor de comparación: Licencias y/o permisos de funcionamiento otorgados a las unidades económicas

Ámbito geográfico: Ambito Nacional

Cobertura: Ambito Nacional

Línea base: Licencias y/o permisos de funcionamiento otorgados a las unidades económicas

Número: NA 3.3

Frecuencia de medición: Trimestral

Variable	Unidad de medida	Operación	Meta Anual	Avance Trimestral		Avance Acumulado	
				Programado	%	Programado	%
Licencias y/o permisos de funcionamiento otorgadas a las unidades económicas	LICENCIAS	Sumable	30.00	5.00	16.67	5.00	16.67
Solicitudes de licencias y/o permisos de funcionamiento recibidas por las unidades económicas	LICENCIAS	Sumable	30.00	5.00	16.67	5.00	16.67

**COMPORTAMIENTO DEL INDICADOR**

Descripción de la meta anual

Meta Anual	Avance Trimestral		Avance Acumulado	
	Programado	EF%	Programado	EF%
100.00	100.00	100.00	100.00	100.00

Descripción de resultados y justificación en caso de variación superior a ± 10 % respecto a lo programado

**EVALUACION DEL INDICADOR**

Dependencia general: N00 DIRECCIÓN DE DESARROLLO ECONOMICO

Dependencia auxiliar: 132 Desarrollo Comercial y de Servicios



ELABORÓ

*[Signature]*

LA LAURA JOSEFINA SANCHEZ JIMENEZ

VO. BO.

*[Signature]*

LA LAURA JOSEFINA SANCHEZ JIMENEZ





TIPO DE FICHA: OSFEM

**PbRm-08b FICHA TECNICA DE SEGUIMIENTO DE INDICADORES 2024 DE GESTIÓN O ESTRATEGICO**

**PILAR DE DESARROLLO / EJE TRANSVERSAL:** 2 Pilar 2: Económico  
**TEMA DE DESARROLLO:** Desarrollo económico  
**PROGRAMA PRESUPUESTARIO:** 03040201 Modernización industrial y del Comercio  
**PROYECTO PRESUPUESTARIO:** 0304020104 Fortalecimiento al Comercio  
**OBJETIVO DEL PROGRAMA PRESUPUESTARIO:** Agrupa los proyectos orientados a fomentar una cultura empresarial que asegure el desarrollo del comercio y la modernización industrial para proyectar y atraer inversión productiva extranjera, nacional y local, con fuerte impulso de las exportaciones, donde las cadenas productivas concreten el fortalecimiento de las micro, pequeñas, medianas y grandes empresas con absoluto apego a la normatividad  
**DEPENDENCIA GENERAL:** N00 DIRECCIÓN DE DESARROLLO ECONOMICO  
**DEPENDENCIA AUXILIAR:** 132 Desarrollo Comercial y de Servicios

**NOMBRE DEL INDICADOR:** ESTRUCTURA DEL INDICADOR  
**FÓRMULA DEL CÁLCULO:** Porcentaje de inspecciones realizadas para identificar que las unidades económicas cuenten con las condiciones necesarias para su operación  
 (Inspecciones realizadas a las unidades económicas/inspecciones programadas a las unidades económicas) \* 100  
**INTERPRETACIÓN:** INSPECCIONES PARA IDENTIFICAR QUE LAS UNIDADES ECONOMICAS CUENTEN CON LAS CONDICIONES NECESARIAS PARA SU OPERACION  
**DIMENSIÓN QUE ATIENDE:** Eficiencia  
**DESCRIPCIÓN DEL FACTOR DE COMPARACIÓN:** INSPECCIONES PARA IDENTIFICAR QUE LAS UNIDADES ECONOMICAS CUENTEN CON LAS CONDICIONES NECESARIAS PARA SU OPERACION  
**AMBITO GEOGRAFICO:**  
**COBERTURA:**  
**LÍNEA BASE**

FRECUENCIA DE MEDICIÓN: Trimestral

INSPECCIONES PARA IDENTIFICAR QUE LAS UNIDADES ECONOMICAS CUENTEN CON LAS CONDICIONES NECESARIAS PARA SU OPERACION

Numero: NA 3.4

**COMPORTAMIENTO DE LAS VARIABLES DURANTE EL TRIMESTRE: Enero-Marzo**

VARIABLE	UNIDAD DE MEDIDA	OPERACION	META ANUAL	AVANCE TRIMESTRAL		AVANCE ACUMULADO	
				Programado	%	Programado	%
Inspecciones realizadas a las unidades económicas	INSPECCIONES	Sumable	48.00	12.00	25.00	12.00	25.00
Inspecciones programadas a las unidades económicas	INSPECCIONES	Sumable	48.00	12.00	25.00	12.00	25.00

**COMPORTAMIENTO DEL INDICADOR**

INSPECCIONES PARA IDENTIFICAR QUE LAS UNIDADES ECONOMICAS CUENTEN CON LAS CONDICIONES NECESARIAS PARA SU OPERACION

META ANUAL	AVANCE TRIMESTRAL		AVANCE ACUMULADO	
	Programado	Alcanzado	Programado	Alcanzado
100.00	100.00	100.00	100.00	100.00

DESCRIPCIÓN DE RESULTADOS Y JUSTIFICACIÓN EN CASO DE VARIACIÓN SUPERIOR A ± 10 % RESPECTO A LO PROGRAMADO

**EVALUACION DEL INDICADOR**

**DEPENDENCIA GENERAL:** N00 DIRECCIÓN DE DESARROLLO ECONOMICO  
**DEPENDENCIA AUXILIAR:** 132 Desarrollo Comercial y de Servicios



ELABORÓ

L.A LAURA JOSEFINA SÁNCHEZ JIMÉNEZ

VO. BO.

L.A LAURA JOSEFINA SÁNCHEZ JIMÉNEZ



Pbrm-08b FICHA TECNICA DE SEGUIMIENTO DE INDICADORES 2024 DE GESTIÓN O ESTRATEGICO

TIPO DE FICHA: OSFEM

PILAR DE DESARROLLO / EJE TRANSVERSAL: 2 Pilar 2: Económico

TEMA DE DESARROLLO: Desarrollo económico

PROGRAMA PRESUPUESTARIO: 03040201 Modernización industrial y del Comercio

PROYECTO PRESUPUESTARIO: 0304020104 Fortalecimiento al Comercio

OBJETIVO DEL PROGRAMA PRESUPUESTARIO: Agrupa los proyectos orientados a fomentar una cultura empresarial que asegure el desarrollo del comercio y la modernización industrial para proyectar y atraer inversión productiva extranjera, nacional y local, con fuerte impulso de las exportaciones, donde las cadenas productivas concreten el fortalecimiento de las micro, pequeñas, medianas y grandes empresas con absoluto apego a la normatividad

DEPENDENCIA GENERAL: N00 DIRECCIÓN DE DESARROLLO ECONOMICO

DEPENDENCIA AUXILIAR: 132 Desarrollo Comercial y de Servicios

ESTRUCTURA DEL INDICADOR

NOMBRE DEL INDICADOR: Porcentaje de verificaciones para prevenir sanciones a las unidades económicas

FÓRMULA DEL CÁLCULO: (Verificaciones realizadas/Verificaciones programadas) \* 100

INTERPRETACIÓN: VERIFICACIONES PARA PREVENIR SANCIONES

DIMENSIÓN QUE ATIENDE: Eficiencia

DESCRIPCIÓN DEL FACTOR DE COMPARACIÓN: VERIFICACIONES PARA PREVENIR SANCIONES

AMBITO GEOGRAFICO: COBERTURA: VERIFICACIONES PARA PREVENIR SANCIONES

LÍNEA BASE: Numero: NA 3.5

FRECUENCIA DE MEDICIÓN: Trimestral

VARIABLE	UNIDAD DE MEDIDA		OPERACION	META ANUAL	AVANCE TRIMESTRAL		AVANCE ACUMULADO	
	VERIFICACIONES	VERIFICACIONES			Programado	%	Programado	%
Verificaciones realizadas			Sumable	48.00	12.00	25.00	12.00	25.00
Verificaciones programadas			Sumable	48.00	12.00	25.00	12.00	25.00
					100.00	100.00	100.00	100.00

COMPORTAMIENTO DEL INDICADOR

META ANUAL	AVANCE TRIMESTRAL		AVANCE ACUMULADO	
	Programado	Alcanzado	Programado	Alcanzado
100.00	100.00	100.00	100.00	100.00

DESCRIPCIÓN DE RESULTADOS Y JUSTIFICACIÓN EN CASO DE VARIACIÓN SUPERIOR A ± 10 % RESPECTO A LO PROGRAMADO

EVALUACION DEL INDICADOR

DEPENDENCIA GENERAL: N00 DIRECCIÓN DE DESARROLLO ECONOMICO

DEPENDENCIA AUXILIAR: 132 Desarrollo Comercial y de Servicios



ELABORÓ: L.A LAURA JOSEFINA SÁNCHEZ JIMÉNEZ

VO. BO. L.A LAURA JOSEFINA SÁNCHEZ JIMÉNEZ



TIPO DE FICHA: OSFEM

PbRm-08b FICHA TECNICA DE SEGUIMIENTO DE INDICADORES 2024 DE GESTIÓN O ESTRATEGICO

PILAR DE DESARROLLO / EJE TRANSVERSAL: 2 Pilar 2: Económico

TEMA DE DESARROLLO: Desarrollo económico

PROGRAMA PRESUPUESTARIO: 03070101 Fomento turístico

PROYECTO PRESUPUESTARIO: 0307010101 Promoción e información turística

OBJETIVO DEL PROGRAMA PRESUPUESTARIO: Integra los proyectos que lleva a cabo el Gobierno Municipal para impulsar la inversión social y privada que incremente la calidad de los servicios turísticos, desarrollando nuevos destinos altamente competitivos que generen ingresos y empleo para la población, a través de acciones tendientes a mejorar, diversificar y consolidar la oferta de infraestructura turística con una regulación administrativa

DEPENDENCIA GENERAL: U00 TURISMO

DEPENDENCIA AUXILIAR: 149 Fomento Turístico

ESTRUCTURA DEL INDICADOR

NOMBRE DEL INDICADOR: Porcentaje de unidades económicas inscritas en el Padrón Turístico.

FÓRMULA DEL CÁLCULO: (Unidades económicas turísticas empadronadas/Total de Unidades económicas turísticas del municipio)\*100

INTERPRETACIÓN:

FRECUENCIA DE MEDICIÓN: Trimestral

DIMENSIÓN QUE ATIENDE: Eficiencia

DESCRIPCIÓN DEL FACTOR DE COMPARACIÓN:

AMBITO GEOGRAFICO: COBERTURA:

LÍNEA BASE

Numero: NA 1.1 No aplica

COMPORTAMIENTO DE LAS VARIABLES DURANTE EL TRIMESTRE: Enero-Marzo

VARIABLE	UNIDAD DE MEDIDA	OPERACION	META ANUAL		AVANCE TRIMESTRAL		AVANCE ACUMULADO	
			Programado	%	Programado	%	Programado	%
Unidades económicas turísticas empadronadas			0.00	0.00	0.00	0.00	0.00	0.00
Total de Unidades económicas turísticas del municipio			0.00	0.00	0.00	0.00	0.00	0.00

COMPORTAMIENTO DEL INDICADOR  
DESCRIPCIÓN DE LA META ANUAL

META ANUAL	TRIMESTRE: Enero-Marzo						
	AVANCE TRIMESTRAL		AVANCE ACUMULADO				
Programado	Alcanzado	EF%	SEMAFORO	Programado	Alcanzado	EF%	SEMAFORO
0.00	0.00	0.00	0.00	0.00	0.00	0.00	0.00

DESCRIPCIÓN DE RESULTADOS Y JUSTIFICACIÓN EN CASO DE VARIACIÓN SUPERIOR A ± 10 % RESPECTO A LO PROGRAMADO

EVALUACION DEL INDICADOR

DEPENDENCIA GENERAL: U00 TURISMO

DEPENDENCIA AUXILIAR: 149 Fomento Turístico

ELABORÓ:

VO: BO.

C.D. JOSÉ CARLOS GONZALEZ FLORES

LA LAURA JOSEFINA SÁNCHEZ JIMÉNEZ





TIPO DE FICHA: OSFEM

PBRm-08b FICHA TECNICA DE SEGUIMIENTO DE INDICADORES 2024 DE GESTIÓN O ESTRATEGICO

**PILAR DE DESARROLLO / EJE TRANSVERSAL:** 2 Pilar 2: Económico

**TEMA DE DESARROLLO:** Desarrollo económico

**PROGRAMA PRESUPUESTARIO:** 03070101 Fomento turístico

**PROYECTO PRESUPUESTARIO:** 0307010101 Promoción e información turística

**OBJETIVO DEL PROGRAMA PRESUPUESTARIO:** Integra los proyectos que lleva a cabo el Gobierno Municipal para impulsar la inversión social y privada que incremente la calidad de los servicios turísticos, desarrollando nuevos destinos altamente competitivos que generen ingresos y empleo para la población, a través de acciones tendientes a mejorar, diversificar y consolidar la oferta de infraestructura turística con una regulación administrativa

**DEPENDENCIA GENERAL:** U00 TURISMO

**DEPENDENCIA AUXILIAR:** 149 Fomento Turístico

**ESTRUCTURA DEL INDICADOR**

**NOMBRE DEL INDICADOR:** Porcentaje de implementación del programa de identidad municipal.

**FÓRMULA DEL CÁLCULO:** (Unidades económicas que implementaron la identidad municipal/Total de unidades económicas)\*100

**INTERPRETACIÓN:** Eficiencia

**DIMENSIÓN QUE ATIENDE:** Eficiencia

**DESCRIPCIÓN DEL FACTOR DE COMPARACIÓN:**

**ÁMBITO GEOGRÁFICO:**

**COBERTURA:**

**LÍNEA BASE:**

**Numero:** NA 1.2 **No aplica**

**COMPORTAMIENTO DE LAS VARIABLES DURANTE EL TRIMESTRE: Enero-Marzo**

VARIABLE	UNIDAD DE MEDIDA	OPERACION	META ANUAL		AVANCE TRIMESTRAL		AVANCE ACUMULADO	
			Programado	%	Alcanzado	%	Programado	%
Unidades económicas que implementaron la identidad municipal			0.00	0.00	0.00	0.00	0.00	0.00
Total de unidades económicas			0.00	0.00	0.00	0.00	0.00	0.00

**COMPORTAMIENTO DEL INDICADOR**

**DESCRIPCIÓN DE LA META ANUAL**

META ANUAL	TRIMESTRE: Enero-Marzo			
	AVANCE TRIMESTRAL		AVANCE ACUMULADO	
Programado	Alcanzado	EF%	SEMAFORO	SEMAFORO
0.00	0.00	0.00	0.00	0.00

**DESCRIPCIÓN DE RESULTADOS Y JUSTIFICACIÓN EN CASO DE VARIACIÓN SUPERIOR A ± 10% RESPECTO A LO PROGRAMADO**

**EVALUACION DEL INDICADOR**

**DEPENDENCIA GENERAL:** U00 TURISMO

**DEPENDENCIA AUXILIAR:** 149 Fomento Turístico

V.O. BO.

LA LAURA JOSEFINA SÁNCHEZ JIMÉNEZ

**ELABORÓ**

C.D. JOSÉ CARLOS GONZALEZ FLORES



TIPO DE FICHA: OSFEM

PbRm-08b FICHA TECNICA DE SEGUIMIENTO DE INDICADORES 2024 DE GESTIÓN O ESTRATEGICO

PILAR DE DESARROLLO / EJE TRANSVERSAL: 2 Pilar 2: Económico  
 TEMA DE DESARROLLO: Desarrollo económico  
 PROGRAMA PRESUPUESTARIO: 03070101 Fomento turístico  
 PROYECTO PRESUPUESTARIO: 0307010101 Promoción e información turística  
 OBJETIVO DEL PROGRAMA PRESUPUESTARIO: Integra los proyectos que lleva a cabo el Gobierno Municipal para impulsar la inversión social y privada que incremente la calidad de los servicios turísticos, desarrollando nuevos destinos altamente competitivos que generen ingresos y empleo para la población, a través de acciones tendientes a mejorar, diversificar y consolidar la oferta de infraestructura turística con una regulación administrativa  
 DEPENDENCIA GENERAL: U00 TURISMO  
 DEPENDENCIA AUXILIAR: 149 Fomento Turístico

ESTRUCTURA DEL INDICADOR

NOMBRE DEL INDICADOR: Porcentaje de apoyos entregados en materia de fomento turístico.  
 FORMULA DEL CÁLCULO: (Número de apoyos otorgados/Solicitudes de apoyo recibidas) \*100  
 INTERPRETACIÓN:

Eficiencia

FRECUENCIA DE MEDICIÓN: Trimestral

DIMENSION QUE ATIENDE:  
 DESCRIPCIÓN DEL FACTOR DE COMPARACIÓN:  
 AMBITO GEOGRAFICO:  
 COBERTURA:  
 LINEA BASE

Numero: NA 1.3 No aplica

COMPORTAMIENTO DE LAS VARIABLES DURANTE EL TRIMESTRE: Enero-Marzo

VARIABLE	UNIDAD DE MEDIDA	OPERACION	META ANUAL	AVANCE TRIMESTRAL		AVANCE ACUMULADO	
				Programado	%	Programado	%
Número de apoyos otorgados			0.00	0.00	0.00	0.00	0.00
Solicitudes de apoyo recibidas			0.00	0.00	0.00	0.00	0.00

COMPORTAMIENTO DEL INDICADOR  
DESCRIPCION DE LA META ANUAL

META ANUAL	TRIMESTRE: Enero-Marzo			
	AVANCE TRIMESTRAL		AVANCE ACUMULADO	
Programado	Alcanzado	SEMAFORO	EF%	SEMAFORO
0.00	0.00	0.00	0.00	0.00

DESCRIPCION DE RESULTADOS Y JUSTIFICACION EN CASO DE VARIACION SUPERIOR A ± 10 % RESPECTO A LO PROGRAMADO

EVALUACION DEL INDICADOR

DEPENDENCIA GENERAL: U00 TURISMO  
 DEPENDENCIA AUXILIAR: 149 Fomento Turístico



GOBIERNO DE EL ORO  
2023-2024  
Dirección de Turismo y Cultura



GOBIERNO DE EL ORO  
2023-2024  
Dirección de Planeación y Desarrollo Económico

ELABORÓ



C.D. JOSÉ CARLOS GONZALEZ FLORES

VO. BO.



LA LAURA JOSEFINA SÁNCHEZ JIMÉNEZ



PbRm-08b FICHA TECNICA DE SEGUIMIENTO DE INDICADORES 2024 DE GESTIÓN O ESTRATEGICO

TIPO DE FICHA: OSFEM

PILAR DE DESARROLLO / EJE TRANSVERSAL: 2 Pilar 2: Económico  
 Desarrollo económico  
 PROGRAMA PRESUPUESTARIO: 03070101 Fomento turístico  
 PROYECTO PRESUPUESTARIO: 0307010101 Promoción e información turística  
 OBJETIVO DEL PROGRAMA PRESUPUESTARIO: Integra los proyectos que lleva a cabo el Gobierno Municipal para impulsar la inversión social y privada que incremente la calidad de los servicios turísticos, desarrollando nuevos destinos altamente competitivos que generen ingresos y empleo para la población, a través de acciones tendientes a mejorar, diversificar y consolidar la oferta de infraestructura turística con una regulación administrativa  
 DEPENDENCIA GENERAL: U00 TURISMO  
 DEPENDENCIA AUXILIAR: 149 Fomento Turístico

ESTRUCTURA DEL INDICADOR  
 Nombre del indicador: Porcentaje de turistas beneficiados con descuentos concertados.  
 Fórmula del cálculo: (Turistas beneficiados/Total de visitantes al municipio)\*100  
 Interpretación: PROGRAMA DE DESCUENTOS,SUBSIDIOS Y DIVERSOS BENEFICIOS OTORGADOS A LOS VISITANTES DEL MUNICIPIO  
 Dimensión que atiende: Eficiencia  
 Descripción del factor de comparación: TURISTAS BENEFICIADOS  
 Cobertura: PROGRAMA DE DESCUENTOS  
 Línea base: PROGRAMA DE DESCUENTOS

FRECUENCIA DE MEDICIÓN: Trimestral

Numero: NA 2.1

COMPORTAMIENTO DE LAS VARIABLES DURANTE EL TRIMESTRE: Enero-Marzo

VARIABLE	UNIDAD DE MEDIDA	OPERACION	META ANUAL	AVANCE TRIMESTRAL		AVANCE ACUMULADO	
				Programado	%	Programado	%
Turistas beneficiados	TURISTAS	Sumable	20,000.00	5,000.00	25.00	5,000.00	25.00
Total de visitantes al municipio	TURISTAS	Sumable	65,000.00	20,000.00	30.77	20,000.00	30.77

COMPORTAMIENTO DEL INDICADOR

DESCRIPCION DE LA META ANUAL

META ANUAL	AVANCE TRIMESTRAL		AVANCE ACUMULADO	
	Programado	EF%	Alcanzado	EF%
30.77	25.00	100.00	25.00	100.00

DESCRIPCION DE RESULTADOS Y JUSTIFICACION EN CASO DE VARIACION SUPERIOR A ± 10 % RESPECTO A LO PROGRAMADO

DEPENDENCIA GENERAL: U00 TURISMO  
 DEPENDENCIA AUXILIAR: 149 Fomento Turístico



EVALUACION DEL INDICADOR

ELABORÓ

YO, BO.

C.D. JOSE CARLOS GONZALEZ FLORES

LA LAURA JOSEFINA SANCHEZ JIMENEZ





TIPO DE FICHA: OSFEM

PbRm-08b FICHA TECNICA DE SEGUIMIENTO DE INDICADORES DURANTE EL TRIMESTRE O ESTRATEGICO

PILAR DE DESARROLLO / EJE TRANSVERSAL: 2 Pilar 2: Económico

TEMA DE DESARROLLO: Desarrollo económico

PROGRAMA PRESUPUESTARIO: 03070101 Fomento turístico

PROYECTO PRESUPUESTARIO: 0307010101 Promoción e información turística

OBJETIVO DEL PROGRAMA PRESUPUESTARIO: Integra los proyectos que lleva a cabo el Gobierno Municipal para impulsar la inversión social y privada que incremente la calidad de los servicios turísticos, desarrollando nuevos destinos altamente competitivos que generen ingresos y empleo para la población, a través de acciones tendientes a mejorar, diversificar y consolidar la oferta de infraestructura turística con una regulación administrativa

DEPENDENCIA GENERAL: U00 TURISMO

DEPENDENCIA AUXILIAR: 149 Fomento Turístico

ESTRUCTURA DEL INDICADOR

NOMBRE DEL INDICADOR: Porcentaje de convenios turísticos firmados.

FÓRMULA DEL CÁLCULO: (Convenios firmados/Convenios gestionados)\*100

INTERPRETACIÓN: CELEBRACION DE CONVENIOS DE COLABORACION CON EMPRESAS DE CARACTER TURISTICO

DIMENSION QUE ATIENDE: Eficiencia

DESCRIPCIÓN DEL FACTOR DE COMPARACIÓN: CONVENIOS FIRMADOS

AMBITO GEOGRAFICO: CONVENIOS FIRMADOS

COBERTURA: CONVENIOS FIRMADOS

LINEA BASE: CONVENIOS FIRMADOS

Numero: NA 2.2

FRECUENCIA DE MEDICIÓN: Trimestral

COMPORTAMIENTO DE LAS VARIABLES DURANTE EL TRIMESTRE: Enero-Marzo

VARIABLE	UNIDAD DE MEDIDA	OPERACION	META ANUAL	AVANCE TRIMESTRAL		AVANCE ACUMULADO	
				Programado	%	Programado	%
Convenios firmados	CONVENIOS	Sumable	4.00	0.00	0.00	0.00	0.00
Convenios gestionados	CONVENIOS	Sumable	4.00	0.00	0.00	0.00	0.00

COMPORTAMIENTO DEL INDICADOR  
DESCRIPCIÓN DE LA META ANUAL

META ANUAL	AVANCE TRIMESTRAL		AVANCE ACUMULADO	
	Programado	EF%	Alcanzado	EF%
100.00	0.00	0.00	0.00	0.00

DESCRIPCIÓN DE RESULTADOS Y JUSTIFICACIÓN EN CASO DE VARIACIÓN SUPERIOR A ± 10 % RESPECTO A LO PROGRAMADO

DEPENDENCIA GENERAL: U00 TURISMO

DEPENDENCIA AUXILIAR: 149 Fomento Turístico

EVALUACION DEL INDICADOR

ELABORÓ:

VO. BO.

C.D. JOSÉ CARLOS GONZÁLEZ FLORES

LA LAURA JOSEFINA SÁNCHEZ JIMÉNEZ

ELABORÓ:

VO. BO.

C.D. JOSÉ CARLOS GONZÁLEZ FLORES

LA LAURA JOSEFINA SÁNCHEZ JIMÉNEZ



TIPO DE FICHA: OSFEM

**PBRm-08b FICHA TECNICA DE SEGUIMIENTO DE INDICADORES 2024 DE GESTIÓN O ESTRATEGICO**

PILAR DE DESARROLLO / EJE TRANSVERSAL:

2 Pilar 2: Económico

TEMA DE DESARROLLO:

Desarrollo económico

PROGRAMA PRESUPUESTARIO:

03070101 Fomento turístico

PROYECTO PRESUPUESTARIO:

030701010101 Promoción e información turística

OBJETIVO DEL PROGRAMA PRESUPUESTARIO:

Integra los proyectos que lleva a cabo el Gobierno Municipal para impulsar la inversión social y privada que incremente la calidad de los servicios turísticos, desarrollando nuevos destinos altamente competitivos que generen ingresos y empleo para la población, a través de acciones tendientes a mejorar, diversificar y consolidar la oferta de infraestructura turística con una regulación administrativa

DEPENDENCIA GENERAL:

U00 TURISMO

DEPENDENCIA AUXILIAR:

149 Fomento Turístico

NOMBRE DEL INDICADOR:

ESTRUCTURA DEL INDICADOR

Porcentaje de acciones para promover los centros culturales, religiosos y gastronómicos.

FÓRMULA DEL CÁLCULO:  
(Actividades de promoción realizadas en el trimestre actual/Actividades programadas en el trimestre anterior) \*100

INTERPRETACIÓN:

ACTIVIDADES DE PROMOCION

DIMENSION QUE ATIENDE:

Eficiencia

DESCRIPCIÓN DEL FACTOR

ACTIVIDADES DE PROMOCION

DE COMPARACIÓN:

ACTIVIDADES DE PROMOCION

AMBITO GEOGRAFICO:

ACTIVIDADES DE PROMOCION

COBERTURA:

LINEA BASE

ACTIVIDADES DE PROMOCION

Numero: NA 3.1

FRECUENCIA DE MEDICIÓN: Trimestral

**COMPORTAMIENTO DE LAS VARIABLES DURANTE EL TRIMESTRE: Enero-Marzo**

VARIABLE	UNIDAD DE MEDIDA	OPERACION	META ANUAL	AVANCE TRIMESTRAL		AVANCE ACUMULADO	
				Programado	%	Programado	%
Actividades de promoción realizadas en el trimestre actual	ACTIVIDADES	Sumable	10.00	1.00	10.00	1.00	10.00
Actividades programadas en el trimestre anterior	ACTIVIDADES	Sumable	8.00	1.00	12.50	1.00	12.50

**COMPORTAMIENTO DEL INDICADOR**

**DESCRIPCION DE LA META ANUAL**

ACTIVIDADES DE PROMOCION	TRIMESTRE: Enero-Marzo			
	Programado	Alcanzado	EF%	SEMAFORO
META ANUAL	100.00	100.00	100.00	100.00
125.00	100.00	100.00	100.00	100.00

DESCRIPCION DE RESULTADOS Y JUSTIFICACION EN CASO DE VARIACION SUPERIOR A ± 10% RESPECTO A LO PROGRAMADO

DEPENDENCIA GENERAL

U00 TURISMO

DEPENDENCIA AUXILIAR:

149 Fomento Turístico

**EVALUACION DEL INDICADOR**

**ELABORÓ**

C.D. JOSE CARLOS GONZALEZ FLORES

**VO. BO.**

L.A LAURA JOSEFINA SANCHEZ JIMENEZ

**ELABORÓ**

COMITÉ DE FOMENTO TURÍSTICO

**EL ORO**

RESULTADOS SÍ

Dirección de Planeación y Desarrollo Económico