



Municipio EL ORO, 0022
ESTADO DE ACTIVIDADES
DEL 1 AL 31 DE DICIEMBRE DE 2023

CUENTA	CONCEPTO	MES ACTUAL	MES ANTERIOR
INGRESOS Y OTROS BENEFICIOS			
INGRESOS DE GESTIOn		24,375,967.84	22,387,740.68
	Impuestos	14,127,595.77	13,709,002.68
	Cuotas y Aportaciones de Seguridad Social	0.00	0.00
	Contribuciones de Mejoras	0.00	0.00
	Derechos	6,632,055.44	5,842,573.67
	Productos	3,601,556.63	2,821,404.33
	Aprovechamientos	14,760.00	14,760.00
	Ingresos por Venta de Bienes y Prestacion de Servicios	0.00	0.00
PARTICIPACIONES, APORTACIONES, CONVENIOS, INCENTIVOS DERIVADOS DE LA COLABORACION FISCAL, FONDOS DISTINTOS DE APORTACIONES, TRANSFERENCIAS, ASIGNACIONES, SUBSIDIOS Y SUBVENCIONES, Y PENSIONES Y JUBILIACIONES		209,910,993.75	185,822,525.09
	Participaciones, Aportaciones, Convenios, Incentivos Derivados de la Colaboracion Fiscal y Fondos Distintos de Aportaciones	209,910,993.75	185,822,525.09
	Transferencias, Asignaciones, Subsidios y Subvenciones, y Pensiones y Jubilaciones	0.00	0.00
OTROS INGRESOS Y BENEFICIOS		0.00	9,984,632.55
	Ingresos Financieros	0.00	0.00
	Incremento por Variacion de Inventarios	0.00	0.00
	Disminucion del Exceso de Estimaciones por Perdida o Deterioro u Obsolescencia	0.00	0.00
	Disminucion del Exceso de Provisiones	0.00	0.00
	Ingresos Derivados de Financiamientos	0.00	9,936,498.00
	Otros Ingresos y Beneficios Varios	0.00	48,134.55



Municipio EL ORO, 0022
ESTADO DE ACTIVIDADES
DEL 1 AL 31 DE DICIEMBRE DE 2023

CUENTA	CONCEPTO	MES ACTUAL	MES ANTERIOR
TOTAL DE INGRESOS Y OTROS BENEFICIOS		234,286,961.59	218,194,898.32
GASTOS Y OTRAS PERDIDAS			
Gastos de Funcionamiento		120,542,152.21	103,513,502.94
	SERVICIOS PERSONALES	77,993,657.86	67,039,408.67
	MATERIALES Y SUMINISTROS	10,480,185.08	9,478,765.18
	SERVICIOS GENERALES	32,068,309.27	26,995,329.09
Transferencias, Asignaciones, Subsidios y Otras Ayudas		40,449,054.05	34,880,913.64
	TRANSFERENCIAS INTERNAS Y ASIGNACIONES AL SECTOR PÚBLICO	0.00	0.00
	TRANSFERENCIAS AL RESTO DEL SECTOR PÚBLICO	0.00	0.00
	SUBSIDIOS Y SUBVENCIONES	38,378,363.66	33,128,928.25
	AYUDAS SOCIALES	2,070,690.39	1,751,985.39
	PENSIONES Y JUBILACIONES	0.00	0.00
	TRANSFERENCIAS A FIDEICOMISOS, MANDATOS Y OTROS ANÁLOGOS	0.00	0.00
	TRANSFERENCIAS A LA SEGURIDAD SOCIAL	0.00	0.00
	DONATIVOS	0.00	0.00
	TRANSFERENCIAS AL EXTERIOR	0.00	0.00
Participaciones y aportaciones		0.00	0.00
	PARTICIPACIONES	0.00	0.00
	APORTACIONES	0.00	0.00
	CONVENIOS	0.00	0.00
Intereses, comisiones y otros gastos de la deuda pública		881,296.75	938,886.72



Municipio EL ORO, 0022
ESTADO DE ACTIVIDADES
DEL 1 AL 31 DE DICIEMBRE DE 2023

CUENTA	CONCEPTO	MES ACTUAL	MES ANTERIOR
	AMORTIZACIÓN DE LA DEUDA PÚBLICA	0.00	0.00
	INTERESES DE LA DEUDA PÚBLICA	881,296.75	938,886.72
	COMISIONES DE LA DEUDA PÚBLICA	0.00	0.00
	GASTOS DE LA DEUDA PÚBLICA	0.00	0.00
	COSTO POR COBERTURAS	0.00	0.00
	APOYOS FINANCIEROS	0.00	0.00
	ADEUDOS DE EJERCICIOS FISCALES ANTERIORES (ADEFAS)	0.00	0.00
	Otros gastos y Pérdidas extraordinarias	3,909,480.39	3,568,002.95
	Estimaciones, Depreciaciones, Deterioros, Obsolescencia y Amortizaciones	0.00	0.00
	Estimaciones por Pérdida o Deterioro de Activos Circulantes	0.00	0.00
	Estimaciones por Pérdida o Deterioro de Activo no Circulante	0.00	0.00
	Depreciación de Bienes Inmuebles	1,558,964.40	1,429,050.70
	Depreciación de Infraestructura	0.00	0.00
	Depreciación de Bienes Muebles	2,350,515.99	2,138,952.25
	Deterioro de los Activos Biológicos	0.00	0.00
	Amortización de Activos Intangibles	0.00	0.00
	Disminución de Bienes por pérdida, obsolescencia y deterioro	0.00	0.00
	Provisiones	0.00	0.00
	Provisiones de Pasivos a Corto Plazo	0.00	0.00
	Provisiones de Pasivos a Largo Plazo	0.00	0.00
	Disminución de Inventarios	0.00	0.00
	Disminución de Inventarios de Mercancías para Venta	0.00	0.00









Municipio EL ORO, 0022
ESTADO DE ACTIVIDADES
DEL 1 AL 31 DE DICIEMBRE DE 2023

CUENTA	CONCEPTO	MES ACTUAL	MES ANTERIOR
	Disminución de Inventarios de Mercancías Terminadas	0.00	0.00
	Disminución de Inventarios de Mercancías en Proceso de Elaboración	0.00	0.00
	Disminución de Inventarios de Materias Primas, Materiales y Suministros para Producción	0.00	0.00
	Aumento por Insuficiencia de Estimaciones por Pérdida o Deterioro u Obsolescencia	0.00	0.00
	Aumento por Insuficiencia de Estimaciones por Perdida o Deterioro u Obsolescencia	0.00	0.00
	Aumento por Insuficiencia de Provisiones	0.00	0.00
	Aumento por Insuficiencia de Provisiones	0.00	0.00
	Otros Gastos	0.00	0.00
	Gastos de Ejercicios Anteriores	0.00	0.00
	Pérdidas por Responsabilidades	0.00	0.00
	Bonificaciones y Descuentos Otorgados	0.00	0.00
	Diferencias por Tipo de Cambio Negativas	0.00	0.00
	Diferencias de Cotizaciones Negativas en Valores Negociables	0.00	0.00
	Resultado por Posición Monetaria	0.00	0.00
	Pérdidas por Participación Patrimonial	0.00	0.00
	Diferencias por Reestructuración de Deuda Pública Negativas	0.00	0.00
	Inversión Pública	78,329,697.87	26,756,167.93
	OBRA PÚBLICA EN BIENES DE DOMINIO PÚBLICO	78,329,697.87	26,756,167.93
	OBRA PÚBLICA EN BIENES PROPIOS	0.00	0.00
	PROYECTOS PRODUCTIVOS Y ACCIONES DE FOMENTO	0.00	0.00



Municipio EL ORO, 0022
ESTADO DE ACTIVIDADES
DEL 1 AL 31 DE DICIEMBRE DE 2023

CUENTA	CONCEPTO	MES ACTUAL	MES ANTERIOR
Bienes Muebles e Intangibles		182,188.92	182,188.92
	MOBILIARIO Y EQUIPO DE ADMINISTRACIÓN	179,032.92	179,032.92
	MOBILIARIO Y EQUIPO EDUCACIONAL Y RECREATIVO	0.00	0.00
	EQUIPO E INSTRUMENTAL MÉDICO Y DE LABORATORIO	0.00	0.00
	VEHÍCULOS Y EQUIPO DE TRANSPORTE	0.00	0.00
	EQUIPO DE DEFENSA Y SEGURIDAD	0.00	0.00
	MAQUINARIA, OTROS EQUIPOS Y HERRAMIENTAS	3,156.00	3,156.00
	ACTIVOS BIOLÓGICOS	0.00	0.00
	BIENES INMUEBLES	0.00	0.00
	ACTIVOS INTANGIBLES	0.00	0.00
Costo de Ventas		0.00	0.00
	TOTAL DE GASTOS Y OTRAS PERDIDAS	244,293,870.19	169,839,663.10
	Resultado del Ejercicio (Ahorro/Desahorro)	-10,006,908.60	48,355,235.22

 PROFRA. RUTH SALAZAR GARCIA PRESIDENTA MUNICIPAL 	 C.P. VERONICA NUÑEZ GARCIA TESORERA MUNICIPAL 	 C.P. MA. ELENA BAUTISTA TOGO CONTRALOR INTERNO 
---	---	---