



Municipio EL ORO, 0022
ESTADO DE SITUACION FINANCIERA
DEL 1 AL 30 DE JUNIO DE 2023

	MES ACTUAL	MES ANTERIOR		MES ACTUAL	MES ANTERIOR
ACTIVO	242,570,680.32	237,025,459.57	PASIVO	17,568,599.23	18,442,735.38
ACTIVO CIRCULANTE	43,085,780.67	41,503,982.88	PASIVO CIRCULANTE	1,737,747.06	1,560,856.50
Efectivo y Equivalentes	29,273,066.79	27,548,815.99	Cuentas por pagar a Corto Plazo	1,737,747.06	1,560,856.50
Efectivo	29,741.00	29,941.00	Servicios Personales por pagar a Corto Plazo	0.00	0.00
Bancos/Tesorería	29,243,325.79	27,518,874.99	Proveedores por pagar a Corto Plazo	727,874.01	538,639.00
Bancos/Dependencias y otros	0.00	0.00	Contratistas por Obras Publicas por pagar a Corto Plazo	0.00	0.00
Inversiones Temporales (Hasta 3 meses).	0.00	0.00	Participaciones y Aportaciones por pagar a Corto Plazo	0.00	0.00
Fondos con Afectación Especifica	0.00	0.00	Transferencias otorgadas por pagar a Corto Plazo	0.00	0.00
Depósitos de Fondos de Terceros en Garantía y/o Administración	0.00	0.00	Intereses, Comisiones y Otros Gastos de la Deuda Pública por pagar a Corto Plazo	0.00	0.00
Otros Efectivos y Equivalentes	0.00	0.00	Retenciones y Contribuciones por pagar a Corto Plazo	1,003,849.68	1,019,743.06
Derechos a recibir efectivo o equivalentes	9,211,536.57	12,284,653.77	Devoluciones de la Ley de Ingresos por pagar a corto Plazo	0.00	0.00
Inversiones financieras de corto plazo	9,099,602.15	12,194,781.72	Otras Cuentas por pagar a Corto Plazo	6,023.37	2,474.44
Cuentas por Cobrar a Corto Plazo	0.00	0.00	Documentos por pagar a Corto Plazo	0.00	0.00
Deudores Diversos por cobrar a Corto Plazo	111,934.42	89,872.05	Documentos Comerciales por pagar a Corto Plazo	0.00	0.00
Ingresos por Recuperar a Corto Plazo	0.00	0.00	Documentos con Contratistas por Obras Publicas por pagar a Corto Plazo	0.00	0.00
Deudores por anticipos de Tesorería a Corto Plazo	0.00	0.00	Otros Documentos por pagar a Corto Plazo	0.00	0.00
Préstamos otorgados a Corto Plazo	0.00	0.00	Porción a Corto Plazo de la Deuda Pública a Largo Plazo	0.00	0.00
Otros Derechos a recibir efectivo o equivalentes a Corto Plazo	0.00	0.00	Porción a Corto Plazo de la Deuda Pública Interna	0.00	0.00
Derechos a recibir bienes o servicios	4,601,177.31	1,670,513.12	Porción a Corto Plazo de la Deuda Pública Externa	0.00	0.00
Anticipo a proveedores por prestación de servicios a Corto Plazo	0.00	0.00	Porción a Corto Plazo de Arrendamiento Financiero	0.00	0.00
Anticipo a proveedores por adquisición de bienes inmuebles y muebles a Corto Plazo	0.00	0.00	Títulos y Valores a Corto Plazo	0.00	0.00
Anticipo a proveedores por adquisición de bienes intangibles a Corto Plazo	0.00	0.00	Títulos y Valores de la Deuda Pública Interna a Corto Plazo	0.00	0.00
Anticipo a Contratistas por Obras Publicas a Corto Plazo	4,601,177.31	1,670,513.12	Títulos y Valores de la Deuda Pública Externa a Corto Plazo	0.00	0.00
Otros Derechos a recibir bienes o servicios a Corto Plazo	0.00	0.00	Pasivos Diferidos a Corto Plazo	0.00	0.00
Inventarios	0.00	0.00	Ingresos Cobrados por Adelantado a Corto Plazo	0.00	0.00
Inventario de Mercancías para Reventa	0.00	0.00	Intereses Cobrados por Adelantado a Corto Plazo	0.00	0.00
Inventario de Mercancías Terminadas	0.00	0.00	Otros Pasivos Diferidos a Corto Plazo	0.00	0.00
Inventario de Mercancías en Proceso de Elaboración	0.00	0.00	Fondos y Bienes de Terceros en Administración y/o en Garantía a Corto Plazo	0.00	0.00
Inventario de Materias Primas, Materiales y suministros para producción	0.00	0.00			
Bienes en Tránsito	0.00	0.00			



Municipio EL ORO, 0022
ESTADO DE SITUACION FINANCIERA
DEL 1 AL 30 DE JUNIO DE 2023

	MES ACTUAL	MES ANTERIOR	MES ACTUAL	MES ANTERIOR
Almacén	0.00	0.00	0.00	0.00
Almacén de Materiales y Suministros de Consumo	0.00	0.00	0.00	0.00
Estimación por pérdidas o deterioro de Activos Circulantes	0.00	0.00	0.00	0.00
Estimaciones para cuentas incobrables por Derechos a recibir efectivo o equivalentes	0.00	0.00	0.00	0.00
Estimación por Deterioro de Inventarios	0.00	0.00	0.00	0.00
Otros Activos Circulantes	0.00	0.00	0.00	0.00
Valores en Garantía	0.00	0.00	0.00	0.00
Bienes en Garantía(excluye depósitos de fondos)	0.00	0.00	0.00	0.00
Bienes Derivados de Envargos, Decomisos, Aseguramientos y Dacion en Pago	0.00	0.00	0.00	0.00
ACTIVO NO CIRCULANTE	199,484,899.65	195,521,476.69	15,830,852.17	16,881,878.88
TOTAL ACTIVO CIRCULANTE	43,085,780.67	41,503,982.88	0.00	0.00
ACTIVO NO CIRCULANTE	199,484,899.65	195,521,476.69	15,830,852.17	16,881,878.88
Inversiones Financieras a Largo Plazo	0.00	0.00	0.00	0.00
Inversiones a Largo Plazo	0.00	0.00	0.00	0.00
Títulos y Valores a Largo Plazo	0.00	0.00	0.00	0.00
Fideicomisos, Mandatos y Contratos Análogos	0.00	0.00	0.00	0.00
Participaciones y Aportaciones de Capital	0.00	0.00	0.00	0.00
Derechos a recibir efectivo o equivalentes a Largo Plazo	0.00	0.00	0.00	0.00
Documentos por Cobrar a Largo Plazo	0.00	0.00	0.00	0.00
Deudores diversos a Largo Plazo	0.00	0.00	0.00	0.00
Contribuciones a Largo Plazo	0.00	0.00	0.00	0.00
Préstamos Otorgados a Largo Plazo	0.00	0.00	0.00	0.00
Otros Derechos a recibir efectivo o equivalentes a Largo Plazo	0.00	0.00	0.00	0.00
Bienes Inmuebles, Infraestructura y Construcciones en Proceso	210,839,911.08	206,556,402.55	15,830,852.17	16,881,878.88
Terrenos	118,530,146.00	118,530,146.00	0.00	0.00
Viviendas	0.00	0.00	0.00	0.00
Edificios no Habitacionales	77,948,231.57	77,948,231.57	0.00	0.00
Infraestructura	0.00	0.00	0.00	0.00
TOTAL PASIVO CIRCULANTE	1,737,747.06	1,560,856.50	15,830,852.17	16,881,878.88
Ingresos por Clasificar	0.00	0.00	0.00	0.00
Recaudación por Participar	0.00	0.00	0.00	0.00
Otros Pasivos Circulantes	0.00	0.00	0.00	0.00
TOTAL PASIVO CIRCULANTE	1,737,747.06	1,560,856.50	15,830,852.17	16,881,878.88
Fondos en Garantía a Corto Plazo	0.00	0.00	0.00	0.00
Fondos en Administración a Corto Plazo	0.00	0.00	0.00	0.00
Fondos Contingentes a Corto Plazo	0.00	0.00	0.00	0.00
Fondos de Fideicomisos, Mandatos y Análogos a Corto Plazo	0.00	0.00	0.00	0.00
Otros Fondos de Terceros en Garantía y/o Administración a Corto Plazo	0.00	0.00	0.00	0.00
Valores y Bienes en Garantía a Corto Plazo	0.00	0.00	0.00	0.00
Provisiones a Corto Plazo	0.00	0.00	0.00	0.00
Provisión para Demandas y Juicios a Corto Plazo	0.00	0.00	0.00	0.00
Provisión para contingencias a Corto Plazo	0.00	0.00	0.00	0.00
Otras Provisiones a Corto Plazo	0.00	0.00	0.00	0.00
Otros Pasivos a Corto Plazo	0.00	0.00	0.00	0.00



Municipio EL ORO, 0022
ESTADO DE SITUACION FINANCIERA
DEL 1 AL 30 DE JUNIO DE 2023

	MES ACTUAL	MES ANTERIOR	MES ACTUAL	MES ANTERIOR
Construcciones en proceso en Bienes de Dominio Publico	14,361,533.51	10,078,024.98	Préstamos de la Deuda Interna por Pagar a Largo Plazo	15,830,852.17
Construcciones en Proceso en Bienes Propios	0.00	0.00	Préstamos de la Deuda Externa por Pagar a Largo Plazo	0.00
Otros Bienes Inmuebles	0.00	0.00	Arrendamiento Financiero a Largo Plazo	0.00
Bienes Muebles	28,214,814.07	28,214,814.07	Pasivos Diferidos a Largo Plazo	0.00
Mobiliario y Equipo de Administración	5,013,850.45	5,013,850.45	Créditos Diferidos a Largo Plazo	0.00
Mobiliario y Equipo Educacional y Recreativo	52,200.00	52,200.00	Intereses Cobrados por Adelantados a Largo Plazo	0.00
Equipo e Instrumental Médico y de Laboratorio	32,480.00	32,480.00	Otros Pasivos Diferidos a Largo Plazo	0.00
Equipo de Transporte	18,362,126.62	18,362,126.62	Fondos y Bienes de Terceros en Administración y/o en Garantía a Largo Plazo	0.00
Equipo de Defensa y Seguridad	476,844.99	476,844.99	Fondos en Garantía a Largo Plazo	0.00
Maquinaria, otros Equipos y Herramientas	4,265,312.01	4,265,312.01	Fondos en Administración a Largo Plazo	0.00
Colecciones, Obras de Arte y Objetos Valiosos	12,000.00	12,000.00	Fondos Contingentes a Largo Plazo	0.00
Activos Biológicos	0.00	0.00	Fondos de Fideicomisos, Mandatos y Contratos Andólogos a Largo Plazo	0.00
Otros Bienes Muebles	0.00	0.00	Otros Fondos de Terceros en Garantía y/o Administración a Largo Plazo	0.00
Activos Intangibles	0.00	0.00	Bienes en Garantía a Largo Plazo	0.00
Software	0.00	0.00	Provisiones a Largo Plazo	0.00
Patentes, Marcas y Derechos	0.00	0.00	Provisión para Demandas y Juicios a Largo Plazo	0.00
Concesiones y Franquicias	0.00	0.00	Provisión por Pensiones a Largo Plazo	0.00
Licencias	0.00	0.00	Provisión para Contingencias a Largo Plazo	0.00
Otros Activos Intangibles	0.00	0.00	Otras Provisiones a Largo Plazo	0.00
Depreciaciones	39,569,825.50	39,249,739.93	TOTAL PASIVO NO CIRCULANTE	15,830,852.17
Depreciación Acumulada de Bienes Inmuebles	13,626,826.63	13,496,912.93	TOTAL PASIVO	17,568,599.23
Depreciación Acumulada de Infraestructura	0.00	0.00	HACIENDA PUBLICA / PATRIMONIO	225,002,081.09
Depreciación Acumulada de Bienes Muebles	25,942,998.87	25,752,827.00	Hacienda Publica / Patrimonio contribuido	48,161,348.41
Detrioro Acumulado de Activos Biológicos	0.00	0.00	Aportaciones	48,161,348.41
Amortización Acumulada de Activos Intangibles	0.00	0.00	Aportaciones	48,161,348.41
Activos Diferidos	0.00	0.00		
Estudios, Formulación y Evaluación de Proyectos	0.00	0.00		
Derechos sobre bienes en régimen de arrendamiento Financiero	0.00	0.00		
Gastos Pagados por Adelantado a Largo Plazo	0.00	0.00		
Anticipos a Largo Plazo	0.00	0.00		
Beneficios al Retiro de empleados pagados por adelantado	0.00	0.00		
Otros Activos Diferidos	0.00	0.00		



Municipio EL ORO, 0022
ESTADO DE SITUACION FINANCIERA
DEL 1 AL 30 DE JUNIO DE 2023

	MES ACTUAL	MES ANTERIOR	MES ACTUAL	MES ANTERIOR
Estimación por pérdidas o deterioro de Activos no Circulantes	0.00	0.00	0.00	0.00
Estimaciones por pérdida de cuentas incobrables de Documentos por Cobrar a Largo Plazo	0.00	0.00	0.00	0.00
Estimaciones por pérdida de cuentas incobrables de Deudores Diversos por cobrar a Largo Plazo	0.00	0.00	0.00	0.00
Estimaciones por pérdida de cuentas incobrables de Ingresos por cobrar a Largo Plazo	0.00	0.00	0.00	0.00
Estimaciones por pérdida de cuentas incobrables de Préstamos Otorgados a Largo Plazo	0.00	0.00	0.00	0.00
Estimaciones por pérdida de otras cuentas incobrables a Largo Plazo	0.00	0.00	0.00	0.00
TOTAL Hacienda Publica / Patrimonio contribuido	48,161,348.41	48,161,348.41	48,161,348.41	48,161,348.41
Otros Activos no Circulantes	0.00	0.00	176,840,732.68	170,421,375.78
Bienes en Concesión	0.00	0.00		
Bienes en Arrendamiento Financiero	0.00	0.00	40,339,123.20	33,919,766.30
Bienes en Comodato	0.00	0.00	40,339,123.20	33,919,766.30
TOTAL ACTIVO NO CIRCULANTE	199,484,899.65	195,521,476.69	136,501,609.48	136,501,609.48
TOTAL ACTIVO	242,570,680.32	237,025,459.57	136,501,609.48	136,501,609.48
Revaluos			0.00	0.00
Revaluos de Bienes Inmuebles			0.00	0.00
Revaluos de Bienes Muebles			0.00	0.00
Revaluos de Bienes Intangibles			0.00	0.00
Otros Revaluos			0.00	0.00
Reservas			0.00	0.00
Reservas de Patrimonio			0.00	0.00
Reservas Territoriales			0.00	0.00
Reservas por Contingencias			0.00	0.00
Rectificaciones de Resultados de Ejercicios Anteriores			0.00	0.00
Cambios de Políticas Contables			0.00	0.00
Cambios por Errores Contables			0.00	0.00
RESERVA LEGAL			0.00	0.00
RESERVA LEGAL			0.00	0.00






Municipio EL ORO, 0022
ESTADO DE SITUACION FINANCIERA
DEL 1 AL 30 DE JUNIO DE 2023

	MES ACTUAL	MES ANTERIOR		MES ACTUAL	MES ANTERIOR
			TOTAL Hacienda Publica / Patrimonio Generado	176,840,732.68	170,421,375.78
			Exceso o Insuficiencia en la actualización del 1a Hacienda Publica / Patrimonio	0.00	0.00
			Resultado por posición monetaria	0.00	0.00
			Resultado por posición monetaria	0.00	0.00
			Resultado por tenencia de Activos no monetarios	0.00	0.00
			Resultado por tenencia de Activos no monetarios	0.00	0.00
			TOTAL Exceso o Insuficiencia en la actualización	0.00	0.00
			TOTAL HACIENDA PUBLICA / PATRIMONIO	225,002,081.09	218,582,724.19
			TOTAL PASIVO Y HACIENDA PUBLICA / PATRIMONIO	242,570,680.32	237,025,459.57
Cuentas de Orden Presupuestarias					
LEY DE INGRESOS					
LEY DE INGRESOS ESTIMADA	291,079,224.22	291,079,224.22			
LEY DE INGRESOS POR EJECUTAR	154,640,560.10	192,077,213.60			
LEY DE INGRESOS DEVENGADA	0.00	-36,081,999.90			
LEY DE INGRESOS RECAUDADA	136,438,664.12	135,084,010.52			
PRESUPUESTO DE EGRESOS					
PRESUPUESTO DE EGRESOS APROBADO	291,079,224.22	291,079,224.22			
PRESUPUESTO DE EGRESOS POR EJERCER	202,264,349.92	224,344,881.50			
MODIFICACIONES AL PRESUPUESTO DE EGRESOS APROBADO (NO SE UTILIZA)	0.00	0.00			
PRESUPUESTO DE EGRESOS COMPROMETIDO	-5,473,162.70	-5,473,162.70			
PRESUPUESTO DE EGRESOS DEVENGADO	-747,367.84	-936,602.85			



Municipio EL ORO, 0022
ESTADO DE SITUACION FINANCIERA
DEL 1 AL 30 DE JUNIO DE 2023

	MES ACTUAL	MES ANTERIOR	MES ACTUAL	MES ANTERIOR
PRESUPUESTO DE EGRESOS EJERCIDO (NO SE UTILIZA)	0.00	0.00		
PRESUPUESTOS DE EGRESOS PAGADO	95,035,404.84	73,144,108.27		
 PROFRA. RUTH SALAZAR GARCIA PRESIDENTA MUNICIPAL				
 C.P. VERÓNICA NÚÑEZ GARCÍA TESORERA MUNICIPAL				
 C.P. MA. ELENA BAUTISTA TOGO CONTRALOR INTERNO				

