





Municipio EL ORO, 0022
ESTADO ANALITICO DEL ACTIVO
DEL 1 AL 31 DE MARZO DE 2023

CONCEPTO	SALDO INICIAL (1)	CARGOS DEL PERIODO (2)	ABONOS DEL PERIODO (3)	SALDO FINAL (4=1+2-3)	VARIACION DEL PERIODO (4-1)
ACTIVO	205,274,229.69	23,805,765.79	20,779,644.11	208,300,351.37	3,026,121.68
ACTIVO CIRCULANTE	19,058,642.88	23,758,205.79	20,462,232.12	22,354,616.55	3,295,973.67
Efectivo y Equivalentes	13,230,011.16	17,931,384.59	20,458,815.12	10,702,580.63	(2,527,430.53)
Efectivo	30,061.00	0.00	120.00	29,941.00	(120.00)
Bancos/Tesorería	13,199,950.16	17,931,384.59	20,458,695.12	10,672,639.63	(2,527,310.53)
Derechos a recibir efectivo o equivalentes	5,828,631.72	5,826,821.20	3,417.00	11,652,035.92	5,823,404.20
Inversiones financieras de corto plazo	5,811,682.32	5,779,070.20	0.00	11,590,752.52	5,779,070.20
Deudores Diversos por cobrar a Corto Plazo	16,949.40	47,751.00	3,417.00	61,283.40	44,334.00
ACTIVO NO CIRCULANTE	186,215,586.81	47,560.00	317,411.99	185,945,734.82	(269,851.99)
Bienes Inmuebles, Infraestructura y Construcciones en Proceso	196,478,377.57	0.00	0.00	196,478,377.57	0.00
Terrenos	118,530,146.00	0.00	0.00	118,530,146.00	0.00
Edificios no Habitacionales	77,948,231.57	0.00	0.00	77,948,231.57	0.00
Bienes Muebles	28,032,554.87	47,560.00	0.00	28,080,114.87	47,560.00
Mobiliario y Equipo de Administración	4,831,591.25	47,560.00	0.00	4,879,151.25	47,560.00
Mobiliario y Equipo Educativo y Recreativo	52,200.00	0.00	0.00	52,200.00	0.00
Equipo e Instrumental Médico y de Laboratorio	32,480.00	0.00	0.00	32,480.00	0.00
Equipo de Transporte	18,362,126.62	0.00	0.00	18,362,126.62	0.00
Equipo de Defensa y Seguridad	476,844.99	0.00	0.00	476,844.99	0.00
Máquinaria, otros Equipos y Herramientas	4,265,312.01	0.00	0.00	4,265,312.01	0.00
Colecciones, Obras de Arte y Objetos Valiosos	12,000.00	0.00	0.00	12,000.00	0.00
Depreciaciones	38,295,345.63	0.00	317,411.99	38,612,757.62	317,411.99
Depreciación Acumulada de Bienes Inmuebles	13,107,171.83	0.00	129,913.70	13,237,085.53	129,913.70
Depreciación Acumulada de Bienes Muebles	25,188,173.80	0.00	187,498.29	25,375,672.09	187,498.29




Presidencia
GOBIERNO DE EL ORO
2021-2024

RUTH SALAZAR GARCIA
PRESIDENTA MUNICIPAL



Tesorería
GOBIERNO DE EL ORO
2021-2024

ROSA MÓNICA NUÑEZ GARCIA
TESORERA MUNICIPAL



El Oro
GOBIERNO DE EL ORO
2021-2024

C. P. MA. ELENA BAUTISTA TOGO
CONTRALORIA CONTRA TORAL INTERNO