



**Municipio EL ORO, 0022**  
**ESTADO DE SITUACION FINANCIERA**  
**AL 31 DE MARZO DE 2023**

	MES ACTUAL	MES ANTERIOR		MES ACTUAL	MES ANTERIOR
ACTIVO	208,300,351.37	205,274,229.69	PASIVO	1,245,090.36	1,629,693.76
ACTIVO CIRCULANTE	22,354,616.55	19,058,642.88	PASIVO CIRCULANTE	1,245,090.36	1,629,693.76
Efectivo y Equivalentes	10,702,580.63	13,230,011.16	Cuentas por pagar a Corto Plazo	1,245,090.36	1,629,693.76
Efectivo	29,941.00	30,061.00	Servicios Personales por pagar a Corto Plazo	0.00	0.00
Bancos/Tesorería	10,672,639.63	13,199,950.16	Proveedores por pagar a Corto Plazo	344,939.99	965,786.59
Bancos/Dependencias y otros	0.00	0.00	Contratistas por Obras Publicas por pagar a Corto Plazo	0.00	0.00
Inversiones Temporales (Hasta 3 meses)	0.00	0.00	Participaciones y Aportaciones por pagar a Corto Plazo	0.00	0.00
Fondos con Afectación Específica	0.00	0.00	Transferencias otorgadas por pagar a Corto Plazo	0.00	0.00
Depósitos de Fondos de Terceros en Garantía y/o Administración	0.00	0.00	Intereses, Comisiones y Otros Gastos de la Deuda Pública por pagar a Corto Plazo	0.00	0.00
Otros Efectivos y Equivalentes	0.00	0.00	Retenciones y Contribuciones por pagar a Corto Plazo	901,675.93	665,234.54
Derechos a recibir efectivo o equivalentes	11,652,035.92	5,828,631.72	Devoluciones de la Ley de Ingresos por pagar a corto plazo	0.00	0.00
Inversiones financieras de corto plazo	11,590,752.52	5,811,682.32	Otras Cuentas por pagar a Corto Plazo	-1,525.56	-1,327.37
Cuentas por Cobrar a Corto Plazo	0.00	0.00	Documentos por pagar a Corto Plazo	0.00	0.00
Deudores Diversos por cobrar a Corto Plazo	61,283.40	16,949.40	Documentos Comerciales por pagar a Corto Plazo	0.00	0.00
Ingresos por Recuperar a Corto Plazo	0.00	0.00	Documentos con Contratistas por Obras Publicas por pagar a Corto Plazo	0.00	0.00
Deudores por anticipos de Tesorería a Corto Plazo	0.00	0.00	Otros Documentos por pagar a Corto Plazo	0.00	0.00
Préstamos otorgados a Corto Plazo	0.00	0.00	Forción a Corto Plazo de la Deuda Pública a Largo Plazo	0.00	0.00
Otros Derechos a recibir efectivo o equivalentes a Corto Plazo	0.00	0.00	Forción a Corto Plazo de la Deuda Pública Interna	0.00	0.00
Derechos a recibir bienes o servicios	0.00	0.00	Forción a Corto Plazo de la Deuda Pública Externa	0.00	0.00
Anticipo a proveedores por prestación de servicios a Corto Plazo	0.00	0.00	Forción a Corto Plazo de Arrendamiento Financiero	0.00	0.00
Anticipo a proveedores por adquisición de bienes inmuebles y muebles a Corto Plazo	0.00	0.00	Títulos y Valores a Corto Plazo	0.00	0.00
Anticipo a proveedores por adquisición de bienes intangibles a Corto Plazo	0.00	0.00	Títulos y Valores de la Deuda Pública Interna a Corto Plazo	0.00	0.00
Anticipo a Contratistas por Obras Publicas a Corto Plazo	0.00	0.00	Títulos y Valores de la Deuda Pública Externa a Corto Plazo	0.00	0.00
Otros Derechos a recibir bienes o servicios a Corto Plazo	0.00	0.00	Pasivos Diferidos a Corto Plazo	0.00	0.00
Inventarios	0.00	0.00	Ingresos Cobrados por Adelantado a Corto Plazo	0.00	0.00
Inventario de Mercancías para Reventa	0.00	0.00	Intereses Cobrados por Adelantado a Corto Plazo	0.00	0.00
Inventario de Mercancías Terminadas	0.00	0.00	Otros Pasivos Diferidos a Corto Plazo	0.00	0.00
Inventario de Mercancías en Proceso de Elaboración para producción	0.00	0.00	Fondos y Bienes de Terceros en Administración y/o en Garantía a Corto Plazo	0.00	0.00
Bienes en Tránsito	0.00	0.00			



**Municipio EL ORO, 0022**  
**ESTADO DE SITUACION FINANCIERA**  
**AL 31 DE MARZO DE 2023**

	MES ACTUAL	MES ANTERIOR	MES ACTUAL	MES ANTERIOR
Almacén	0.00	0.00	0.00	0.00
Almacén de Materiales y Suministros de Consumo	0.00	0.00	0.00	0.00
Estimación por pérdidas o deterioro de Activos Circulantes	0.00	0.00	0.00	0.00
Estimaciones para cuentas incobrables por Derechos a recibir efectivo o equivalentes	0.00	0.00	0.00	0.00
Estimacion por Deterioro de Inventarios	0.00	0.00	0.00	0.00
Otros Activos Circulantes	0.00	0.00	0.00	0.00
Valores en Garantía	0.00	0.00	0.00	0.00
Bienes en Garantía(excluye depósitos de fondos)	0.00	0.00	0.00	0.00
Bienes Derivados de Envargos, Decomisos, Aseguramientos y Dacion en Pago	0.00	0.00	0.00	0.00
<b>ACTIVO NO CIRCULANTE</b>	<b>22,354,616.55</b>	<b>19,058,642.88</b>	<b>1,245,090.36</b>	<b>1,629,693.76</b>
<b>TOTAL ACTIVO CIRCULANTE</b>	<b>185,945,734.82</b>	<b>186,215,586.81</b>	<b>0.00</b>	<b>0.00</b>
Inversiones Financieras a Largo Plazo	0.00	0.00	0.00	0.00
Inversiones a Largo Plazo	0.00	0.00	0.00	0.00
Títulos y Valores a Largo Plazo	0.00	0.00	0.00	0.00
Fideicomisos, Mandatos y Contratos Análogos	0.00	0.00	0.00	0.00
Participaciones y Aportaciones de Capital	0.00	0.00	0.00	0.00
Derechos a recibir efectivo o equivalentes a Largo Plazo	0.00	0.00	0.00	0.00
Documentos por Cobrar a Largo Plazo	0.00	0.00	0.00	0.00
Deudores diversos a Largo Plazo	0.00	0.00	0.00	0.00
Contribuciones a Largo Plazo	0.00	0.00	0.00	0.00
Préstamos Otorgados a Largo Plazo	0.00	0.00	0.00	0.00
Otros Derechos a recibir efectivo o equivalentes a Largo Plazo	0.00	0.00	0.00	0.00
Bienes Inmuebles, Infraestructura y Construcciones en Proceso	196,478,377.57	196,478,377.57	0.00	0.00
Terranos	118,530,146.00	118,530,146.00	0.00	0.00
Viviendas	0.00	0.00	0.00	0.00
Edificios no Habitacionales	77,948,231.57	77,948,231.57	0.00	0.00
Infraestructura	0.00	0.00	0.00	0.00
<b>TOTAL PASIVO CIRCULANTE</b>	<b>1,245,090.36</b>	<b>0.00</b>	<b>1,245,090.36</b>	<b>0.00</b>



**Municipio EL ORO, 0022**  
**ESTADO DE SITUACION FINANCIERA**  
**AL 31 DE MARZO DE 2023**

	MES ACTUAL	MES ANTERIOR	MES ACTUAL	MES ANTERIOR
Construcciones en proceso en Bienes de Dominio Publico	0.00	0.00	0.00	0.00
Construcciones en Proceso en Bienes Propios	0.00	0.00	0.00	0.00
Otros Bienes Inmuebles	0.00	0.00	0.00	0.00
<b>Bienes Muebles</b>	<b>28,080,114.87</b>	<b>28,032,554.87</b>	<b>0.00</b>	<b>0.00</b>
Mobiliario y Equipo de Administración	4,879,151.25	4,831,591.25	0.00	0.00
Mobiliario y Equipo Educacional y Recreativo	52,200.00	52,200.00	0.00	0.00
Equipo e Instrumental Médico y de Laboratorio	32,480.00	32,480.00	0.00	0.00
Equipo de Transporte	18,362,126.62	18,362,126.62	0.00	0.00
Equipo de Defensa y Seguridad	476,844.99	476,844.99	0.00	0.00
Maquinaria, otros Equipos y Herramientas	4,265,312.01	4,265,312.01	0.00	0.00
Colecciones, Obras de Arte y Objetos Valiosos	12,000.00	12,000.00	0.00	0.00
Activos Biológicos	0.00	0.00	0.00	0.00
Otros Bienes Muebles	0.00	0.00	0.00	0.00
<b>Activos Intangibles</b>	<b>0.00</b>	<b>0.00</b>	<b>0.00</b>	<b>0.00</b>
Software	0.00	0.00	0.00	0.00
Patentes, Marcas y Derechos	0.00	0.00	0.00	0.00
Concesiones y Franquicias	0.00	0.00	0.00	0.00
Licencias	0.00	0.00	0.00	0.00
Otros Activos Intangibles	0.00	0.00	0.00	0.00
<b>Depreciaciones</b>	<b>38,612,757.62</b>	<b>38,295,345.63</b>	<b>0.00</b>	<b>0.00</b>
Depreciación Acumulada de Bienes Inmuebles	13,237,085.53	13,107,171.83	0.00	0.00
Depreciación Acumulada de Infraestructura	0.00	0.00	0.00	0.00
Depreciación Acumulada de Bienes Muebles	25,375,672.09	25,188,173.80	0.00	0.00
Detrimento Acumulado de Activos Biológicos	0.00	0.00	0.00	0.00
Amortización Acumulada de Activos Intangibles	0.00	0.00	0.00	0.00
<b>Activos Diferidos</b>	<b>0.00</b>	<b>0.00</b>	<b>0.00</b>	<b>0.00</b>
Estudios, Formulación y Evaluación de Proyectos	0.00	0.00	0.00	0.00
Derechos sobre bienes en régimen de arrendamiento	0.00	0.00	0.00	0.00
Financiero	0.00	0.00	0.00	0.00
Gastos Pagados por Adelantado a Largo Plazo	0.00	0.00	0.00	0.00
Anticipos a Largo Plazo	0.00	0.00	0.00	0.00
Beneficios al Retiro de empleados pagados por adelantado	0.00	0.00	0.00	0.00
Otros Activos Diferidos	0.00	0.00	0.00	0.00
<b>TOTAL PASIVO</b>	<b>1,245,090.36</b>	<b>1,629,693.76</b>	<b>0.00</b>	<b>0.00</b>
<b>Hacienda Publica / Patrimonio</b>	<b>203,644,535.93</b>	<b>203,644,535.93</b>	<b>0.00</b>	<b>0.00</b>
Hacienda Publica / Patrimonio contribuido	48,161,348.41	48,161,348.41	0.00	0.00
Aportaciones	48,161,348.41	48,161,348.41	0.00	0.00
Aportaciones	48,161,348.41	48,161,348.41	0.00	0.00



**Municipio EL ORO, 0022**  
**ESTADO DE SITUACION FINANCIERA**  
**AL 31 DE MARZO DE 2023**

	MES ACTUAL	MES ANTERIOR	MES ACTUAL	MES ANTERIOR
Estimación por pérdidas o deterioro de Activos no Circulantes	0.00	0.00	0.00	0.00
Estimaciones por pérdida de cuentas incobrables de Documentos por Cobrar a Largo Plazo	0.00	0.00	0.00	0.00
Estimaciones por pérdida de cuentas incobrables de Deudores Diversos por cobrar a Largo Plazo	0.00	0.00	0.00	0.00
Estimaciones por pérdida de cuentas incobrables de Ingresos por cobrar a Largo Plazo	0.00	0.00	0.00	0.00
Estimaciones por pérdida de cuentas incobrables de Préstamos Otorgados a Largo Plazo	0.00	0.00	0.00	0.00
Estimaciones por pérdida de otras cuentas incobrables a Largo Plazo	0.00	0.00	0.00	0.00
Otros Activos no Circulantes	0.00	0.00	48,161,348.41	48,161,348.41
Bienes en Concesión	0.00	0.00	158,893,912.60	155,483,187.52
Bienes en Arrendamiento Financiero	0.00	0.00	22,392,303.12	18,981,578.04
Bienes en Comodato	0.00	0.00	22,392,303.12	18,981,578.04
<b>TOTAL ACTIVO NO CIRCULANTE</b>	<b>185,945,734.82</b>	<b>186,215,586.81</b>	<b>136,501,609.48</b>	<b>136,501,609.48</b>
<b>TOTAL ACTIVO</b>	<b>208,300,351.37</b>	<b>205,274,229.69</b>	<b>136,501,609.48</b>	<b>136,501,609.48</b>
Revaluos			0.00	0.00
Revaluos de Bienes Inmuebles			0.00	0.00
Revaluos de Bienes Muebles			0.00	0.00
Revaluos de Bienes Intangibles			0.00	0.00
Otros Revaluos			0.00	0.00
Reservas			0.00	0.00
Reservas de Patrimonio			0.00	0.00
Reservas Territoriales			0.00	0.00
Reservas por Contingencias			0.00	0.00
Rectificaciones de Resultados de Ejercicios Anteriores			0.00	0.00
Cambios de Políticas Contables			0.00	0.00
Cambios por Errores Contables			0.00	0.00
RESERVA LEGAL			0.00	0.00
RESERVA LEGAL			0.00	0.00






**Municipio EL ORO, 0022**  
**ESTADO DE SITUACION FINANCIERA**  
**AL 31 DE MARZO DE 2023**

	MES ACTUAL	MES ANTERIOR		MES ACTUAL	MES ANTERIOR
CUENTAS DE ORDEN PRESUPUESTARIAS					
LEY DE INGRESOS					
LEY DE INGRESOS ESTIMADA	291,079,224.22	291,079,224.22	TOTAL Hacienda Publica / Patrimonio Generado	159,893,912.60	155,483,187.52
LEY DE INGRESOS POR EJECUTAR	228,904,124.62	248,152,950.48	Exceso o Insuficiencia en la actualización del la Hacienda Publica / Patrimonio	0.00	0.00
LEY DE INGRESOS RECAUDADA	62,175,099.60	42,926,273.74	Resultado por posición monetaria	0.00	0.00
PRESUPUESTO DE EGRESOS			Resultado por posición monetaria	0.00	0.00
PRESUPUESTO DE EGRESOS APROBADO	291,079,224.22	291,079,224.22	Resultado por tenencia de Activos no monetarios	0.00	0.00
PRESUPUESTO DE EGRESOS POR EJERCER	253,889,239.77	268,915,628.56	Resultado por tenencia de Activos no monetarios	0.00	0.00
MODIFICACIONES AL PRESUPUESTO DE EGRESOS APROBADO (NO SE UTILIZA)	0.00	0.00	TOTAL Exceso o Insuficiencia en la actualización	0.00	0.00
PRESUPUESTO DE EGRESOS COMPROMETIDO	0.00	0.00			
PRESUPUESTO DE EGRESOS DEVENGADO	0.00	78,986.60	TOTAL HACIENDA PUBLICA / PATRIMONIO	207,055,261.01	203,644,535.93
PRESUPUESTO DE EGRESOS EJERCIDO (NO SE UTILIZA)	0.00	0.00			
			TOTAL PASIVO Y HACIENDA PUBLICA / PATRIMONIO	208,300,351.37	205,274,229.69



**Municipio EL ORO, 0022**  
**ESTADO DE SITUACION FINANCIERA**  
**AL 31 DE MARZO DE 2023**

	MES ACTUAL	MES ANTERIOR	MES ACTUAL	MES ANTERIOR
PRESUPUESTOS DE EGRESOS PASADO	37,189,984.45	22,084,609.06		
				
PROFRA RUTH SALAZAR GARCIA				
PRESIDENTA MUNICIPAL				
				
C.P. VERONICA NUNEZ GARCIA				
TESORERA MUNICIPAL				
				
C.P. MA. ELENA BAUTISTA TOGO				
CONTRALOR INTERNO				

