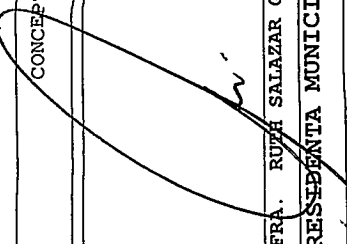




Municipio EL ORO, 0022
ESTADO ANALITICO DEL ACTIVO
DEL 1 AL 31 DE DICIEMBRE DE 2022

CONCEPTO	SALDO INICIAL			CARGOS DEL PERIODO (2)			ABONOS DEL PERIODO (3)			SALDO FINAL (4=1+2-3)			VARIACION DEL PERIODO (4-1)		
	(1)	(1)	(1)	(2)	(2)	(2)	(3)	(3)	(3)	(4)	(4)	(4)	(4)	(4)	(4)
ACTIVO	261,089,312.56	40,115,107.30	113,686,879.34	187,517,540.52	(73,571,772.04)										
ACTIVO CIRCULANTE	29,202,703.52	19,086,422.44	47,621,996.23	667,129.73	(28,535,573.79)										
Efectivo y Equivalentes	21,329,686.74	19,094,293.59	39,765,054.98	658,925.35	(20,670,761.39)										
Efectivo	30,652.83	0.00	30,000.00	652.83	(30,000.00)										
Bancos/Tesoreria	21,299,033.91	19,094,293.59	39,735,054.98	658,272.52	(20,640,761.39)										
Derechos a recibir efectivo o equivalentes	4,937,546.60	-7,871.15	4,921,471.07	8,204.38	(4,929,342.22)										
Inversiones financieras de corto plazo	4,918,025.71	0.00	4,918,025.71	0.00	(4,918,025.71)										
Deudores Diversos por cobrar a Corto Plazo	19,520.89	(7,871.15)	3,445.36	8,204.38	(11,316.51)										
Derechos a recibir bienes o servicios	2,935,470.18	0.00	2,935,470.18	0.00	(2,935,470.18)										
Anticipo a Contratistas por Obras Publicas a Corto Plazo	2,935,470.18	0.00	2,935,470.18	0.00	(2,935,470.18)										
ACTIVO NO CIRCULANTE	231,886,609.04	21,028,684.86	66,064,883.11	186,850,410.79	(45,036,198.25)										
Bienes Inmuebles, Infraestructura y Construcciones en Proceso	241,315,371.45	20,910,772.02	65,747,765.90	196,478,377.57	(44,836,993.88)										
Terrenos	118,530,146.00	0.00	0.00	118,530,146.00	(0.00)										
Edificios no Habitacionales	77,948,231.57	0.00	0.00	77,948,231.57	(0.00)										
Construcciones en proceso en Bienes de Dominio Publico	44,836,993.88	20,910,772.02	65,747,765.90	0.00	(44,836,993.88)										
Bienes Muebles	27,914,642.03	117,912.84	0.00	28,032,554.87	(117,912.84)										
Mobiliario y Equipo de Administración	4,713,678.41	117,912.84	0.00	4,831,591.25	(117,912.84)										
Mobiliario y Equipo Educativo y Recreativo	52,200.00	0.00	0.00	52,200.00	(0.00)										
Equipo e Instrumental Médico y de Laboratorio	32,480.00	0.00	0.00	32,480.00	(0.00)										
Equipo de Transporte	18,362,126.62	0.00	0.00	18,362,126.62	(0.00)										
Equipo de Defensa y Seguridad	476,844.99	0.00	0.00	476,844.99	(0.00)										
Maquinaria, otros Equipos y Herramientas	4,265,312.01	0.00	0.00	4,265,312.01	(0.00)										
Colecciones, Obras de Arte y Objetos Valiosos	12,000.00	0.00	0.00	12,000.00	(0.00)										
Depreciaciones	37,343,404.44	0.00	317,117.21	37,660,521.65	(317,117.21)										
Depreciación Acumulada de Bienes Inmuebles	12,717,430.73	0.00	129,913.70	12,847,344.43	(129,913.70)										
Depreciación Acumulada de Bienes Muebles	24,625,973.71	0.00	187,203.51	24,813,177.22	(187,203.51)										

Municipio EL ORO, 0022
ESTADO ANALITICO DEL ACTIVO
DEL 1 AL 31 DE DICIEMBRE DE 2022

CONCEPTO	SALDO INICIAL (1)	CARGOS DEL PERIODO (2)	ABONOS DEL PERIODO (3)	SALDO FINAL (4=1+2-3)	VARIACION DEL PERIODO (4-1)
 PROFRA. RUTH SALAZAR GARCIA PRESEBENTA MUNICIPAL		 C.P. VERÓNICA NUÑEZ GARCIA TESORERA MUNICIPAL		 C.P. MA. ELENA BAUTISTA TOGO CONTRALOR INTERNO	

