



**Municipio EL ORO, 0022**  
**ESTADO DE SITUACION FINANCIERA**  
**AL 31 DE DICIEMBRE DE 2022**

	MES ACTUAL	MES ANTERIOR		MES ACTUAL	MES ANTERIOR
ACTIVO	187,517,540.52	261,089,312.56	PASIVO	2,854,582.63	661,846.87
ACTIVO CIRCULANTE	667,129.73	29,202,703.52	PASIVO CIRCULANTE	2,854,582.63	661,846.87
Efectivo y Equivalentes	658,925.35	21,329,686.74	Cuentas por pagar a Corto Plazo	2,854,582.63	661,846.87
Efectivo	652.83	30,652.83	Servicios Personales por pagar a Corto Plazo	0.00	0.00
Bancos/Tesorería	658,272.52	21,299,033.91	Proveedores por pagar a Corto Plazo	2,033,076.05	20,300.00
Bancos/dependencias y otros	0.00	0.00	Contratistas por Obras Publicas por pagar a Corto Plazo	0.00	0.00
Inversiones Temporales (Hasta 3 meses)	0.00	0.00	Participaciones y Aportaciones por pagar a Corto Plazo	0.00	0.00
Fondos con Afectación Específica	0.00	0.00	Transferencias otorgadas por pagar a Corto Plazo	0.00	0.00
Depósitos de Fondos de Terceros en Garantía y/o Administración	0.00	0.00	Intereses, Comisiones y Otros Gastos de la Deuda Pública por pagar a Corto Plazo	0.00	0.00
Otros Efectivos y Equivalentes	0.00	0.00	Retenciones y Contribuciones por pagar a Corto Plazo	821,506.58	647,078.51
Derechos a recibir efectivo o equivalentes	8,204.38	4,937,546.60	Devoluciones de la Ley de Ingresos por pagar a corto plazo	0.00	0.00
Inversiones financieras de corto plazo	0.00	4,918,025.71	Otras Cuentas por pagar a Corto Plazo	0.00	-5,531.64
Cuentas por Cobrar a Corto Plazo	0.00	0.00	Documentos por pagar a Corto Plazo	0.00	0.00
Deudores Diversos por cobrar a Corto Plazo	8,204.38	19,520.89	Documentos Comerciales por pagar a Corto Plazo	0.00	0.00
Ingresos por Recuperar a Corto Plazo	0.00	0.00	Documentos con Contratistas por Obras Publicas por pagar a Corto Plazo	0.00	0.00
Deudores por anticipos de Tesorería a Corto Plazo	0.00	0.00	Otros Documentos por pagar a Corto Plazo	0.00	0.00
Préstamos otorgados a Corto Plazo	0.00	0.00	Porción a Corto Plazo de la Deuda Pública a Largo Plazo	0.00	0.00
Otros Derechos a recibir efectivo o equivalentes a Corto Plazo	0.00	0.00	Porción a Corto Plazo de la Deuda Pública Interna	0.00	0.00
Derechos a recibir bienes o servicios	0.00	2,935,470.18	Porción a Corto Plazo de la Deuda Pública Externa	0.00	0.00
Anticipo a proveedores por prestación de servicios a Corto Plazo	0.00	0.00	Porción a Corto Plazo de Arrendamiento Financiero	0.00	0.00
Anticipo a proveedores por adquisición de bienes inmuebles y muebles a Corto Plazo	0.00	0.00	Títulos y Valores a Corto Plazo	0.00	0.00
Anticipo a proveedores por adquisición de bienes intangibles a Corto Plazo	0.00	0.00	Títulos y Valores de la Deuda Pública Interna a Corto Plazo	0.00	0.00
Anticipo a Contratistas por Obras Publicas a Corto Plazo	0.00	2,935,470.18	Títulos y Valores de la Deuda Pública Externa a Corto Plazo	0.00	0.00
Otros Derechos a recibir bienes o servicios a Corto Plazo	0.00	0.00	Pasivos Diferidos a Corto Plazo	0.00	0.00
Inventarios	0.00	0.00	Ingresos Cobrados por Adelantado a Corto Plazo	0.00	0.00
Inventario de Mercancías para Reventa	0.00	0.00	Intereses Cobrados por Adelantado a Corto Plazo	0.00	0.00
Inventario de Mercancías Terminadas	0.00	0.00	Otros Pasivos Diferidos a Corto Plazo	0.00	0.00
Inventario de Mercancías en Proceso de Elaboración	0.00	0.00	Fondos y Bienes de Terceros en Administración y/o en Garantía a Corto Plazo	0.00	0.00
Inventario de Materias Primas, Materiales y suministros para producción	0.00	0.00			
Bienes en Transito	0.00	0.00			



**Municipio EL ORO, 0022**  
**ESTADO DE SITUACION FINANCIERA**  
**AL 31 DE DICIEMBRE DE 2022**

	MES ACTUAL	MES ANTERIOR	MES ACTUAL	MES ANTERIOR
Almacén	0.00	0.00	0.00	0.00
Almacén de Materiales y Suministros de Consumo	0.00	0.00	0.00	0.00
Estimación por pérdidas o deterioro de Activos Circulantes	0.00	0.00	0.00	0.00
Estimaciones para cuentas incobrables por Derechos a recibir efectivo o equivalentes	0.00	0.00	0.00	0.00
Estimación por Deterioro de Inventarios	0.00	0.00	0.00	0.00
Otros Activos Circulantes	0.00	0.00	0.00	0.00
Valores en Garantía	0.00	0.00	0.00	0.00
Bienes en Garantía (excluye depósitos de fondos)	0.00	0.00	0.00	0.00
Bienes Derivados de Envargos, Decomisos, Aseguramientos y Dación en Pago	0.00	0.00	0.00	0.00
<b>TOTAL ACTIVO CIRCULANTE</b>	<b>667,129.73</b>	<b>29,202,703.52</b>	<b>2,854,582.63</b>	<b>661,846.87</b>
<b>ACTIVO NO CIRCULANTE</b>	<b>186,850,410.79</b>	<b>231,886,609.04</b>		
Inversiones Financieras a Largo Plazo	0.00	0.00	0.00	0.00
Inversiones a Largo Plazo	0.00	0.00	0.00	0.00
Títulos y Valores a Largo Plazo	0.00	0.00	0.00	0.00
Fideicomisos, Mandatos y Contratos Análogos, Participaciones y Aportaciones de Capital	0.00	0.00	0.00	0.00
Derechos a recibir efectivo o equivalentes a Largo Plazo	0.00	0.00	0.00	0.00
Documentos por Cobrar a Largo Plazo	0.00	0.00	0.00	0.00
Deudores diversos a Largo Plazo	0.00	0.00	0.00	0.00
Contribuciones a Largo Plazo	0.00	0.00	0.00	0.00
Préstamos Otorgados a Largo Plazo	0.00	0.00	0.00	0.00
Otros Derechos a recibir efectivo o equivalentes a Largo Plazo	0.00	0.00	0.00	0.00
Bienes Inmuebles, Infraestructura y Construcciones en Proceso	196,478,377.57	241,315,371.45	0.00	0.00
Terranos	118,530,146.00	118,530,146.00	0.00	0.00
Viviendas	0.00	0.00	0.00	0.00
Edificios no Habitacionales	77,948,231.57	77,948,231.57	0.00	0.00
Infraestructura	0.00	0.00	0.00	0.00
<b>TOTAL PASIVO CIRCULANTE</b>			<b>2,854,582.63</b>	<b>661,846.87</b>



**Municipio EL ORO, 0022**  
**ESTADO DE SITUACION FINANCIERA**  
**AL 31 DE DICIEMBRE DE 2022**

	MES ACTUAL	MES ANTERIOR	MES ACTUAL	MES ANTERIOR
Construcciones en proceso en Bienes de Dominio Publico	0.00	44,836,993.88	Préstamos de la Deuda Interna por Pagar a Largo Plazo	0.00
Construcciones en Proceso en Bienes Propios	0.00	0.00	Préstamos de la Deuda Externa por Pagar a Largo Plazo	0.00
Otros Bienes Inmuebles	0.00	0.00	Arrendamiento Financiero a Largo Plazo	0.00
Bienes Muebles	28,032,554.87	27,914,642.03	Pasivos Diferidos a Largo Plazo	0.00
Mobiliario y Equipo de Administración	4,831,591.25	4,713,678.41	Créditos Diferidos a Largo Plazo	0.00
Mobiliario y Equipo Educativo y Recreativo	52,200.00	52,200.00	Intereses Cobrados por Adelantados a Largo Plazo	0.00
Equipo e Instrumental Médico y de Laboratorio	32,480.00	32,480.00	Otros Pasivos Diferidos a Largo Plazo	0.00
Equipo de Transporte	18,362,126.62	18,362,126.62	Fondos y Bienes de Terceros en Administración y/o en Garantía a Largo Plazo	0.00
Equipo de Defensa y Seguridad	476,844.99	476,844.99	Fondos en Garantía a Largo Plazo	0.00
Máquinaria, otros Equipos y Herramientas	4,265,312.01	4,265,312.01	Fondos en Administración a Largo Plazo	0.00
Colecciones, Obras de Arte y Objetos Valiosos	12,000.00	12,000.00	Fondos Contingentes a Largo Plazo	0.00
Activos Biológicos	0.00	0.00	Fondos de Fideicomisos, Mandatos y Contratos Análogos a Largo Plazo	0.00
Otros Bienes Muebles	0.00	0.00	Otros Fondos de Terceros en Garantía y/o Administración a Largo Plazo	0.00
Activos Intangibles	0.00	0.00	Bienes en Garantía a Largo Plazo	0.00
Software	0.00	0.00	Provisiones a Largo Plazo	0.00
Patentes, Marcas y Derechos	0.00	0.00	Provisión para Demandas y Juicios a Largo Plazo	0.00
Concesiones y Franquicias	0.00	0.00	Provisión por Pensiones a Largo Plazo	0.00
Licencias	0.00	0.00	Provisión para Contingencias a Largo Plazo	0.00
Otros Activos Intangibles	0.00	0.00	Otras Provisiones a Largo Plazo	0.00
Depreciaciones	37,660,521.65	37,343,404.44	<b>TOTAL PASIVO NO CIRCULANTE</b>	<b>0.00</b>
Depreciación Acumulada de Bienes Inmuebles	12,847,344.43	12,717,430.73	<b>TOTAL PASIVO</b>	<b>2,854,582.63</b>
Depreciación Acumulada de Infraestructura	0.00	0.00		
Depreciación Acumulada de Bienes Muebles	24,813,177.22	24,625,973.71		
Deterioro Acumulado de Activos Biológicos	0.00	0.00		
Amortización Acumulada de Activos Intangibles	0.00	0.00		
Activos Diferidos	0.00	0.00		
Estudios, Formulación y Evaluación de Proyectos	0.00	0.00	HACIENDA PUBLICA / PATRIMONIO	184,662,957.89
Derechos sobre bienes en régimen de arrendamiento	0.00	0.00	Hacienda Publica / Patrimonio contribuido	48,161,348.41
Gastos Pagados por Adelantado a Largo Plazo	0.00	0.00	Aportaciones	48,161,348.41
Anticipos a Largo Plazo	0.00	0.00	Aportaciones	48,161,348.41
Beneficios al Retiro de empleados pagados por adelantado	0.00	0.00	Aportaciones	48,161,348.41
Otros Activos Diferidos	0.00	0.00		



**Municipio EL ORO, 0022**  
**ESTADO DE SITUACION FINANCIERA**  
**AL 31 DE DICIEMBRE DE 2022**

	MES ACTUAL	MES ANTERIOR	MES ACTUAL	MES ANTERIOR
Estimación por pérdidas o deterioro de Activos no Circulantes	0.00	0.00	0.00	0.00
Estimaciones por pérdida de cuentas incobrables de Documentos por Cobrar a Largo Plazo	0.00	0.00	0.00	0.00
Estimaciones por pérdida de cuentas incobrables de Deudores Diversos por cobrar a Largo Plazo	0.00	0.00	0.00	0.00
Estimaciones por pérdida de cuentas incobrables de Ingresos por cobrar a Largo Plazo	0.00	0.00	0.00	0.00
Estimaciones por pérdida de cuentas incobrables de Préstamos Otorgados a Largo Plazo	0.00	0.00	0.00	0.00
Estimaciones por pérdida de otras cuentas incobrables a Largo Plazo	0.00	0.00	0.00	0.00
Otros Activos no Circulantes	0.00	0.00	48,161,348.41	48,161,348.41
Bienes en Concesión	0.00	0.00	136,501,609.48	212,266,117.28
Bienes en Arrendamiento Financiero	0.00	0.00	-7,913,699.69	67,850,808.11
Bienes en Comodato	0.00	0.00	-7,913,699.69	67,850,808.11
<b>TOTAL ACTIVO NO CIRCULANTE</b>	<b>186,850,410.79</b>	<b>231,886,609.04</b>	<b>144,415,309.17</b>	<b>144,415,309.17</b>
<b>TOTAL ACTIVO</b>	<b>187,517,540.52</b>	<b>261,089,312.56</b>	<b>144,415,309.17</b>	<b>144,415,309.17</b>
Revaluos			0.00	0.00
Revaluos de Bienes Inmuebles			0.00	0.00
Revaluos de Bienes Muebles			0.00	0.00
Revaluos de Bienes Intangibles			0.00	0.00
Otros Revaluos			0.00	0.00
Reservas			0.00	0.00
Reservas de Patrimonio			0.00	0.00
Reservas Territoriales			0.00	0.00
Reservas por Contingencias			0.00	0.00
Rectificaciones de Resultados de Ejercicios Anteriores			0.00	0.00
Cambios de Políticas Contables			0.00	0.00
Cambios por Errores Contables			0.00	0.00
RESERVA LEGAL			0.00	0.00
RESERVA LEGAL			0.00	0.00


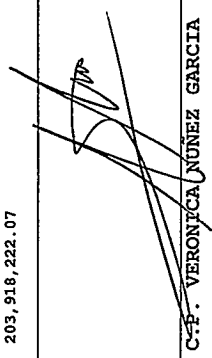



**Municipio EL ORO, 0022**  
**ESTADO DE SITUACION FINANCIERA**  
**AL 31 DE DICIEMBRE DE 2022**

	MES ACTUAL	MES ANTERIOR	MES ACTUAL	MES ANTERIOR
CUENTAS DE ORDEN PRESUPUESTARIAS				
LEY DE INGRESOS				
LEY DE INGRESOS ESTIMADA	263,730,297.02	267,294,515.08	136,501,609.48	212,266,117.28
LEY DE INGRESOS POR EJECUTAR	25,555,739.07	40,995,006.40	0.00	0.00
LEY DE INGRESOS RECAUDADA	238,174,557.95	226,299,508.68	0.00	0.00
PRESUPUESTO DE EGRESOS				
PRESUPUESTO DE EGRESOS APROBADO	263,730,297.02	267,294,515.08	0.00	0.00
PRESUPUESTO DE EGRESOS POR EJERCER	19,686,376.34	62,635,993.01	0.00	0.00
MODIFICACIONES AL PRESUPUESTO DE EGRESOS APROBADO (NO SE UTILIZA)	0.00	0.00	0.00	0.00
PRESUPUESTO DE EGRESOS COMPROMETIDO	2,717,306.44	3,199,605.10	0.00	0.00
PRESUPUESTO DE EGRESOS DEVENGADO	553,279.55	-2,459,305.10	0.00	0.00
PRESUPUESTO DE EGRESOS EJERCIDO (NO SE UTILIZA)	0.00	0.00	0.00	0.00
TOTAL Hacienda Publica / Patrimonio Generado			136,501,609.48	212,266,117.28
Exceso o Insuficiencia en la actualización del 1a Hacienda Publica / Patrimonio			0.00	0.00
Resultado por posición monetaria			0.00	0.00
Resultado por posición monetaria			0.00	0.00
Resultado por tenencia de Activos no monetarios			0.00	0.00
Resultado por tenencia de Activos no monetarios			0.00	0.00
TOTAL Exceso o Insuficiencia en la actualización			0.00	0.00
TOTAL HACIENDA PUBLICA / PATRIMONIO			184,662,957.89	260,427,465.69
TOTAL PASIVO Y HACIENDA PUBLICA / PATRIMONIO			187,517,540.52	261,089,312.56



**Municipio EL ORO, 0022**  
**ESTADO DE SITUACION FINANCIERA**  
**AL 31 DE DICIEMBRE DE 2022**

	MES ACTUAL	MES ANTERIOR	MES ACTUAL	MES ANTERIOR
PRESUPUESTOS DE EGRESOS PAGADO	240,773,334.69	203,918,222.07		
 PROFRA. RUTH SALAZAR GARCIA PRESIDENCIA MUNICIPAL			 C.P. VERONICA NUNEZ GARCIA TESORERA MUNICIPAL	 C.P. MA. ELENA BAUTISTA TOGO CONTRALOR INTERNO

