





EL ORO, 0022
ESTADO ANALITICO DE INGRESOS
DEL 1 DE ENERO AL 30 DE JUNIO DE 2022

CONCEPTO	ESTIMADO	AMPLIACIONES Y REDUCCIONES	MODIFICADO	DEVENGADO	RECAUDADO	DIFERENCIA
RUBRO DE INGRESOS						
Impuestos	10,564,645.70	0.00	10,564,645.70	0.00	11,305,206.41	740,560.71
Cuotas y Aportaciones de Seguridad Social	0.00	0.00	0.00	0.00	0.00	0.00
Contribuciones de Mejoras	52,127.90	0.00	52,127.90	0.00	0.00	(52,127.90)
Derechos	3,499,729.73	0.00	3,499,729.73	0.00	2,272,165.98	(1,227,263.75)
Productos	2,108,771.95	0.00	2,108,771.95	0.00	1,120,289.97	(988,481.98)
Aprovechamientos	0.00	0.00	0.00	0.00	0.00	0.00
Ingresos por Venta de Bienes y Prestacion de Servicios	0.00	0.00	0.00	0.00	0.00	0.00
Participaciones, Aportaciones, Convenios, Incentivos Derivados de la Colaboracion Fiscal y Fondos Distintos de Aportaciones	245,871,578.23	0.00	245,871,578.23	0.00	122,332,078.17	(123,539,500.06)
Transferencias, Asignaciones, Subsidios y Subvenciones, y Pensiones y Jubilaciones	0.00	0.00	0.00	0.00	0.00	0.00
Ingresos Financieros	0.00	0.00	0.00	0.00	0.00	0.00
Incremento por Variacion de Inventarios	0.00	0.00	0.00	0.00	0.00	0.00
Disminucion del Exceso de Estimaciones por Perdida o Deterioro u Obsolescencia	0.00	0.00	0.00	0.00	0.00	0.00
Disminucion del Exceso de Provisiones	0.00	0.00	0.00	0.00	0.00	0.00
Ingresos Derivados de Financiamientos	0.00	0.00	0.00	0.00	0.00	0.00
Otros Ingresos y Beneficios Varios	1,633,443.51	0.00	1,633,443.51	0.00	226,730.67	(1,406,712.84)
Total :	263,730,297.02	0.00	263,730,297.02	0.00	137,256,771.20	(126,473,525.82)

EL ORO, 0022
ESTADO ANALITICO DE INGRESOS
DEL 1 DE ENERO AL 30 DE JUNIO DE 2022

CONCEPTO	ESTIMADO	AMPLIACIONES Y REDUCCIONES	MODIFICADO	DEVENGADO	RECAUDADO	DIFERENCIA
POR FUENTE DE FINANCIAMIENTO						
Ingresos del Gobierno	263,730,297.02	0.00	263,730,297.02	0.00	137,256,771.20	(126,473,525.82)
Impuestos	10,564,645.70	0.00	10,564,645.70	0.00	11,305,206.41	740,560.71
Contribuciones de Mejoras	52,127.90	0.00	52,127.90	0.00	0.00	(52,127.90)
Derechos	3,499,729.73	0.00	3,499,729.73	0.00	2,272,465.98	(1,227,263.75)
Productos	2,108,771.95	0.00	2,108,771.95	0.00	1,120,289.97	(988,481.98)
Aprovechamientos	0.00	0.00	0.00	0.00	0.00	0.00
Participaciones, Aportaciones, Convenios, Incentivos	245,871,578.23	0.00	245,871,578.23	0.00	122,332,078.17	(123,539,500.06)
Ingresos Financieros	0.00	0.00	0.00	0.00	0.00	0.00
Incremento por Variacion de Inventarios	0.00	0.00	0.00	0.00	0.00	0.00
Disminucion del Exceso de Estimaciones por Perdida o	0.00	0.00	0.00	0.00	0.00	0.00
Disminucion del Exceso de Provisiones	0.00	0.00	0.00	0.00	0.00	0.00
Otros Ingresos y Beneficios Varios	1,633,443.51	0.00	1,633,443.51	0.00	226,730.67	(1,406,712.84)
Ingresos de Organismos y Empresas	0.00	0.00	0.00	0.00	0.00	0.00
Cuotas y Aportaciones de Seguridad Social	0.00	0.00	0.00	0.00	0.00	0.00
Ingresos por Venta de Bienes y Prestacion de Servicios	0.00	0.00	0.00	0.00	0.00	0.00
Transferencias, Asignaciones, Subsidios y Subvenciones	0.00	0.00	0.00	0.00	0.00	0.00
Ingresos derivados de Financiamiento	0.00	0.00	0.00	0.00	0.00	0.00
Ingresos Derivados de Financiamientos	0.00	0.00	0.00	0.00	0.00	0.00
Total :	263,730,297.02	0.00	263,730,297.02	0.00	137,256,771.20	(126,473,525.82)

EL ORO, 0022
ESTADO ANALITICO DE INGRESOS
 DEL 1 DE ENERO AL 30 DE JUNIO DE 2022

CONCEPTO	ESTIMADO	AMPLIACIONES Y REDUCCIONES	MODIFICADO	DEVENGADO	RECAUDADO	DIFERENCIA
 PROFRA. RUTH SALAZAR GARCIA PRESIDENTA MUNICIPAL					 C.P. VERONICA NUNEZ GARCIA TESORERA MUNICIPAL	

BAJO PROTESTA DE DECIR VERDAD DECLARAMOS QUE LOS ESTADOS FINANCIEROS Y SUS NOTAS,
 SON RAZONABLEMENTE CORRECTOS Y SON RESPONSABILIDAD DEL EMISOR