





ESTADO DE ACTIVIDADES ACUMULADO


EL ORO 0022

AL 30 DE SEPTIEMBRE DE 2016

CONCEPTO	I M P O R T E	
	AL MES ANTERIOR	DEL MES
ACUMULADO		
INGRESOS Y OTROS BENEFICIOS		
INGRESOS DE GESTION		
Impuestos	8,512,020.65	78,763.59
Cuotas y Aportaciones de Seguridad Social	16,362.00	4,393.00
Contribuciones de Mejoras	1,467,630.00	202,846.00
Derechos	1,247,410.32	175,449.12
Productos de Tipo Corriente	20,465.54	-13,999.00
Aprovechamientos de Tipo Corriente		
Ingresos por Venta de Bienes y Servicios		
Ingresos no Comprenden en las Fricas de la ley de Ingr. Causadas en Eljer Fisc Ant		
Pendientes de Liquidación o Pago	11,263,888.51	447,452.71
PARTICIPACIONES, APORTACIONES, TRANSFERENCIAS, ASIGNACIONES, SUBSIDIOS Y OTRAS AYUDAS		
Participaciones y Aportaciones	104,070,729.12	12,947,911.52
Transferencias, Asignaciones, Subsidios y Otras Ayudas	104,070,729.12	12,947,911.52
OTROS INGRESOS Y BENEFICIOS		
Ingresos Financieros	189,927.99	83,956.86
Incremento por Variación de Inventarios		
Disminución del Exceso de Estimaciones por Pérdida o Deterioro u Obsolescencia		
Disminución del Exceso de Provisiones		
Otros Ingresos y Beneficios Varios	345,900.75	20,036.00
	535,828.74	103,992.86
	115,970,446.37	13,489,357.09
TOTAL DE INGRESOS Y OTROS BENEFICIOS		
GASTOS Y OTRAS PERDIDAS		
Gastos de Funcionamiento		
Servicios Personales	33,877,633.53	4,851,576.72
Materiales y Suministros	3,120,583.28	772,811.35
Servicios Generales	16,644,789.33	1,919,891.39
	53,643,006.14	7,544,079.46
Transferencias, Asignaciones, Subsidios y Otras Ayudas		
Transferencias Internas y Asignaciones al Sector Publico		
Transferencias al Resto del Sector Publico		
Subsidios y Subvenciones	6,680,258.83	960,402.17
Ayuda Sociales	235,624.02	71,244.00
Pensiones y Jubilaciones		
	7,640,661.00	306,868.02








ESTADO DE ACTIVIDADES ACUMULADO

EL ORO 0022

AL 30 DE SEPTIEMBRE DE 2016

CONCEPTO	I M P O R T E	
	AL MES ANTERIOR	DEL MES
Transferencias a Fideicomisos, Mandatos y Contratos Análogos		
Transferencias a la Seguridad Social Donativos		7,947,529.02
Transferencias al Exterior	6,915,882.85	1,031,646.17
Participaciones y Aportaciones		
Participaciones		
Aportaciones		
Convenios	0.00	0.00
Intereses, Comisiones y Otros Gastos de la Deuda Pública		
Intereses de la Deuda Pública		
Comisiones de la Deuda Pública		
Gastos de la Deuda Pública		
Costos por Coberturas		
Apoyos Financieros		
Difos Gastos y Perdidas Extraordinarias	0.00	0.00
Depreciación Acumulada de Bienes Inmuebles	257,766.28	0.00
Depreciación Acumulada de Bienes Muebles	4,402,006.32	375,238.78
Inversión Pública		
Inversión Pública No Capitalizable	230,821.23	401,650.20
TOTAL DE GASTOS Y OTRAS PERDIDAS	65,449,482.82	9,352,614.61
RESULTADO DEL EJERCICIO (AHORRO / DESAHORRO)	50,420,963.55	4,146,742.48
		74,802,097.43
		54,567,706.03




DIRECCION GENERAL DE LA SECCION ADMINISTRACION Y FINANZAS Y OFICINA DE TESORERIA MUNICIPAL.

TESORERO
L.C. ABEL GUILAR CONCEPCION



SECRETARID
ROBERTO LLGORRETA GOMEZ

SECRETARIA



RESIDENCIA

PRESIDENTE
L.A. CRISTINA S. CRUZ HERNANDEZ